







ПРОИЗВОДСТВО ПРОДУКЦИИ ЖИВОТНОВОДСТВА В ХОЗЯЙСТВАХ ВСЕХ КАТЕГОРИЙ КАЛУЖСКОЙ ОБЛАСТИ

ЗА ЯНВАРЬ-МАРТ 2022 Г.

| ВИД ПРОДУКЦИИ | 2021 ГОД | 2022 ГОД | ПРОЦЕНТ |
|--|----------|----------|---|
| Скот и птица на убой (в живом весе) тыс. тонн  | 32,3 | 30,1 | 93,4%  |
| Молоко, тыс. тонн  | 109,8 | 109,9 | 100,04%  |
| Яйца, млн штук  | 38,8 | 36,3 | 93,7%  |



ПОГОЛОВЬЕ СКОТА В ХОЗЯЙСТВАХ ВСЕХ КАТЕГОРИЙ КАЛУЖСКОЙ ОБЛАСТИ ПО СОСТОЯНИЮ НА КОНЕЦ МАРТА, ТЫС. ГОЛОВ

| | ВИД ПРОДУКЦИИ | 2021 ГОД | 2022 ГОД | ПРОЦЕНТ |
|---|----------------------|----------|----------|----------|
|  | КРУПНЫЙ РОГАТЫЙ СКОТ | 217,0 | 224,0 | 103,2% ↑ |
|  | ИЗ НЕГО КОРОВЫ | 96,7 | 103,6 | 107,1% ↑ |
|  | СВИНЬИ | 106,6 | 81,6 | 76,5% ↓ |
|  | ОВЦЫ И КОЗЫ | 32,7 | 30,7 | 94,0% ↓ |