



ТЕРРИТОРИАЛЬНЫЙ ОРГАН ФЕДЕРАЛЬНОЙ  
СЛУЖБЫ ГОСУДАРСТВЕННОЙ СТАТИСТИКИ  
ПО КАЛУЖСКОЙ ОБЛАСТИ

# Индекс потребительских цен по Калужской области



июль 2023 года



ТЕРРИТОРИАЛЬНЫЙ ОРГАН  
ФЕДЕРАЛЬНОЙ СЛУЖБЫ  
ГОСУДАРСТВЕННОЙ СТАТИСТИКИ ПО  
КАЛУЖСКОЙ ОБЛАСТИ

# Индекс потребительских цен

по Калужской области

июль 2023 года

- 01 Индексы потребительских цен к предыдущему месяцу
- 02 - к декабрю предыдущего года
- 03 - к соответствующему месяцу предыдущего года
- 04 - к соответствующему периоду предыдущего года
- 05 Индексы потребительских цен к предыдущему месяцу
- 06 Индексы цен на отдельные группы и виды продовольственных товаров
- 07 Индексы цен на отдельные группы и виды непродовольственных товаров
- 08 Индексы цен на отдельные группы и виды услуг
- 09 Средние потребительские цены на отдельные виды продовольственных товаров
- 10 Индексы и средние потребительские цены на топливо моторное





# ИНДЕКСЫ ПОТРЕБИТЕЛЬСКИХ ЦЕН

ИЮЛЬ 2023 ГОДА В % К ПРЕДЫДУЩЕМУ МЕСЯЦУ



ИПЦ

↑ 101,10



Продовольственные  
товары

↑ 101,83



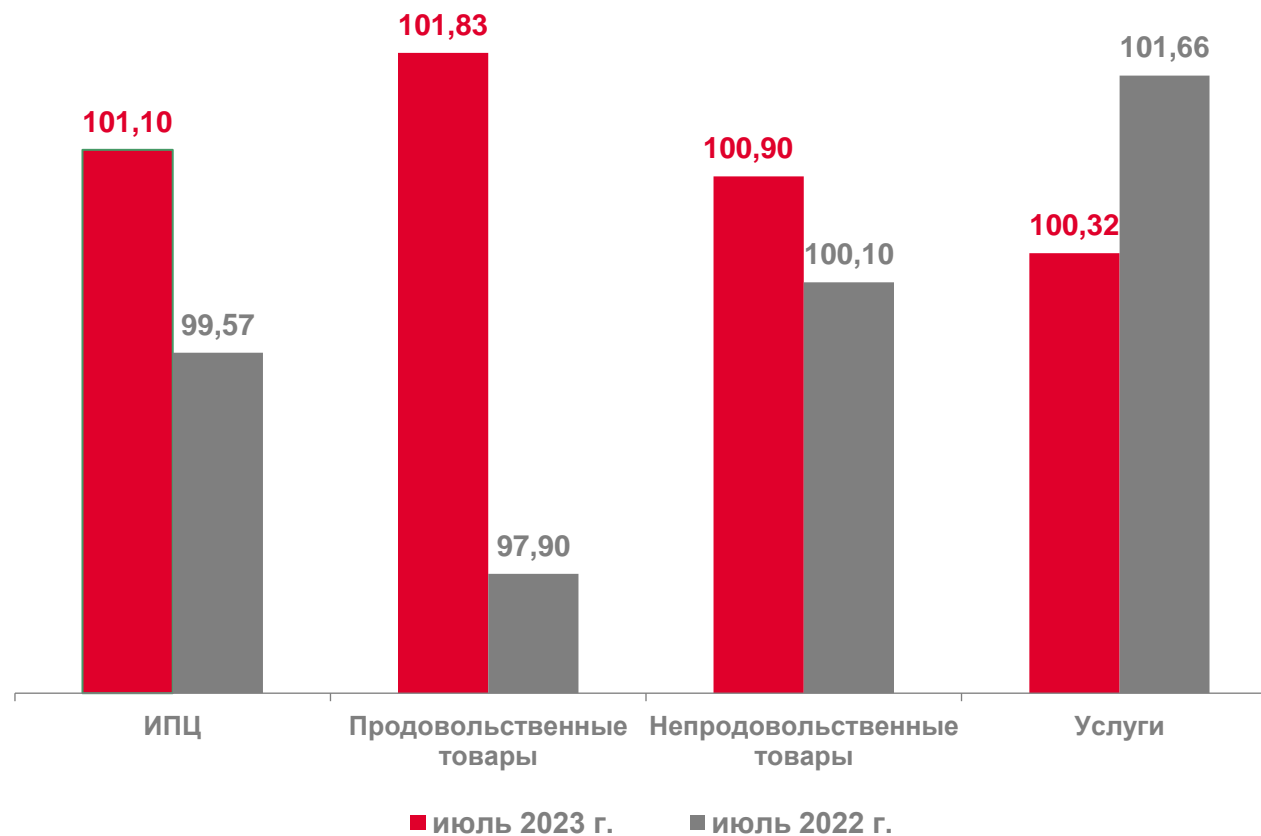
Непродовольственные  
товары

↑ 100,90



Услуги

↑ 100,32





# ИНДЕКСЫ ПОТРЕБИТЕЛЬСКИХ ЦЕН

ИЮЛЬ 2023 ГОДА В % К ДЕКАБРЮ ПРЕДЫДУЩЕГО ГОДА



ИПЦ

↑ 103,95



Продовольственные  
товары

↑ 103,33



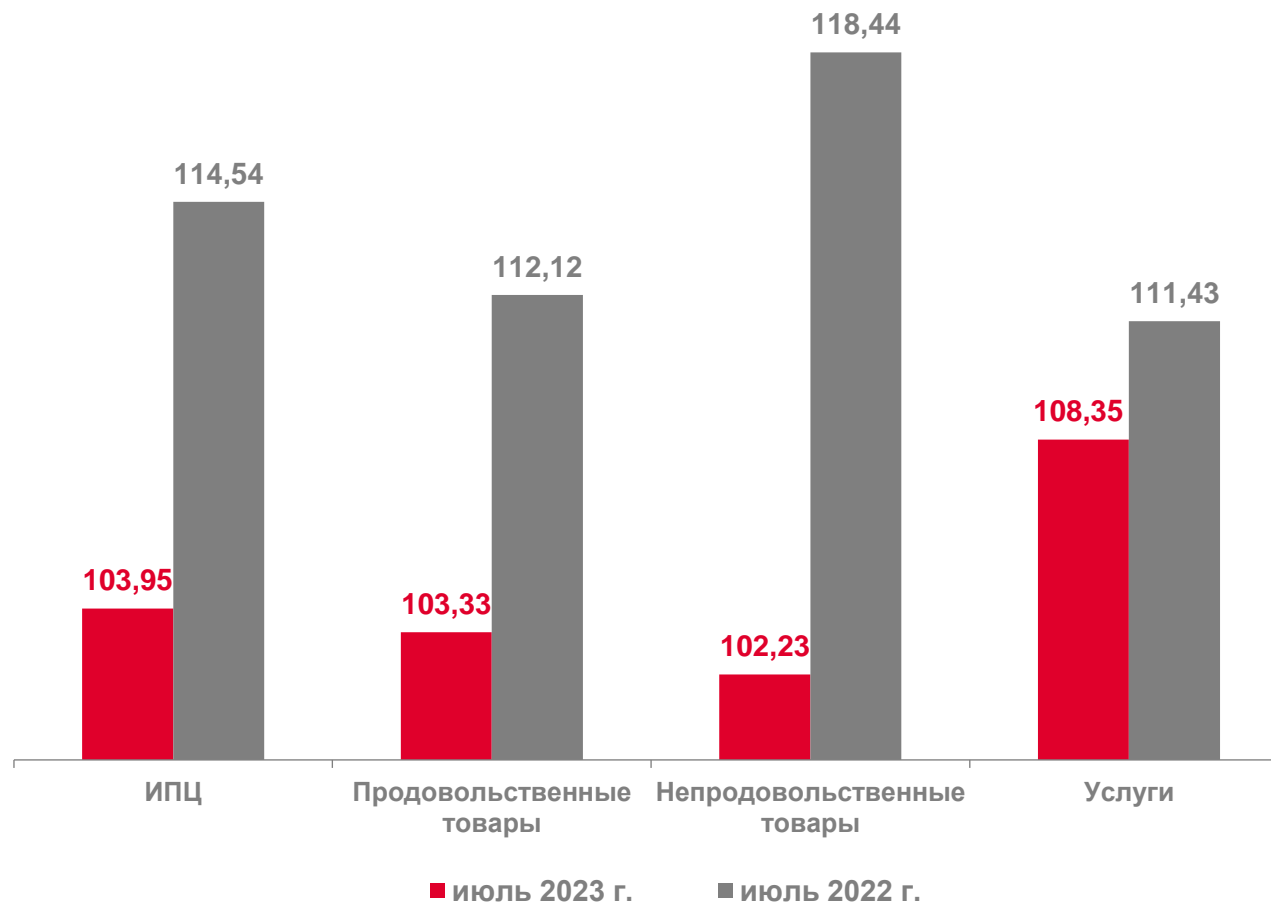
Непродовольственные  
товары

↑ 102,23



Услуги

↑ 108,35





# ИНДЕКСЫ ПОТРЕБИТЕЛЬСКИХ ЦЕН

ИЮЛЬ 2023 ГОДА В % К СООТВЕТСТВУЮЩЕМУ МЕСЯЦУ ПРЕДЫДУЩЕГО ГОДА



ИПЦ

↑ 104,93



Продовольственные  
товары

↑ 102,05



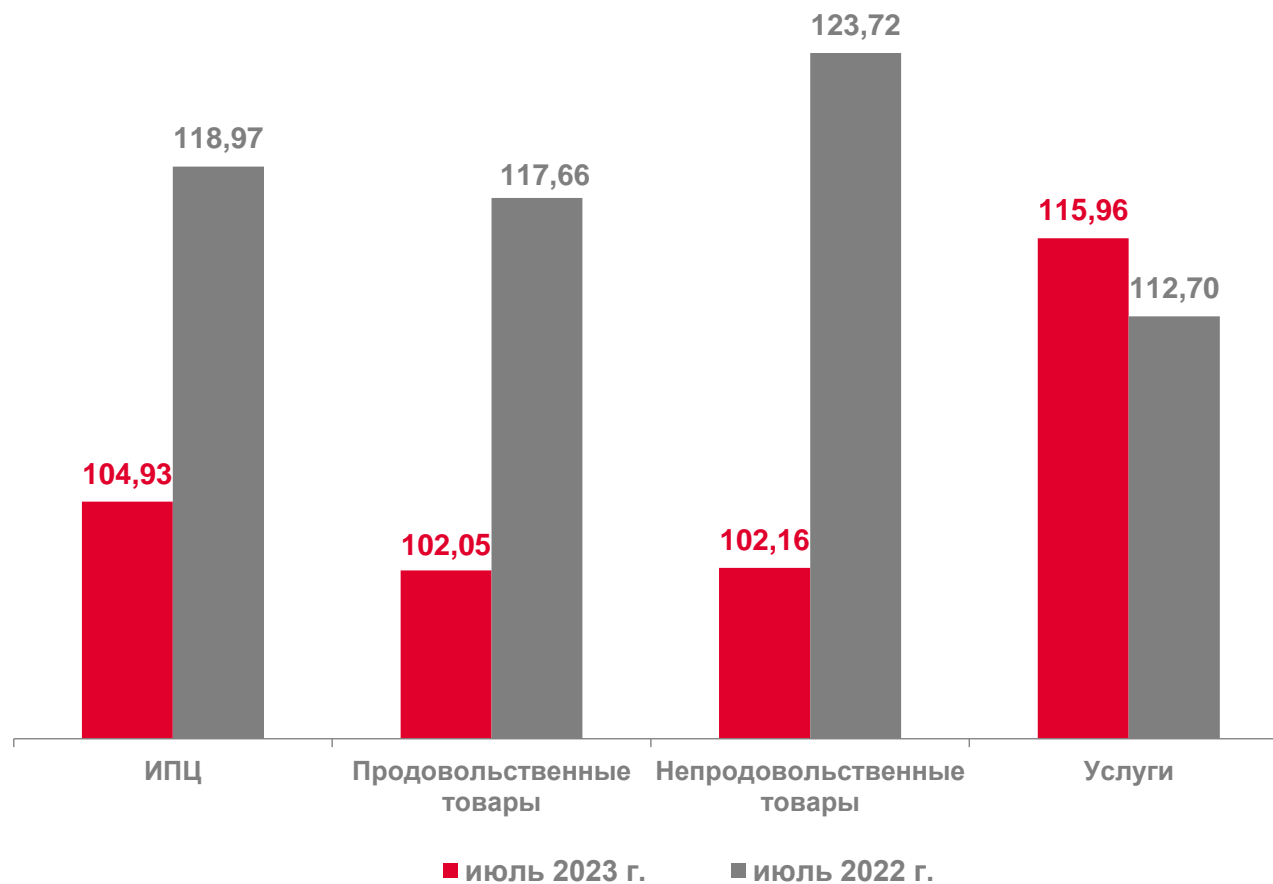
Непродовольственные  
товары

↑ 102,16



Услуги

↑ 115,96





# ИНДЕКСЫ ПОТРЕБИТЕЛЬСКИХ ЦЕН

ЯНВАРЬ - ИЮЛЬ 2023 ГОДА В % К СООТВЕТСТВУЮЩЕМУ ПЕРИОДУ ПРЕДЫДУЩЕГО ГОДА



ИПЦ

↑ 106,63



Продовольственные  
товары

↑ 101,98



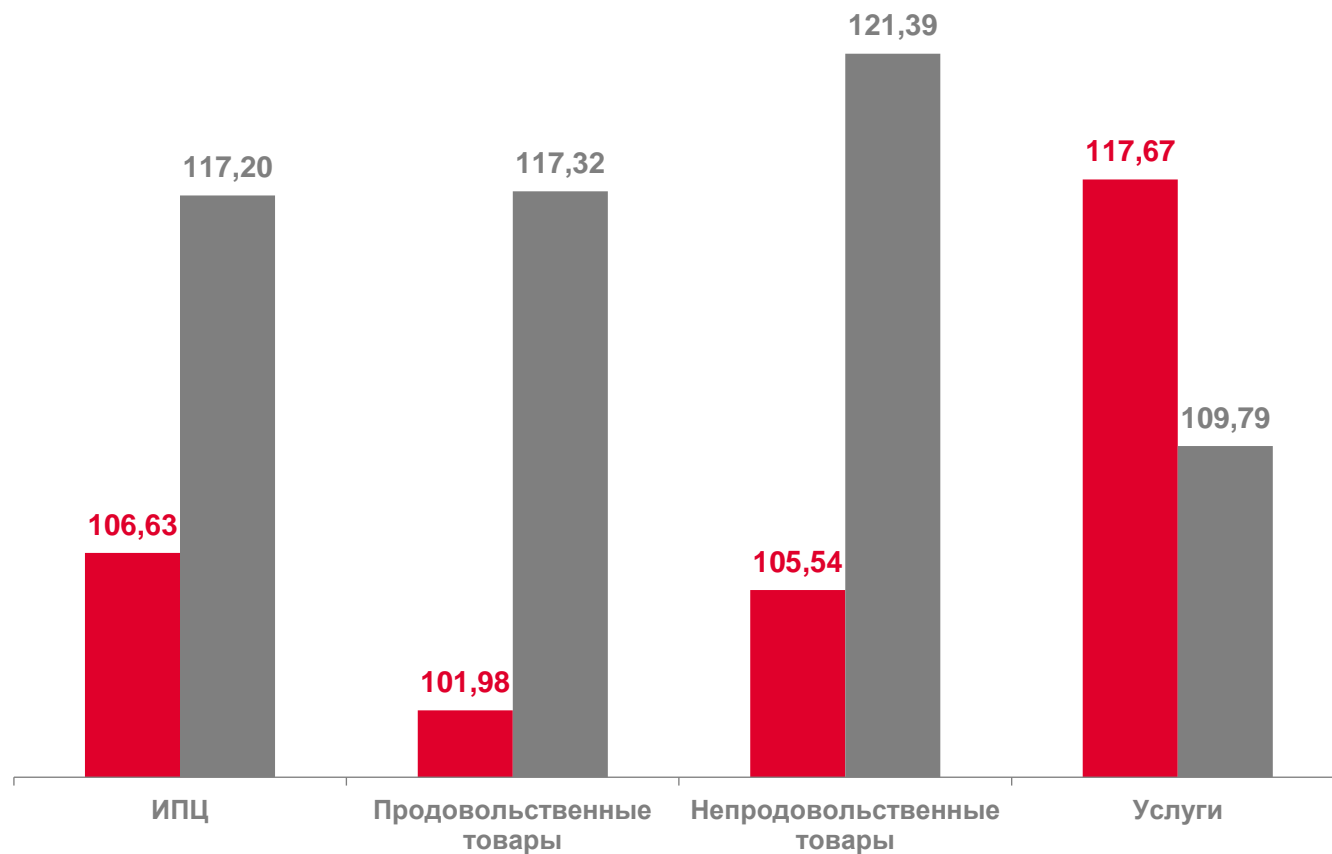
Непродовольственные  
товары

↑ 105,54



Услуги

↑ 117,67



■ январь-июль 2023 г.

■ январь-июль 2022 г.



# ИНДЕКСЫ ПОТРЕБИТЕЛЬСКИХ ЦЕН

ИЮЛЬ 2023 ГОДА В % К ПРЕДЫДУЩЕМУ МЕСЯЦУ



ИПЦ

↑ 101,10



Продовольственные  
товары

↑ 101,83



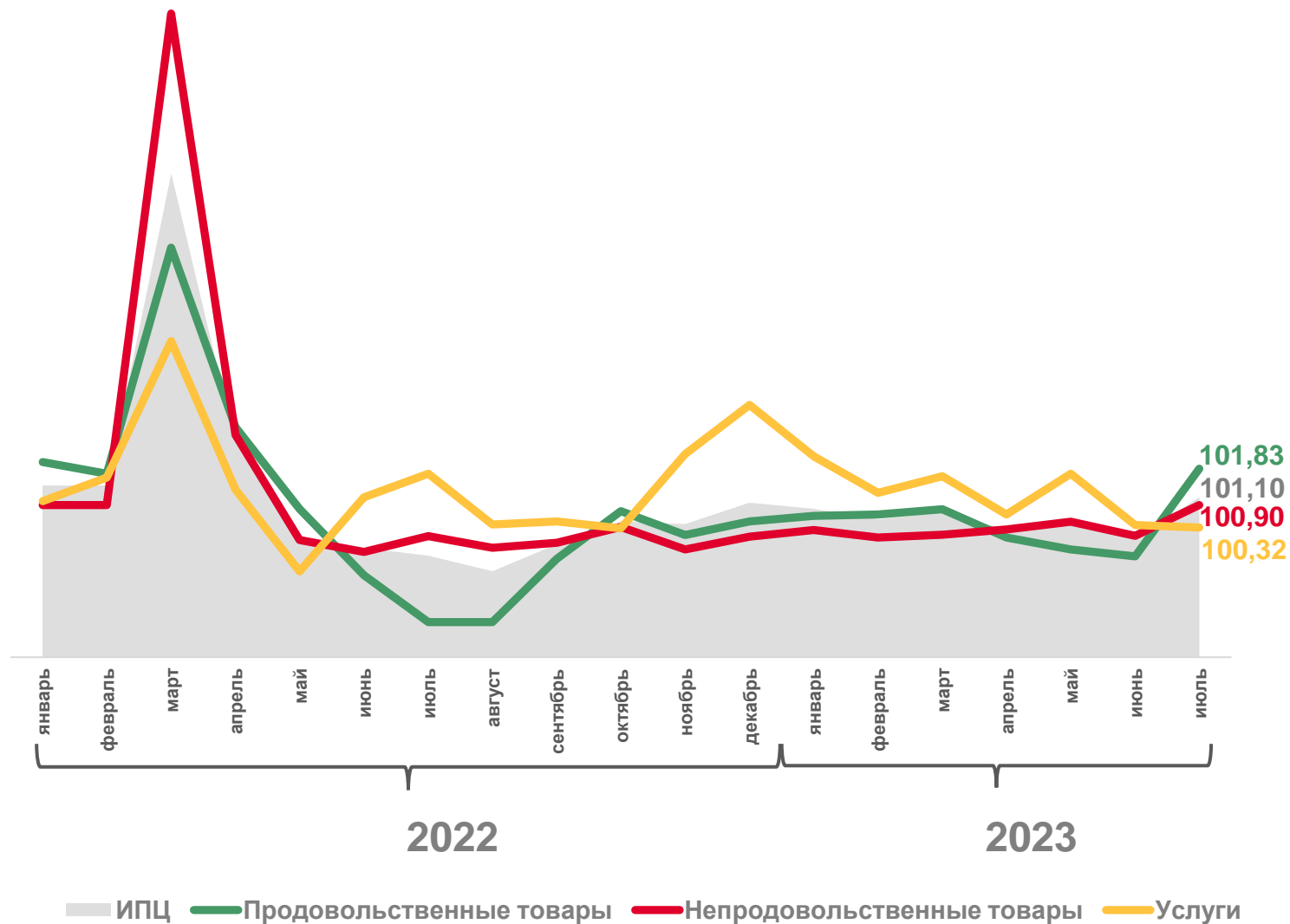
Непродовольственные  
товары

↑ 100,90



Услуги

↑ 100,32





# ИНДЕКСЫ ЦЕН НА ОТДЕЛЬНЫЕ ГРУППЫ И ВИДЫ ПРОДОВОЛЬСТВЕННЫХ ТОВАРОВ

ИЮЛЬ 2023 ГОДА В % К ПРЕДЫДУЩЕМУ МЕСЯЦУ



**101,83**

ПРОДОВОЛЬСТВЕННЫЕ ТОВАРЫ



АПЕЛЬСИНЫ

**↑ 127,08**



КОЛБАСА СЫРОКОПЧЕНАЯ

**↑ 113,60**



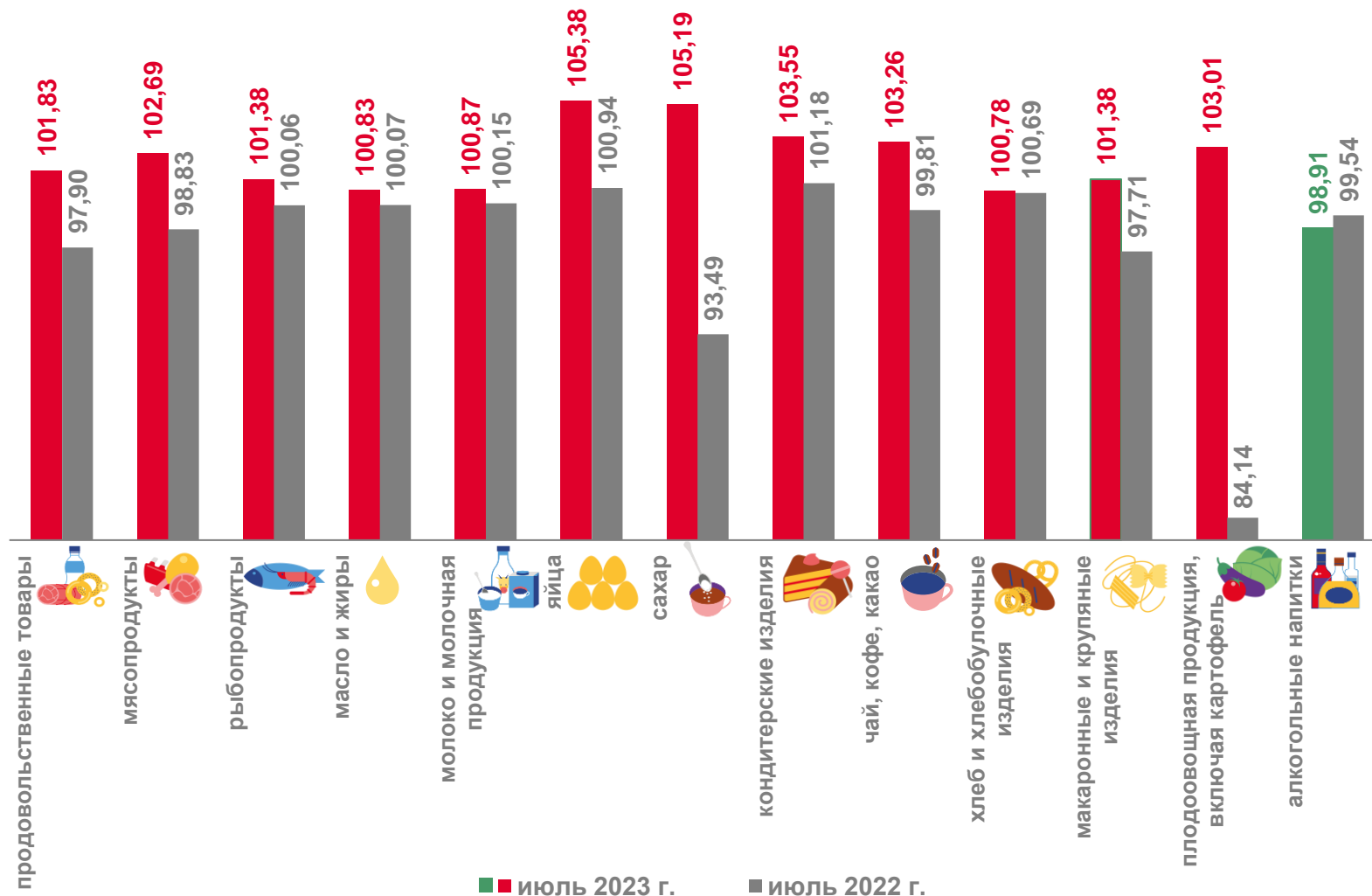
ОГУРЦЫ СВЕЖИЕ

**↓ 90,44**



ЛУК РЕПЧАТЫЙ

**↓ 83,37**







# ИНДЕКСЫ ЦЕН НА ОТДЕЛЬНЫЕ ГРУППЫ И ВИДЫ НЕПРОДОВОЛЬСТВЕННЫХ ТОВАРОВ

ИЮЛЬ 2023 ГОДА В % К ПРЕДЫДУЩЕМУ МЕСЯЦУ



**100,90**

НЕПРОДОВОЛЬСТВЕННЫЕ ТОВАРЫ




**↑ 106,25**

ТЕЛЕФОННЫЙ АППАРАТ СТАЦИОНАРНЫЙ



**↑ 106,14**

ПЛИТА БЫТОВАЯ



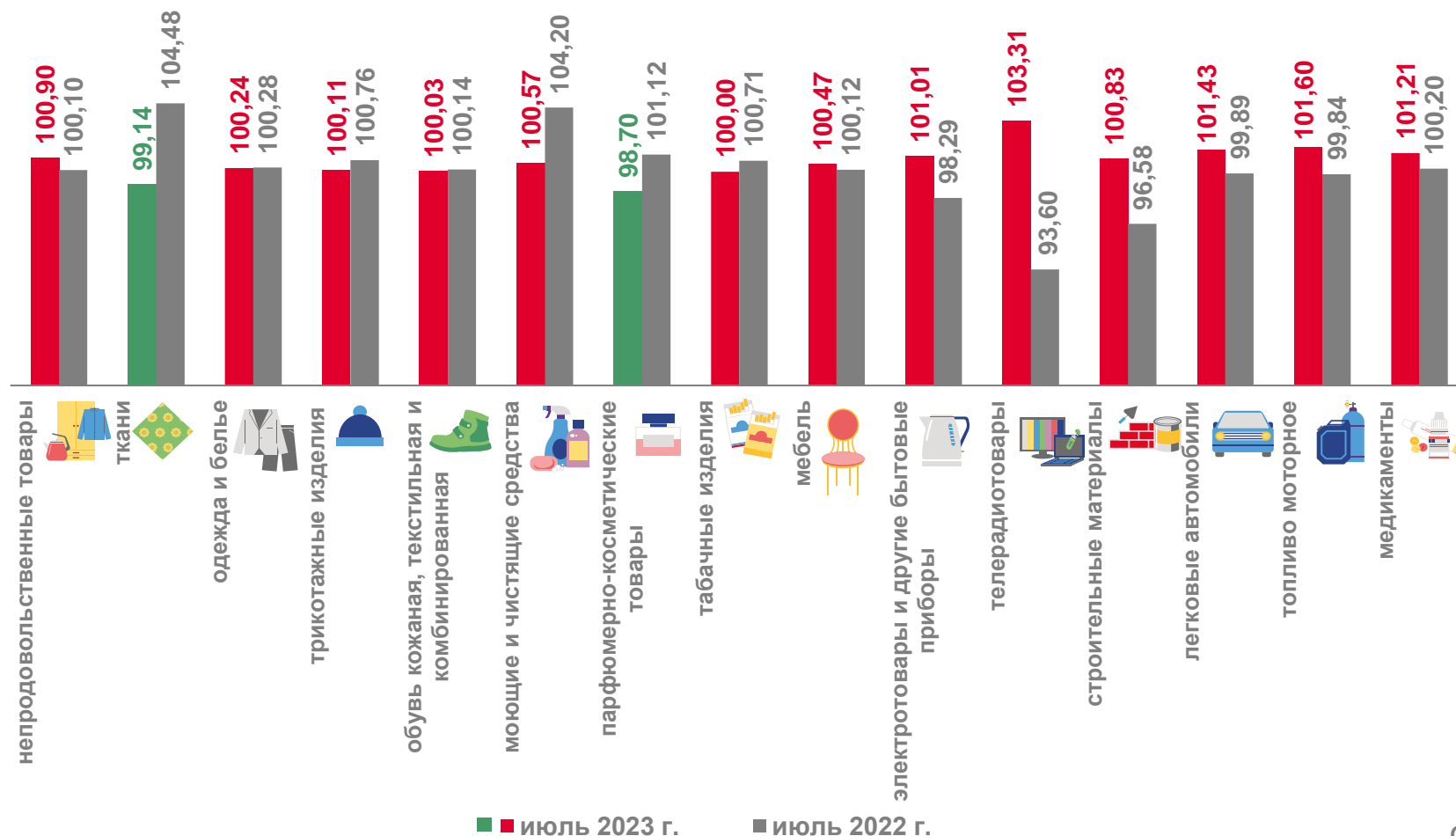
**↓ 94,02**

БУМАГА ОФИСНАЯ



**↓ 92,93**

ШАМПУНЬ





# ИНДЕКСЫ ЦЕН НА ОТДЕЛЬНЫЕ ГРУППЫ И ВИДЫ УСЛУГ

ИЮЛЬ 2023 ГОДА В % К ПРЕДЫДУЩЕМУ МЕСЯЦУ



100,32

УСЛУГИ



↑ 133,73

ПОЕЗДКА НА ОТДЫХ В ОАЭ



↑ 110,52

ДОМ ОТДЫХА, ПАНСИОНАТ



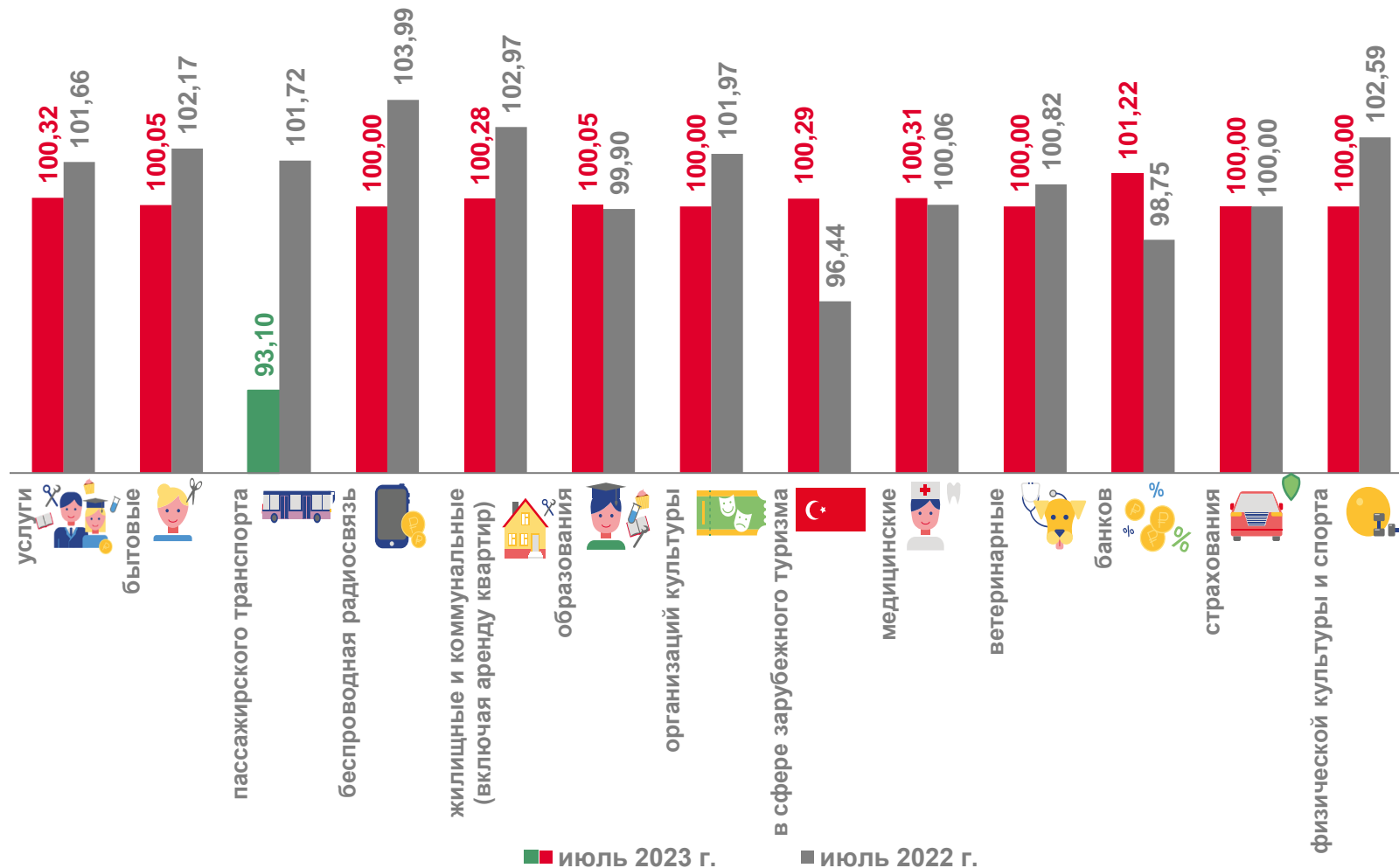
↓ 94,10

ПРОЕЗД В СИДЯЧИХ ВАГОНАХ В СКОРОСТНЫХ ПОЕЗДАХ ДАЛЬНОГО СЛЕДОВАНИЯ



↓ 83,74

ПОЛЕТ В САЛОНЕ ЭКОНОМИЧЕСКОГО КЛАССА САМОЛЕТА



























■ июль 2023 г.

■ июль 2022 г.



# СРЕДНИЕ ПОТРЕБИТЕЛЬСКИЕ ЦЕНЫ НА ОТДЕЛЬНЫЕ ВИДЫ ПРОДОВОЛЬСТВЕННЫХ ТОВАРОВ

ИЮЛЬ 2023 ГОДА (В РУБЛЯХ)

 Говядина (кроме бескостного мяса), кг	↓ 566,66	 Яйца куриные, 10 шт.	↑ 78,59	 Пшено, кг	↑ 45,73
 Свинина (кроме бескостного мяса), кг	↑ 306,43	 Сахар-песок, кг	↑ 70,10	 Крупа гречневая-ядрица, кг	↓ 60,65
 Баранина (кроме бескостного мяса), кг	↑ 681,30	 Соль поваренная пищевая, кг	↓ 13,38	 Вермишель, кг	↓ 103,82
 Куры охлажденные и мороженые, кг	↑ 181,54	 Чай чёрный байховый, кг	↑ 1347,70	 Картофель, кг	↓ 41,04
 Рыба мороженая неразделанная, кг	↑ 243,57	 Мука пшеничная, кг	↓ 45,44	 Капуста белокочанная свежая, кг	↑ 57,80
 Масло сливочное, кг	↑ 844,58	 Хлеб из ржаной муки и из смеси муки ржаной и пшеничной, кг	↑ 70,09	 Лук репчатый, кг	↓ 52,48
 Масло подсолнечное, л	↓ 111,03	 Хлеб и булочные изделия из пшеничной муки различных сортов, кг	↑ 91,21	 Морковь, кг	↓ 62,52
 Молоко питьевое цельное пастеризованное 2,5-3,2% жирности, л	↑ 75,77	 Рис шлифованный, кг	↑ 96,92	 Яблоки, кг	↑ 128,13



# ИНДЕКСЫ И СРЕДНИЕ ПОТРЕБИТЕЛЬСКИЕ ЦЕНЫ НА ТОПЛИВО МОТОРНОЕ

ИЮЛЬ 2023 ГОДА

В % К ПРЕДЫДУЩЕМУ МЕСЯЦУ



В РУБЛЯХ ЗА ЛИТР

