



ТЕРРИТОРИАЛЬНЫЙ ОРГАН ФЕДЕРАЛЬНОЙ
СЛУЖБЫ ГОСУДАРСТВЕННОЙ СТАТИСТИКИ
ПО КАЛУЖСКОЙ ОБЛАСТИ

Индекс потребительских цен по Калужской области



май 2023 года



ТЕРРИТОРИАЛЬНЫЙ ОРГАН
ФЕДЕРАЛЬНОЙ СЛУЖБЫ
ГОСУДАРСТВЕННОЙ СТАТИСТИКИ ПО
КАЛУЖСКОЙ ОБЛАСТИ

Индекс потребительских цен

по Калужской области

май 2023 года

- 01 Индексы потребительских цен к предыдущему месяцу
- 02 - к декабрю предыдущего года
- 03 - к соответствующему месяцу предыдущего года
- 04 - к соответствующему периоду предыдущего года
- 05 Индексы потребительских цен к предыдущему месяцу
- 06 Индексы цен на отдельные группы и виды продовольственных товаров
- 07 Индексы цен на отдельные группы и виды непродовольственных товаров
- 08 Индексы цен на отдельные группы и виды услуг
- 09 Средние потребительские цены на отдельные виды продовольственных товаров
- 10 Индексы и средние потребительские цены на топливо моторное





ИНДЕКСЫ ПОТРЕБИТЕЛЬСКИХ ЦЕН

МАЙ 2023 ГОДА В % К ПРЕДЫДУЩЕМУ МЕСЯЦУ



ИПЦ

↑ 100,49



Продовольственные
товары

↓ 99,76



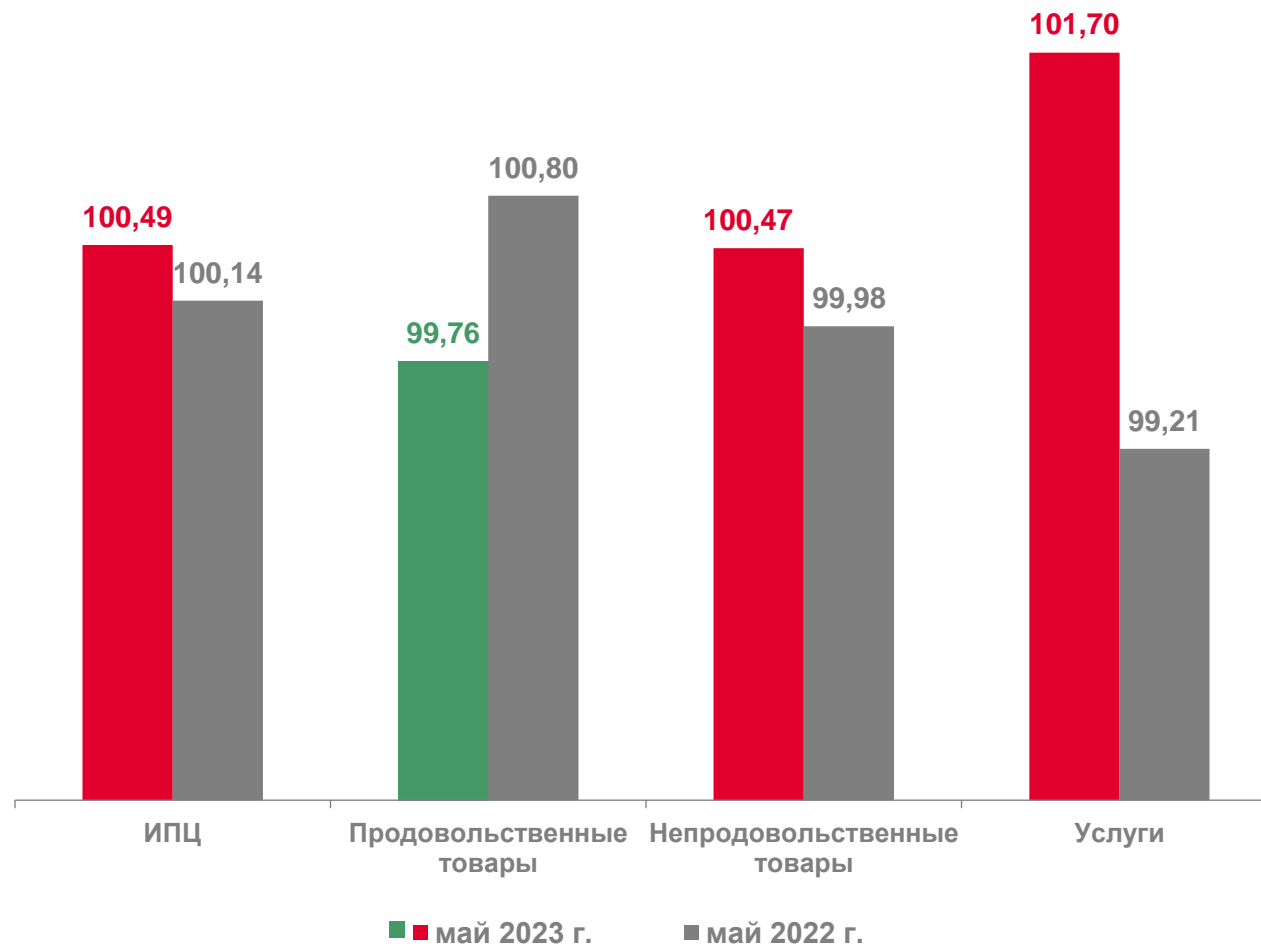
Непродовольственные
товары

↑ 100,47



Услуги

↑ 101,70





ИНДЕКСЫ ПОТРЕБИТЕЛЬСКИХ ЦЕН

МАЙ 2023 ГОДА В % К ДЕКАБРЮ ПРЕДЫДУЩЕГО ГОДА



ИПЦ

↑ 102,83



Продовольственные
товары

↑ 101,90



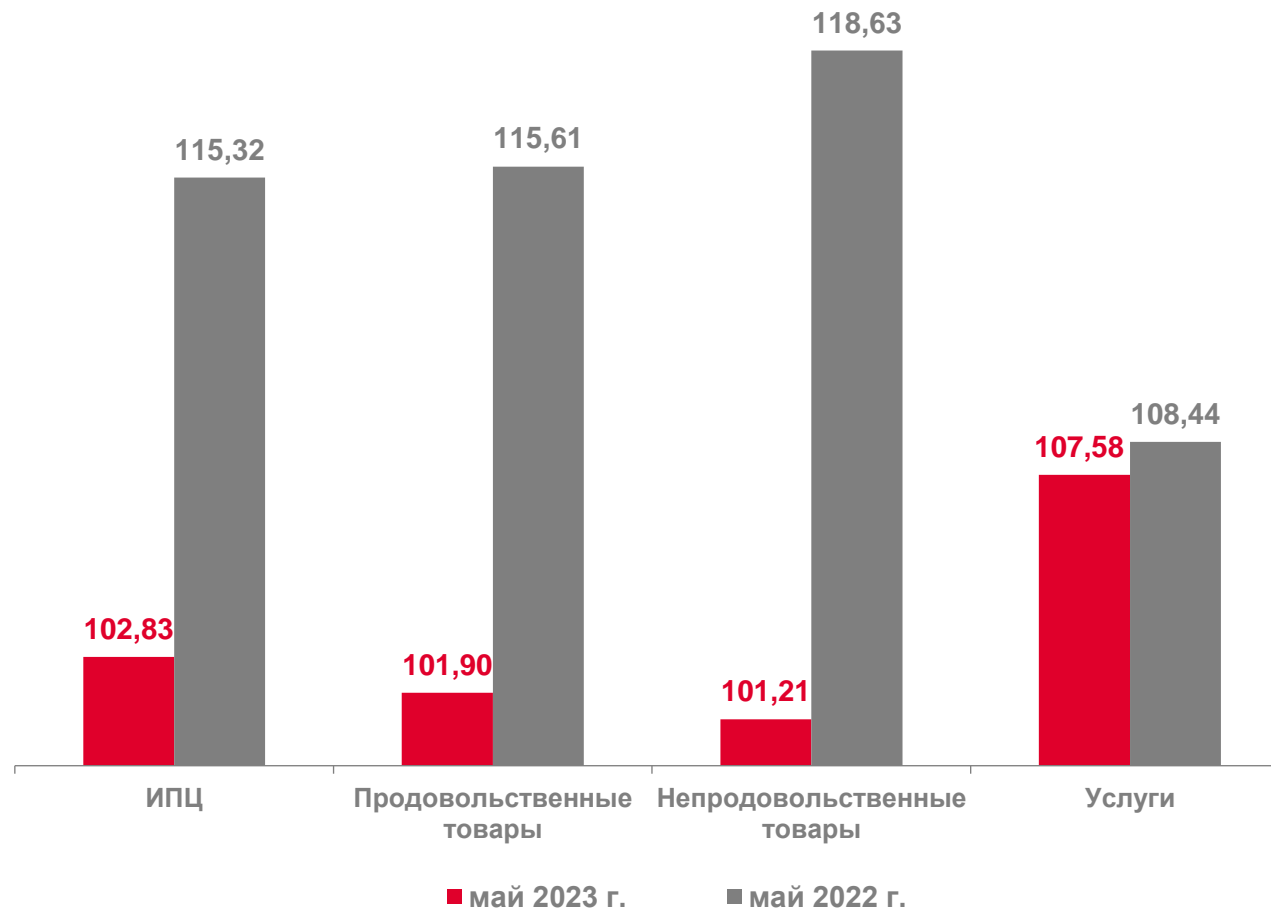
Непродовольственные
товары

↑ 101,21



Услуги

↑ 107,58





ИНДЕКСЫ ПОТРЕБИТЕЛЬСКИХ ЦЕН

МАЙ 2023 ГОДА В % К СООТВЕТСТВУЮЩЕМУ МЕСЯЦУ ПРЕДЫДУЩЕГО ГОДА



ИПЦ

↑ 103,10



Продовольственные
товары

↓ 97,60



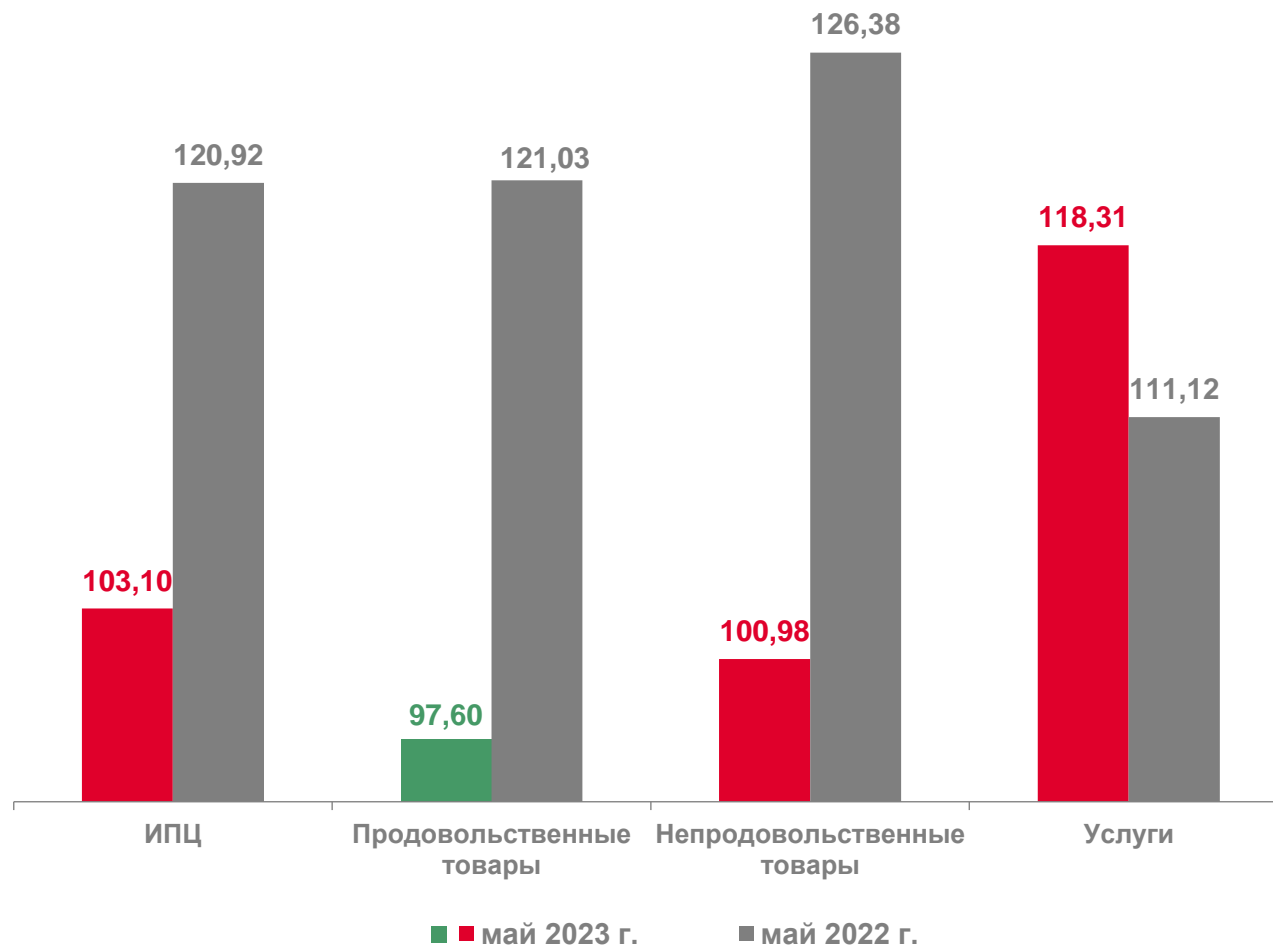
Непродовольственные
товары

↑ 100,98



Услуги

↑ 118,31





ИНДЕКСЫ ПОТРЕБИТЕЛЬСКИХ ЦЕН

ЯНВАРЬ - МАЙ 2023 ГОДА В % К СООТВЕТСТВУЮЩЕМУ ПЕРИОДУ ПРЕДЫДУЩЕГО ГОДА



ИПЦ

↑ 107,67



Продовольственные
товары

↑ 102,77



Непродовольственные
товары

↑ 107,15



Услуги

↑ 118,07



■ январь-май 2023 г.

■ январь-май 2022 г.



ИНДЕКСЫ ПОТРЕБИТЕЛЬСКИХ ЦЕН

МАЙ 2023 ГОДА В % К ПРЕДЫДУЩЕМУ МЕСЯЦУ



ИПЦ

↑ 100,49



Продовольственные
товары

↓ 99,76



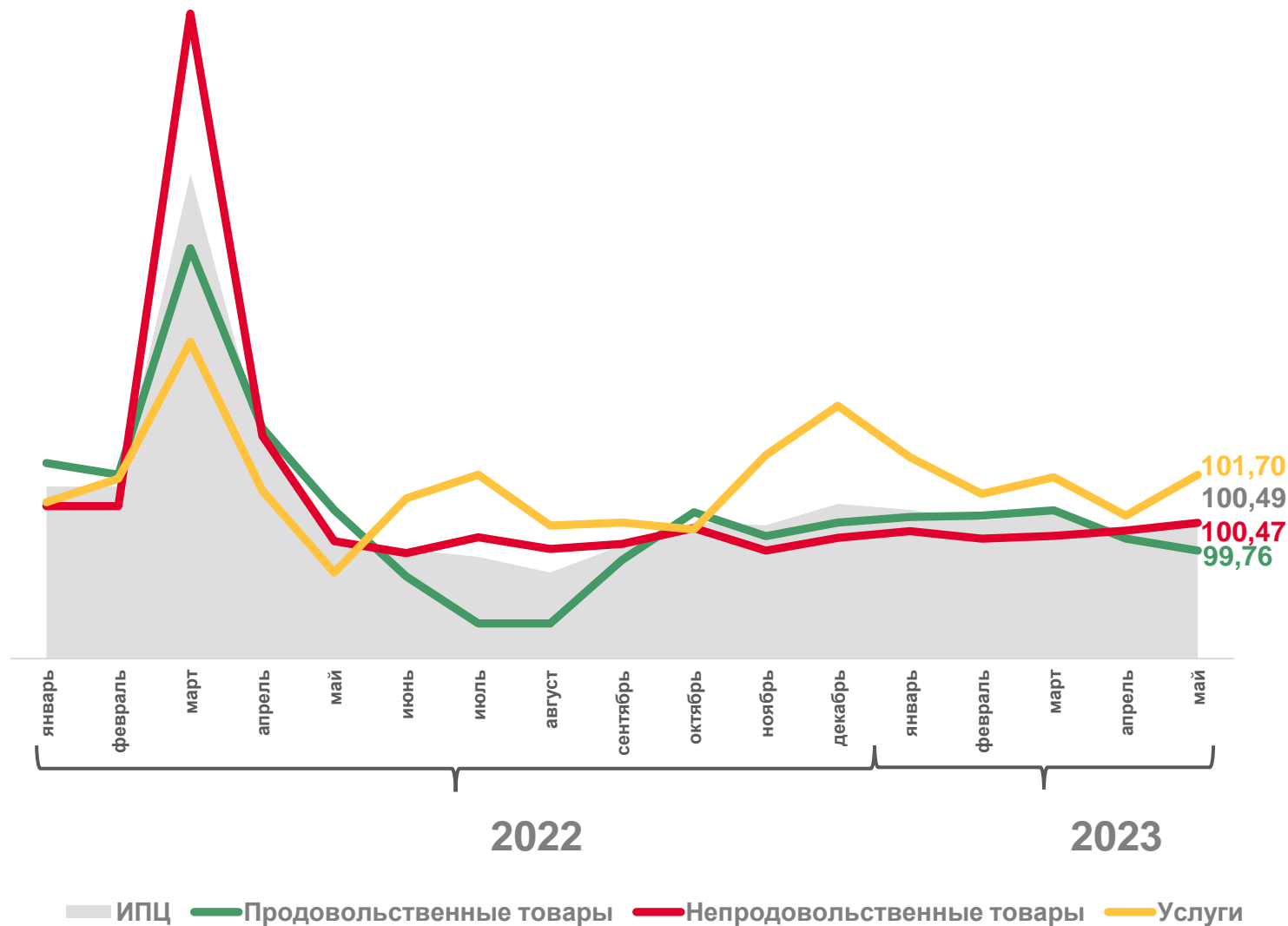
Непродовольственные
товары

↑ 100,47



Услуги

↑ 101,70





ИНДЕКСЫ ЦЕН НА ОТДЕЛЬНЫЕ ГРУППЫ И ВИДЫ ПРОДОВОЛЬСТВЕННЫХ ТОВАРОВ

МАЙ 2023 ГОДА В % К ПРЕДЫДУЩЕМУ МЕСЯЦУ



99,76

ПРОДОВОЛЬСТВЕННЫЕ ТОВАРЫ



↑ 258,15

КАПУСТА БЕЛОКОЧАННАЯ СВЕЖАЯ



↑ 139,28

МОРКОВЬ



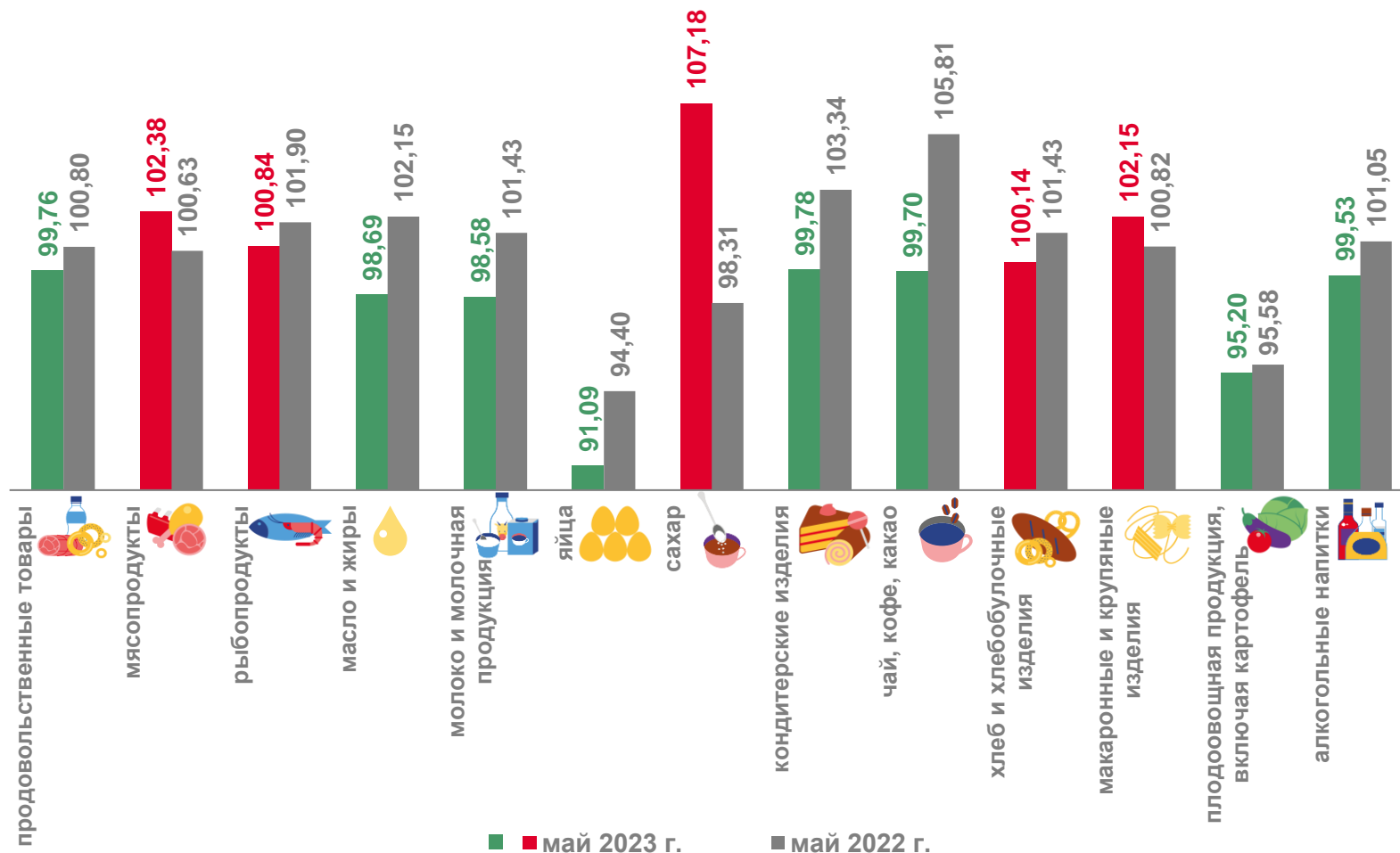
↓ 70,18

ПОМИДОРЫ СВЕЖИЕ



↓ 65,16

ОГУРЦЫ СВЕЖИЕ





ИНДЕКСЫ ЦЕН НА ОТДЕЛЬНЫЕ ГРУППЫ И ВИДЫ НЕПРОДОВОЛЬСТВЕННЫХ ТОВАРОВ

МАЙ 2023 ГОДА В % К ПРЕДЫДУЩЕМУ МЕСЯЦУ



100,47

НЕПРОДОВОЛЬСТВЕННЫЕ ТОВАРЫ



ШАМПУНЬ

↑ 126,69



ПАСТА ЗУБНАЯ

↑ 115,89



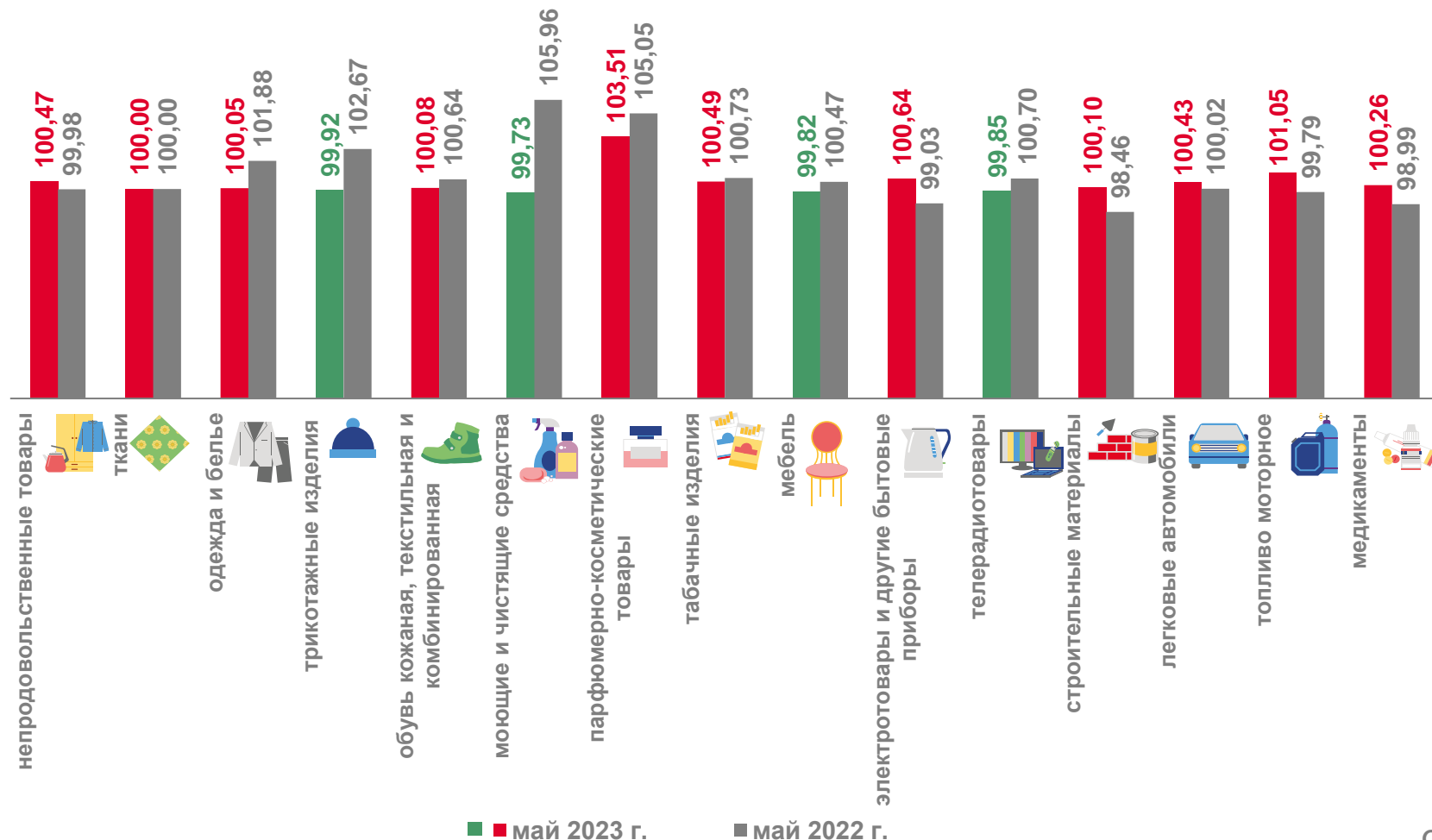
ПЕНА ДЛЯ БРИТЬЯ

↓ 92,33



КРЕМ ДЛЯ ЛИЦА

↓ 83,28





ИНДЕКСЫ ЦЕН НА ОТДЕЛЬНЫЕ ГРУППЫ И ВИДЫ УСЛУГ

МАЙ 2023 ГОДА В % К ПРЕДЫДУЩЕМУ МЕСЯЦУ



101,70

УСЛУГИ



↑ 131,99

ПОЕЗДКА НА ОТДЫХ НА ЧЕРНОМОРСКОЕ ПОБЕРЕЖЬЕ РОССИИ И В КРЫМ



↑ 114,18

ПОЕЗДКА НА ОТДЫХ В ТУРЦИЮ



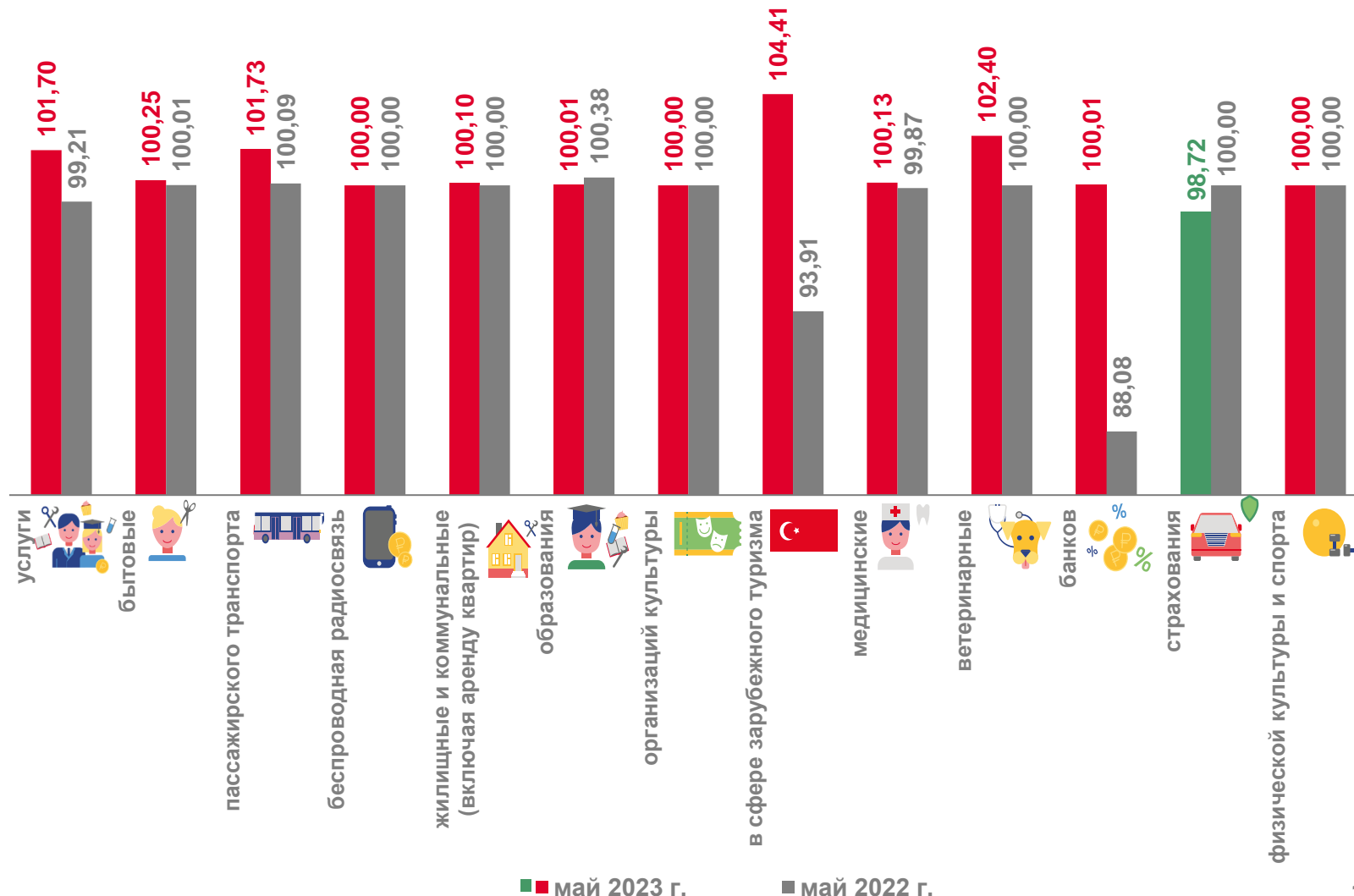
↓ 91,35

ПОЕЗДКА В ОТДЕЛЬНЫЕ СТРАНЫ ЮГО-ВОСТОЧНОЙ АЗИИ



↓ 88,47

ПОЕЗДКА НА ОТДЫХ В ЕГИПЕТ



























■ май 2023 г.

■ май 2022 г.



СРЕДНИЕ ПОТРЕБИТЕЛЬСКИЕ ЦЕНЫ НА ОТДЕЛЬНЫЕ ВИДЫ ПРОДОВОЛЬСТВЕННЫХ ТОВАРОВ

МАЙ 2023 ГОДА (В РУБЛЯХ)

| | | | | | |
|-------------------------------------------------------------------------------------------------------------------------------------------------|----------|----------------------------------------------------------------------------------------------------------------------------------------------------|-----------|---------------------------------------------------------------------------------------------------------------------|----------|
|  Говядина (кроме бескостного мяса), кг | ↑ 576,27 |  Яйца куриные, 10 шт. | ↓ 75,36 |  Пшено, кг | ↓ 45,72 |
|  Свинина (кроме бескостного мяса), кг | ↑ 301,97 |  Сахар-песок, кг | ↑ 62,77 |  Крупа гречневая-ядрица, кг | ↓ 64,94 |
|  Баранина (кроме бескостного мяса), кг | ↑ 664,82 |  Соль поваренная пищевая, кг | ↑ 13,44 |  Вермишель, кг | ↑ 108,78 |
|  Куры охлажденные и мороженые, кг | ↑ 163,04 |  Чай чёрный байховый, кг | ↓ 1353,75 |  Картофель, кг | ↑ 26,64 |
|  Рыба мороженая неразделанная, кг | ↑ 237,80 |  Мука пшеничная, кг | ↓ 47,01 |  Капуста белокочанная свежая, кг | ↑ 60,94 |
|  Масло сливочное, кг | ↓ 840,52 |  Хлеб из ржаной муки и из смеси муки ржаной и пшеничной, кг | ↓ 68,98 |  Лук репчатый, кг | ↑ 76,49 |
|  Масло подсолнечное, л | ↓ 117,51 |  Хлеб и булочные изделия из пшеничной муки различных сортов, кг | ↑ 89,97 |  Морковь, кг | ↑ 54,76 |
|  Молоко питьевое цельное пастеризованное 2,5-3,2% жирности, л | ↓ 75,85 |  Рис шлифованный, кг | ↑ 97,36 |  Яблоки, кг | ↑ 111,16 |



ИНДЕКСЫ И СРЕДНИЕ ПОТРЕБИТЕЛЬСКИЕ ЦЕНЫ НА ТОПЛИВО МОТОРНОЕ

МАЙ 2023 ГОДА

В % К ПРЕДЫДУЩЕМУ МЕСЯЦУ



В РУБЛЯХ ЗА ЛИТР

