



ТЕРРИТОРИАЛЬНЫЙ ОРГАН ФЕДЕРАЛЬНОЙ
СЛУЖБЫ ГОСУДАРСТВЕННОЙ СТАТИСТИКИ
ПО КАЛУЖСКОЙ ОБЛАСТИ

Индекс потребительских цен по Калужской области



ноябрь 2023 года



ТЕРРИТОРИАЛЬНЫЙ ОРГАН
ФЕДЕРАЛЬНОЙ СЛУЖБЫ
ГОСУДАРСТВЕННОЙ СТАТИСТИКИ ПО
КАЛУЖСКОЙ ОБЛАСТИ

Индекс потребительских цен

по Калужской области

ноябрь 2023 года

- 01 Индексы потребительских цен к предыдущему месяцу
- 02 - к декабрю предыдущего года
- 03 - к соответствующему месяцу предыдущего года
- 04 - к соответствующему периоду предыдущего года
- 05 Индексы потребительских цен к предыдущему месяцу
- 06 Индексы цен на отдельные группы и виды продовольственных товаров
- 07 Индексы цен на отдельные группы и виды непродовольственных товаров
- 08 Индексы цен на отдельные группы и виды услуг
- 09 Средние потребительские цены на отдельные виды продовольственных товаров
- 10 Индексы и средние потребительские цены на топливо моторное





ИНДЕКСЫ ПОТРЕБИТЕЛЬСКИХ ЦЕН

НОЯБРЬ 2023 ГОДА В % К ПРЕДЫДУЩЕМУ МЕСЯЦУ

ИПЦ

▲ 101,32

Продовольственные
товары

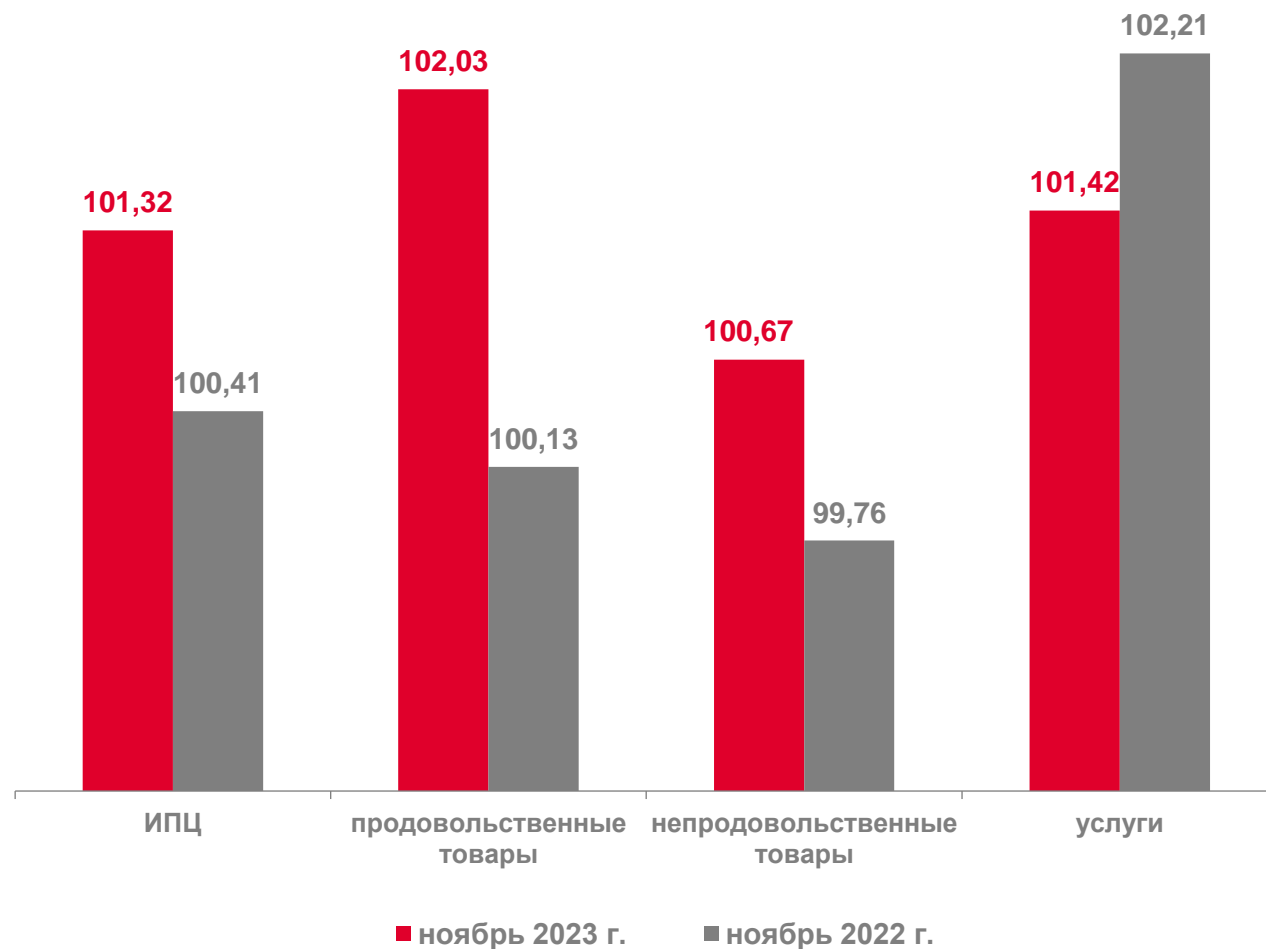
▲ 102,03

Непродовольственные
товары

▲ 100,67

Услуги

▲ 101,42





ИНДЕКСЫ ПОТРЕБИТЕЛЬСКИХ ЦЕН

НОЯБРЬ 2023 ГОДА В % К ДЕКАБРЮ ПРЕДЫДУЩЕГО ГОДА

ИПЦ

▲ **107,02**

Продовольственные
товары

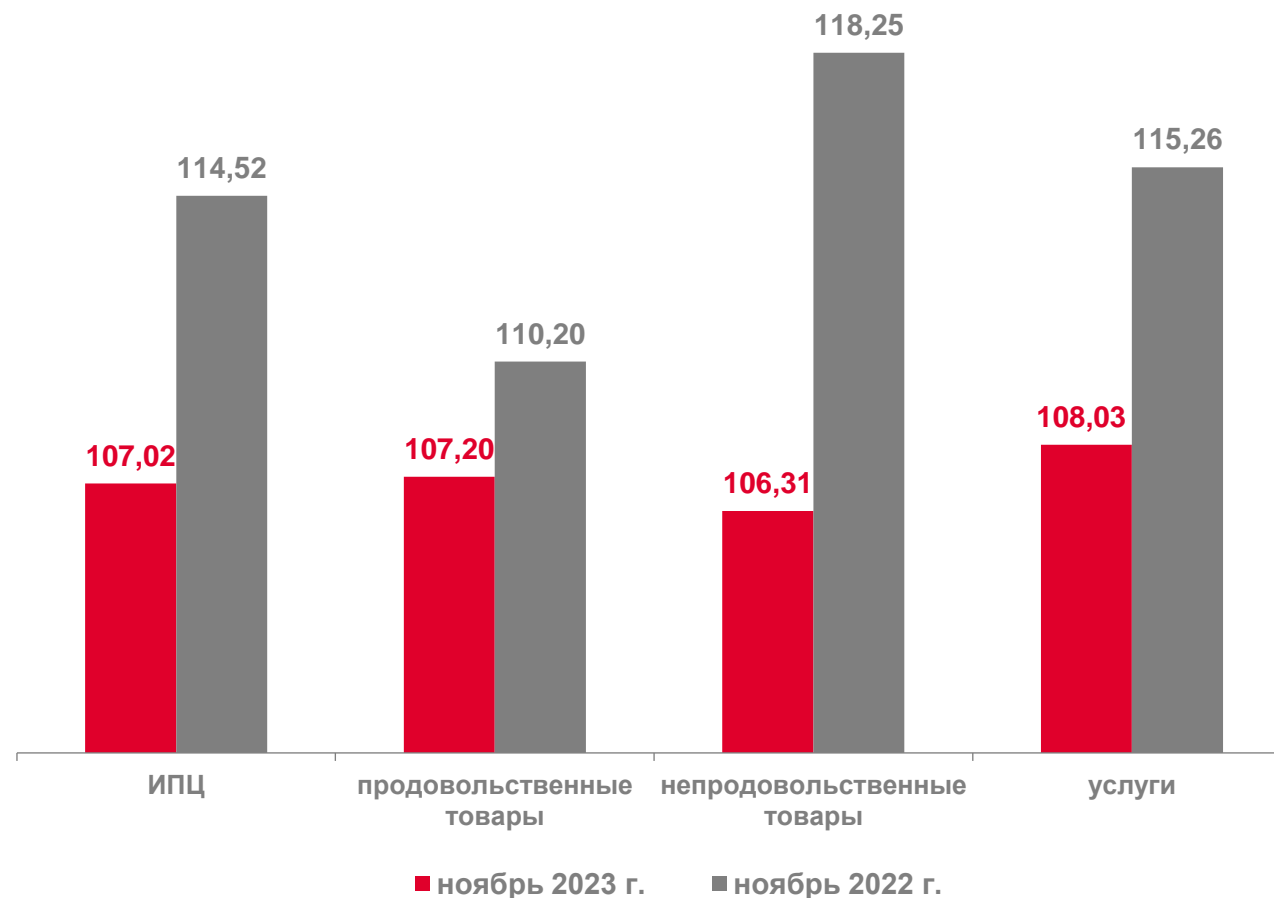
▲ **107,20**

Непродовольственные
товары

▲ **106,31**

Услуги

▲ **108,03**





ИНДЕКСЫ ПОТРЕБИТЕЛЬСКИХ ЦЕН

НОЯБРЬ 2023 ГОДА В % К СООТВЕТСТВУЮЩЕМУ МЕСЯЦУ ПРЕДЫДУЩЕГО ГОДА

ИПЦ

▲ **108,05**

Продовольственные
товары

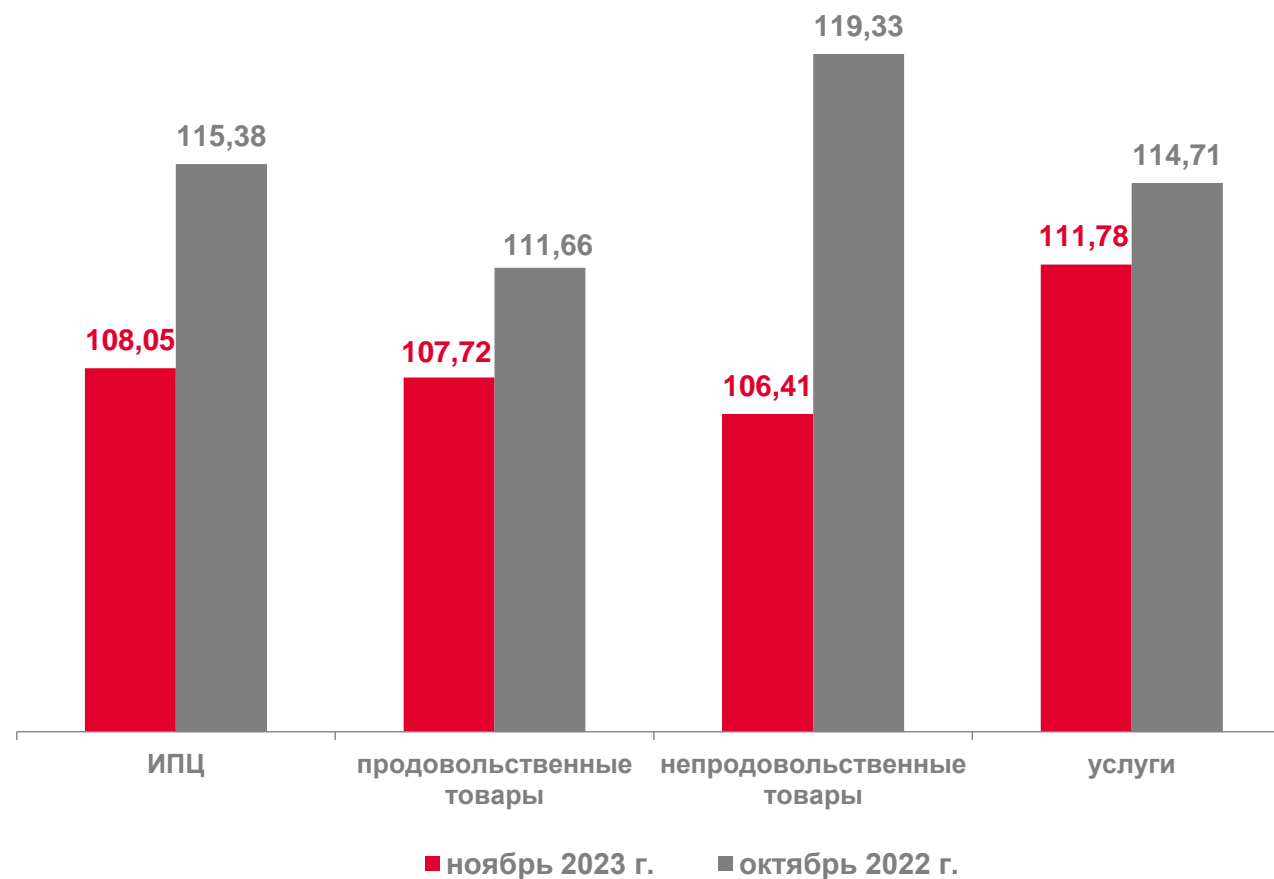
▲ **107,72**

Непродовольственные
товары

▲ **106,41**

Услуги

▲ **111,78**





ИНДЕКСЫ ПОТРЕБИТЕЛЬСКИХ ЦЕН

ЯНВАРЬ - НОЯБРЬ 2023 ГОДА В % К СООТВЕТСТВУЮЩЕМУ ПЕРИОДУ ПРЕДЫДУЩЕГО ГОДА

ИПЦ

▲ **106,73**

Продовольственные
товары

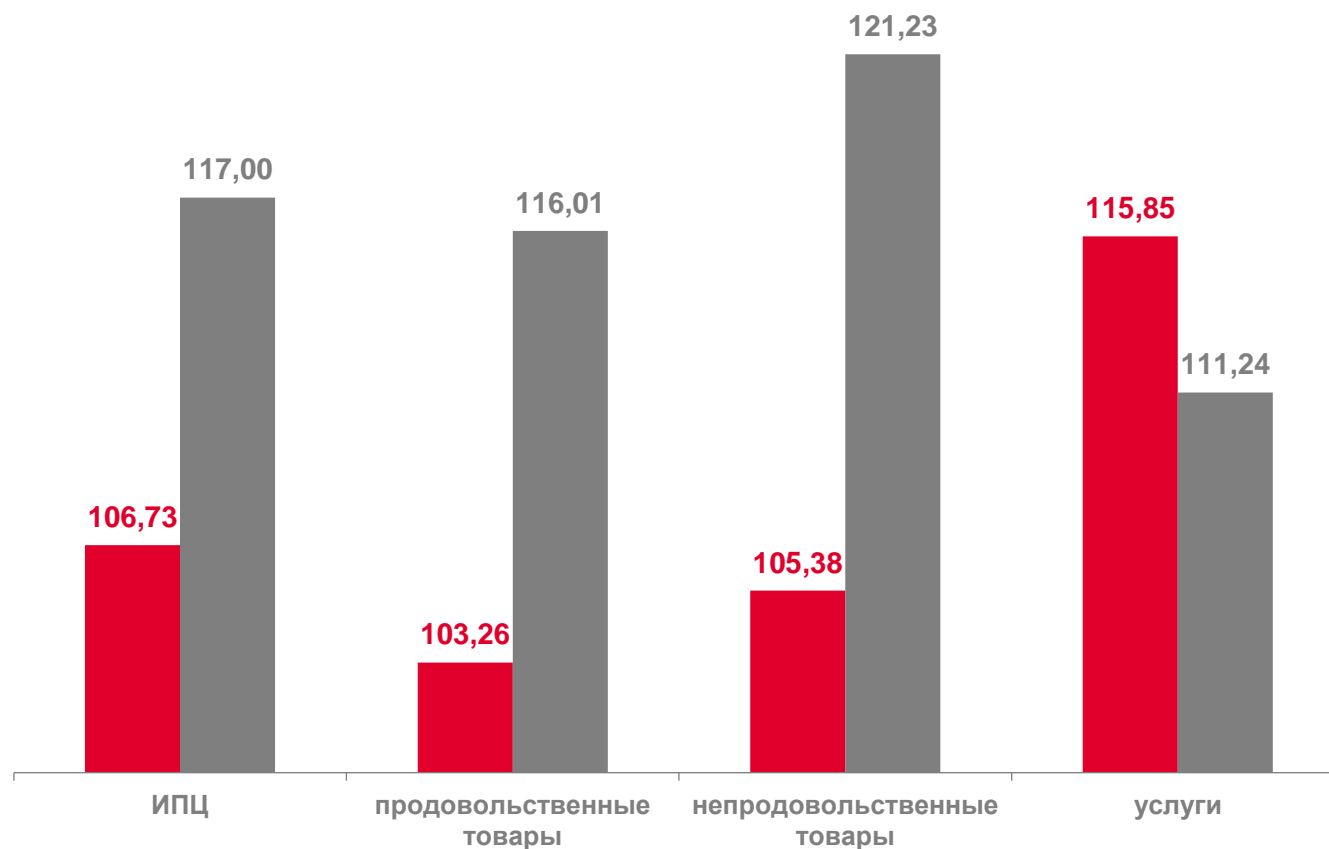
▲ **103,26**

Непродовольственные
товары

▲ **105,38**

Услуги

▲ **115,85**



■ январь-ноябрь 2023 г.

■ январь-ноябрь 2022 г.



ИНДЕКСЫ ПОТРЕБИТЕЛЬСКИХ ЦЕН

НОЯБРЬ 2023 ГОДА В % К ПРЕДЫДУЩЕМУ МЕСЯЦУ

ИПЦ

▲ 101,32

Продовольственные
товары

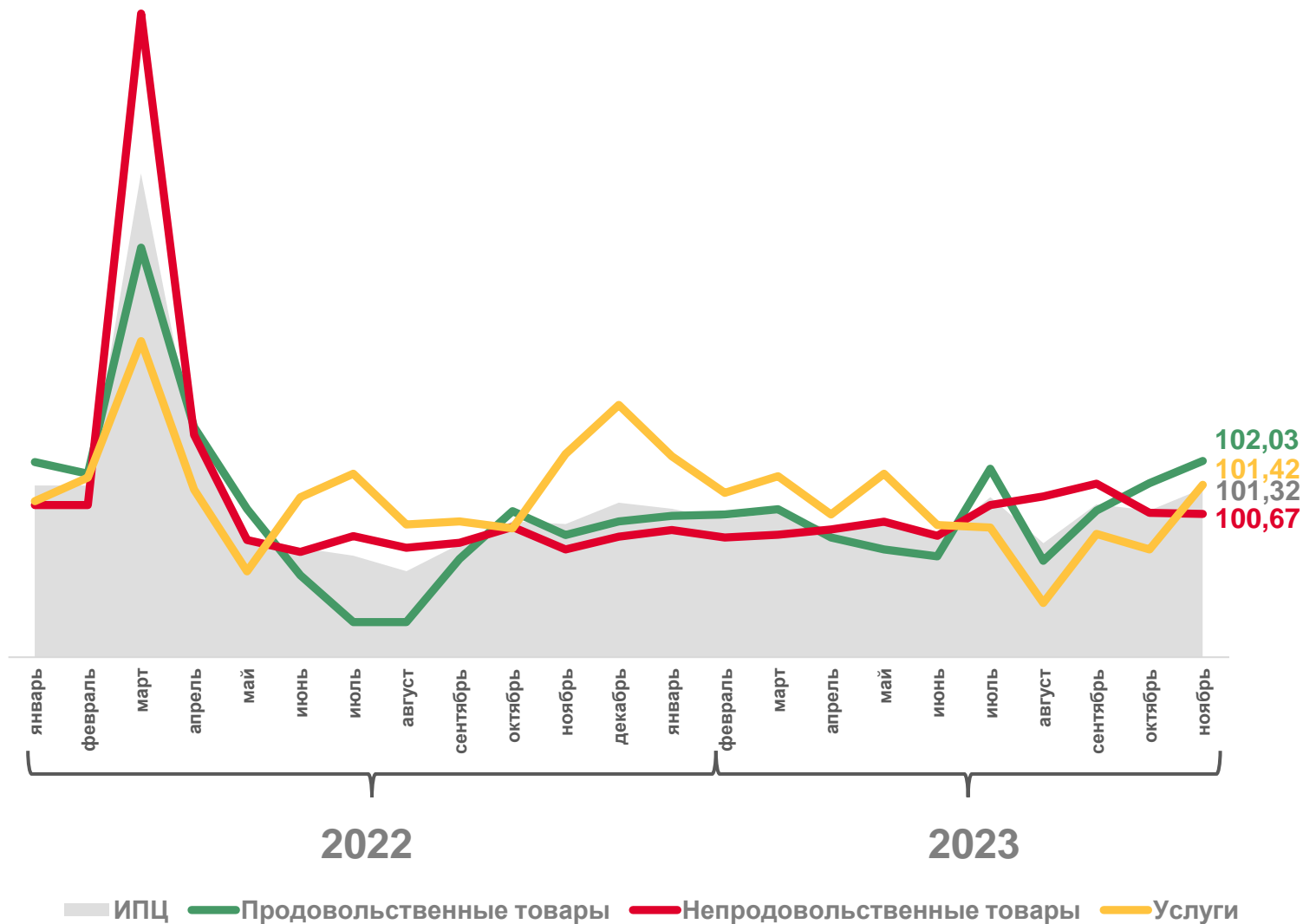
▲ 102,03

Непродовольственные
товары

▲ 100,67

Услуги

▲ 101,42





ИНДЕКСЫ ЦЕН НА ОТДЕЛЬНЫЕ ГРУППЫ И ВИДЫ ПРОДОВОЛЬСТВЕННЫХ ТОВАРОВ

НОЯБРЬ 2023 ГОДА В % К ПРЕДЫДУЩЕМУ МЕСЯЦУ



102,03

ПРОДОВОЛЬСТВЕННЫЕ ТОВАРЫ



▲ 132,24

ОГУРЦЫ СВЕЖИЕ



▲ 120,81

ПОМИДОРЫ СВЕЖИЕ



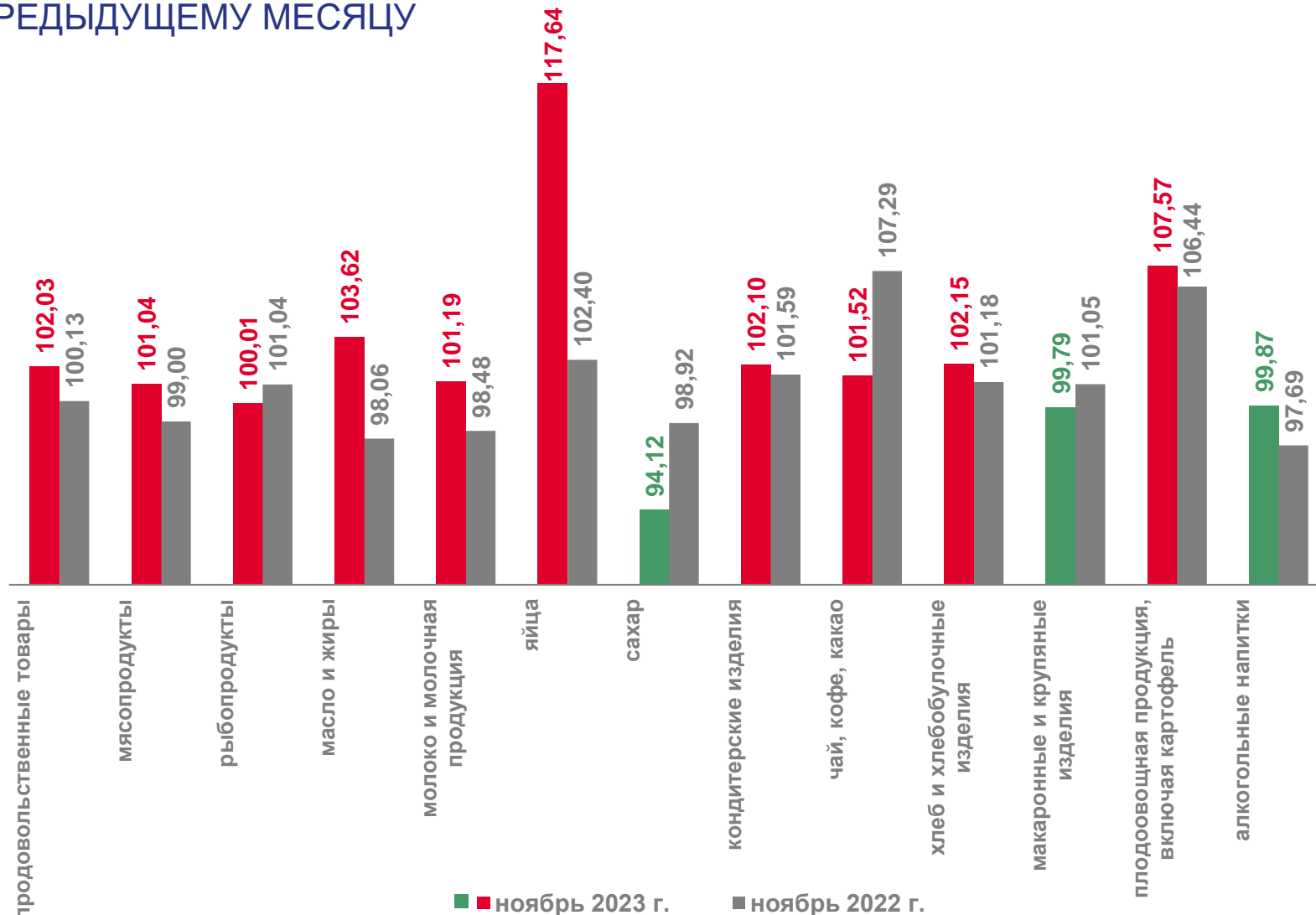
▼ 94,08

АПЕЛЬСИНЫ



▼ 93,14

ЧАЙ ЧЕРНЫЙ БАЙХОВЫЙ





ИНДЕКСЫ ЦЕН НА ОТДЕЛЬНЫЕ ГРУППЫ И ВИДЫ НЕПРОДОВОЛЬСТВЕННЫХ ТОВАРОВ

НОЯБРЬ 2023 ГОДА В % К ПРЕДЫДУЩЕМУ МЕСЯЦУ



100,67

НЕПРОДОВОЛЬСТВЕННЫЕ ТОВАРЫ



▲ 111,46

ДРЕЛЬ ЭЛЕКТРИЧЕСКАЯ



▲ 110,61

КРЕМ ДЛЯ ЛИЦА



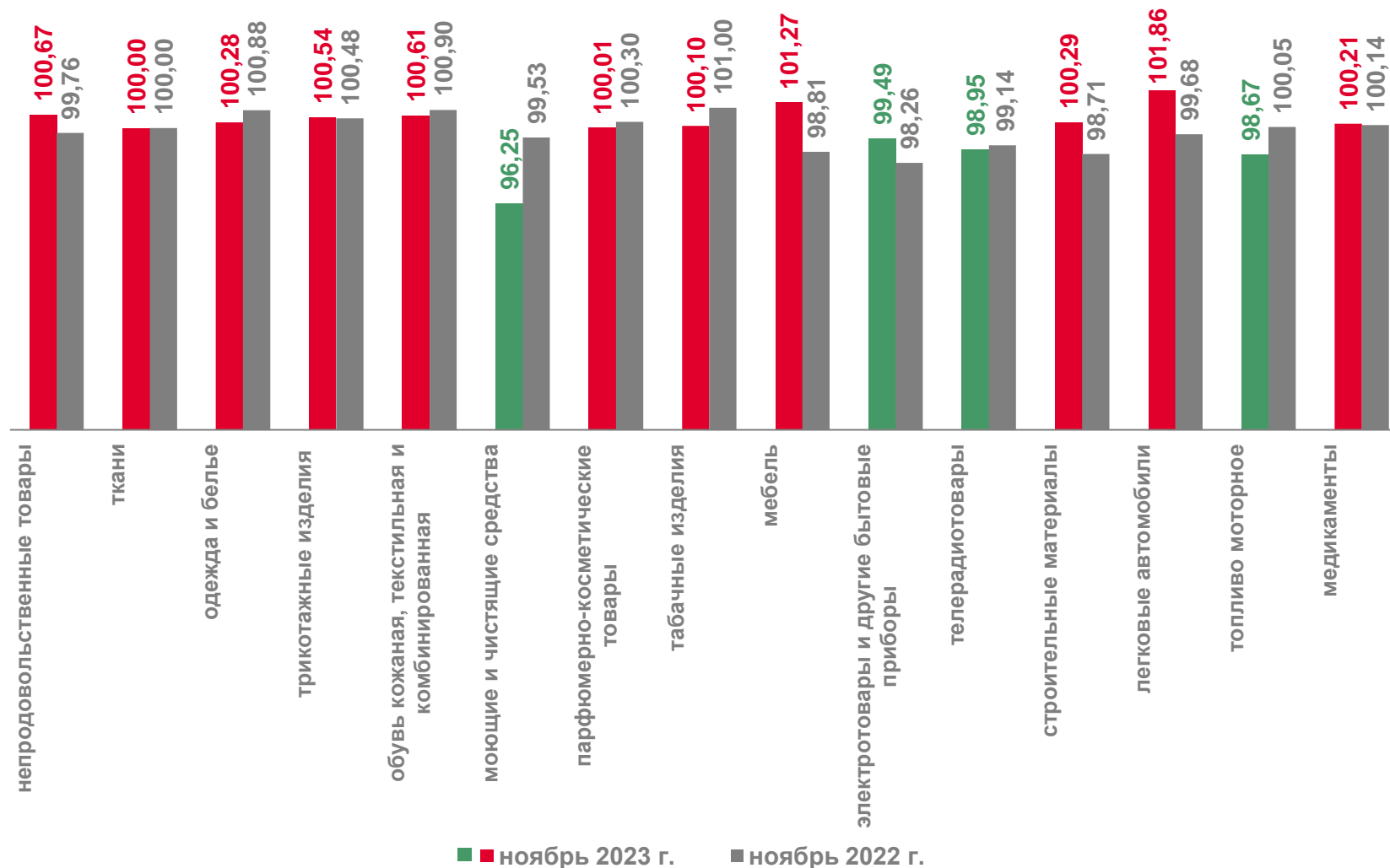
▼ 93,05

МИКСЕР, БЛЕНДЕР



▼ 91,02

ЖИДКИЕ ЧИСТЯЩИЕ И МОЮЩИЕ СРЕДСТВА





ИНДЕКСЫ ЦЕН НА ОТДЕЛЬНЫЕ ГРУППЫ И ВИДЫ УСЛУГ

НОЯБРЬ 2023 ГОДА В % К ПРЕДЫДУЩЕМУ МЕСЯЦУ



101,42

УСЛУГИ



▲ 137,61

ПОЕЗДКА НА ОТДЫХ В ОАЭ



▲ 121,95

ПОЕЗДКА НА ОТДЫХ НА ЧЕРНОМОРСКОЕ ПОБЕРЕЖЬЕ РОССИИ И В КРЫМ



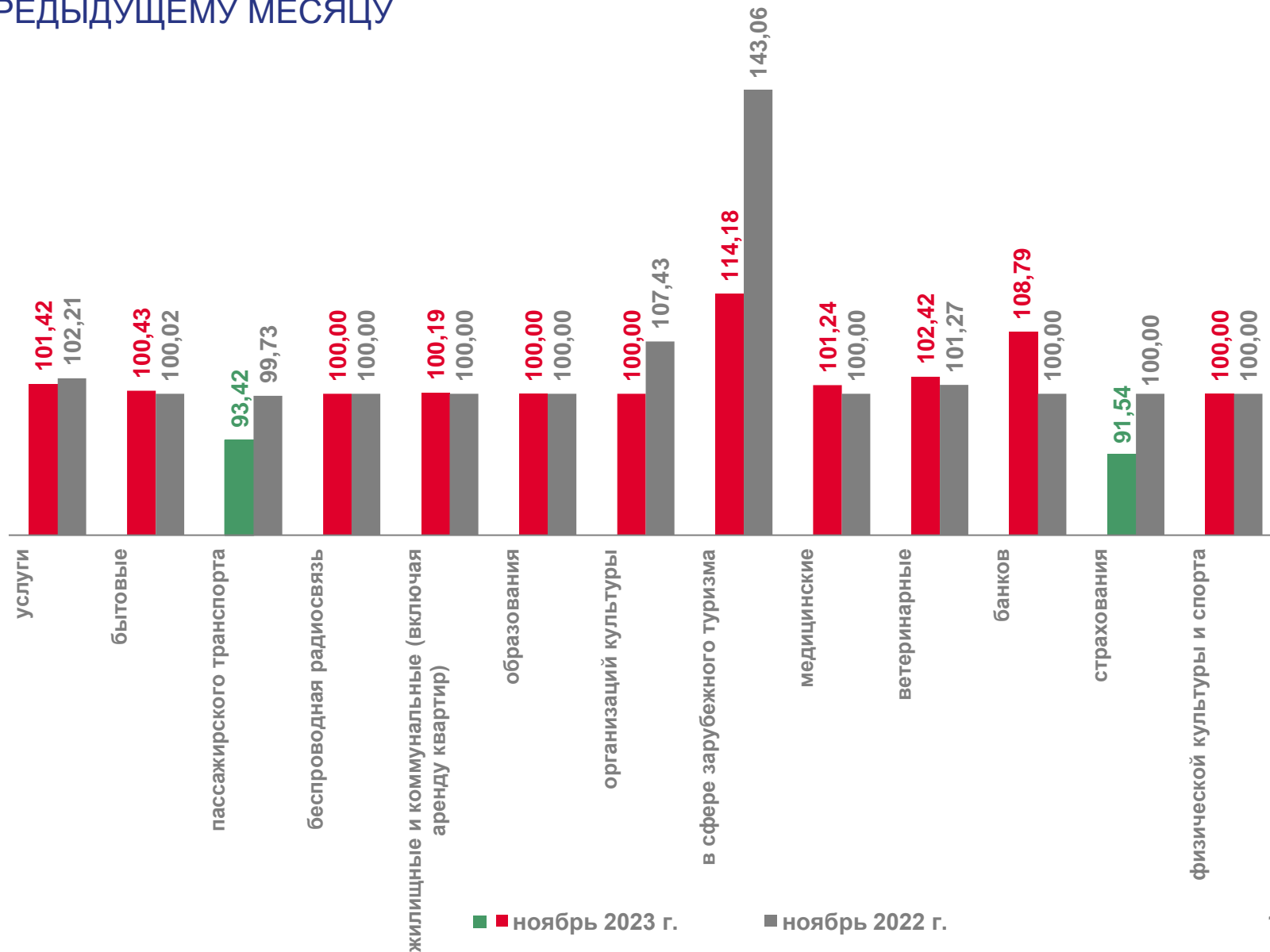
▼ 88,25

ГОДОВАЯ СТОИМОСТЬ ПОЛИСА ОСАГО



▼ 76,46





















ПОЛЕТ В САЛОНЕ ЭКОНОМИЧЕСКОГО КЛАССА САМОЛЕТА





СРЕДНИЕ ПОТРЕБИТЕЛЬСКИЕ ЦЕНЫ НА ОТДЕЛЬНЫЕ ВИДЫ ПРОДОВОЛЬСТВЕННЫХ ТОВАРОВ

НОЯБРЬ 2023 ГОДА (В РУБЛЯХ)




 Говядина (кроме бескостного мяса), кг	▲ 592,17	 Яйца куриные, 10 шт.	▲ 110,72	 Пшено, кг	▼ 45,38
 Свинина (кроме бескостного мяса), кг	▲ 338,15	 Сахар-песок, кг	▼ 63,86	 Крупа гречневая-ядрица, кг	▲ 63,70
 Баранина (кроме бескостного мяса), кг	▼ 683,30	 Соль поваренная пищевая, кг	▲ 13,96	 Вермишель, кг	▼ 97,44
 Куры охлажденные и мороженые, кг	▲ 214,04	 Чай чёрный байховый, кг	▼ 1221,46	 Картофель, кг	▼ 18,48
 Рыба мороженая неразделанная, кг	▲ 226,31	 Мука пшеничная, кг	▲ 46,81	 Капуста белокочанная свежая, кг	▲ 27,14
 Масло сливочное, кг	▲ 905,97	 Хлеб из ржаной муки и из смеси муки ржаной и пшеничной, кг	▲ 72,93	 Лук репчатый, кг	▲ 33,36
 Масло подсолнечное, л	▲ 119,42	 Хлеб и булочные изделия из пшеничной муки различных сортов, кг	▲ 91,37	 Морковь, кг	▲ 33,11
 Молоко питьевое цельное пастеризованное 2,5-3,2% жирности, л	▲ 75,35	 Рис шлифованный, кг	▲ 105,12	 Яблоки, кг	▲ 108,28



ИНДЕКСЫ И СРЕДНИЕ ПОТРЕБИТЕЛЬСКИЕ ЦЕНЫ НА ТОПЛИВО МОТОРНОЕ

НОЯБРЬ 2023 ГОДА

В % К ПРЕДЫДУЩЕМУ МЕСЯЦУ

	Топливо моторное	▼	98,67
	Газовое моторное топливо	▲	105,05
	Дизельное топливо	▼	99,71
	Бензин автомобильный марки АИ-92	▼	98,61
	Бензин автомобильный марки АИ-95	▼	97,87
	Бензин автомобильный марки АИ-98 и выше	▲	100,26

В РУБЛЯХ ЗА ЛИТР

