



ТЕРРИТОРИАЛЬНЫЙ ОРГАН ФЕДЕРАЛЬНОЙ  
СЛУЖБЫ ГОСУДАРСТВЕННОЙ СТАТИСТИКИ  
ПО КАЛУЖСКОЙ ОБЛАСТИ

# Индекс потребительских цен по Калужской области



октябрь 2023 года



ТЕРРИТОРИАЛЬНЫЙ ОРГАН  
ФЕДЕРАЛЬНОЙ СЛУЖБЫ  
ГОСУДАРСТВЕННОЙ СТАТИСТИКИ ПО  
КАЛУЖСКОЙ ОБЛАСТИ

# Индекс потребительских цен

по Калужской области

октябрь 2023 года

- 01 Индексы потребительских цен к предыдущему месяцу
- 02 - к декабрю предыдущего года
- 03 - к соответствующему месяцу предыдущего года
- 04 - к соответствующему периоду предыдущего года
- 05 Индексы потребительских цен к предыдущему месяцу
- 06 Индексы цен на отдельные группы и виды продовольственных товаров
- 07 Индексы цен на отдельные группы и виды непродовольственных товаров
- 08 Индексы цен на отдельные группы и виды услуг
- 09 Средние потребительские цены на отдельные виды продовольственных товаров
- 10 Индексы и средние потребительские цены на топливо моторное





# ИНДЕКСЫ ПОТРЕБИТЕЛЬСКИХ ЦЕН

ОКТАБРЬ 2023 ГОДА В % К ПРЕДЫДУЩЕМУ МЕСЯЦУ



ИПЦ

↑ 100,76



Продовольственные  
товары

↑ 101,46



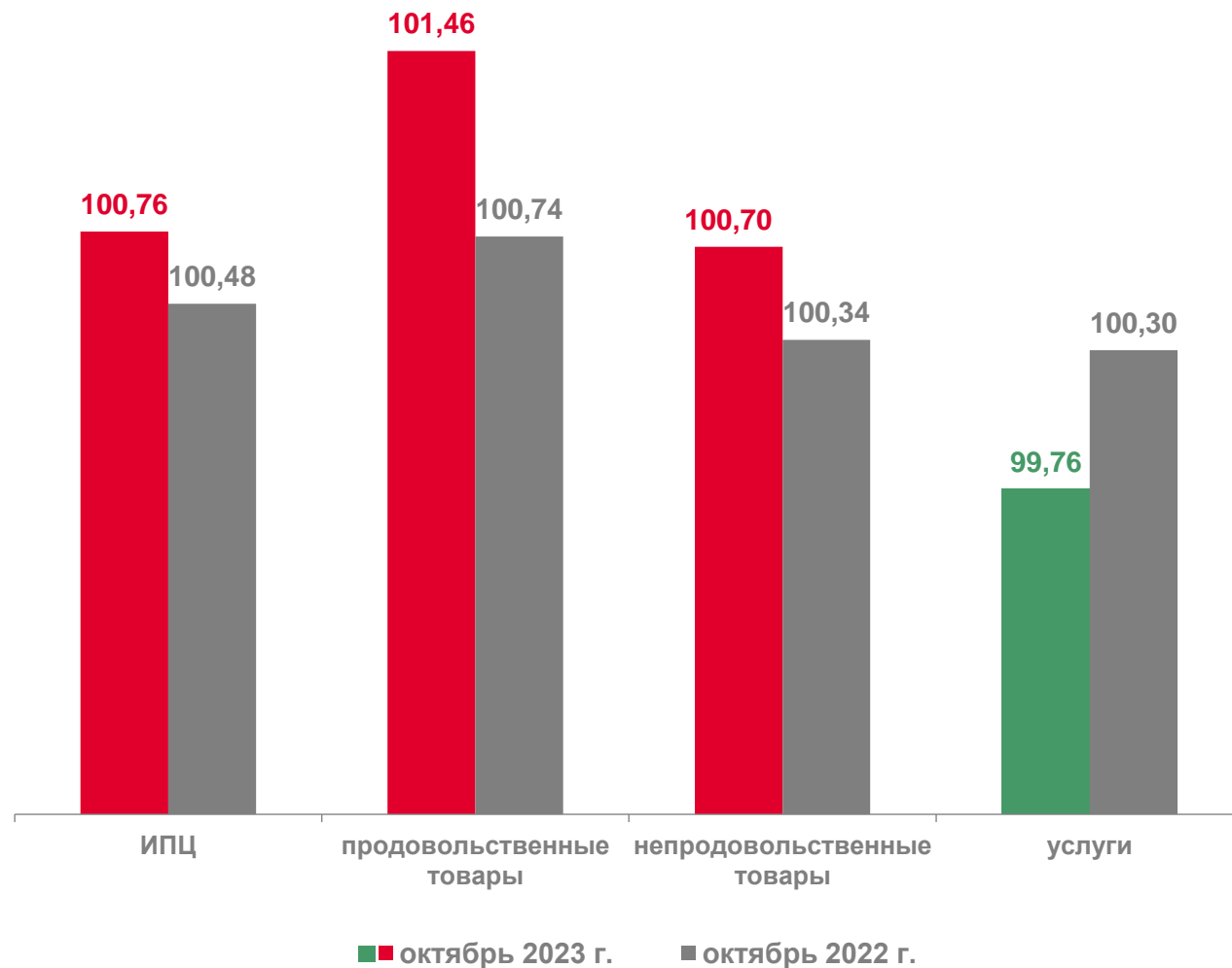
Непродовольственные  
товары

↑ 100,70



Услуги

↓ 99,76





# ИНДЕКСЫ ПОТРЕБИТЕЛЬСКИХ ЦЕН

ОКТАБРЬ 2023 ГОДА В % К ДЕКАБРЮ ПРЕДЫДУЩЕГО ГОДА



ИПЦ

↑ 105,63



Продовольственные  
товары

↑ 105,07



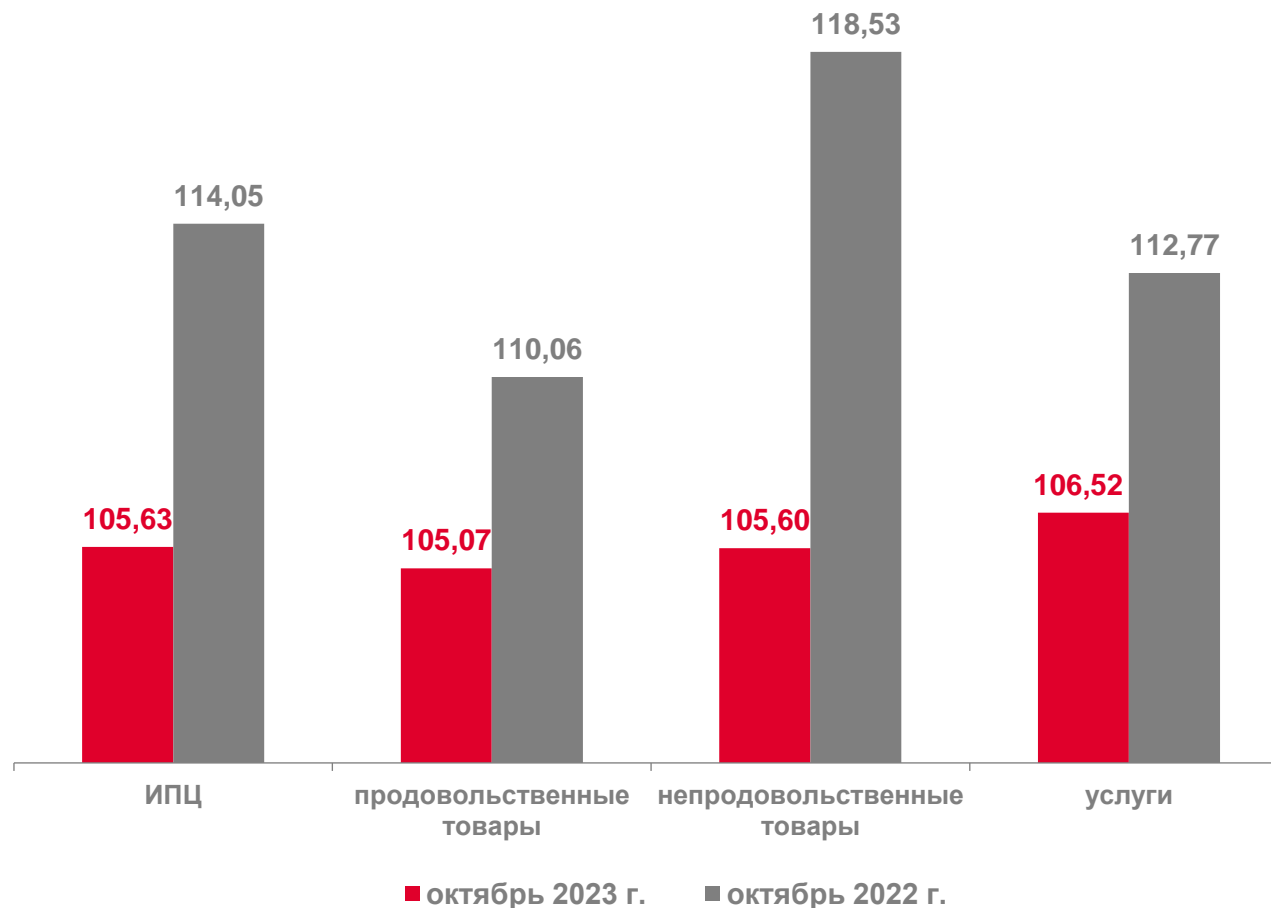
Непродовольственные  
товары

↑ 105,60



Услуги

↑ 106,52





# ИНДЕКСЫ ПОТРЕБИТЕЛЬСКИХ ЦЕН

ОКТАБРЬ 2023 ГОДА В % К СООТВЕТСТВУЮЩЕМУ МЕСЯЦУ ПРЕДЫДУЩЕГО ГОДА



ИПЦ

↑ 107,08



Продовольственные  
товары

↑ 105,71



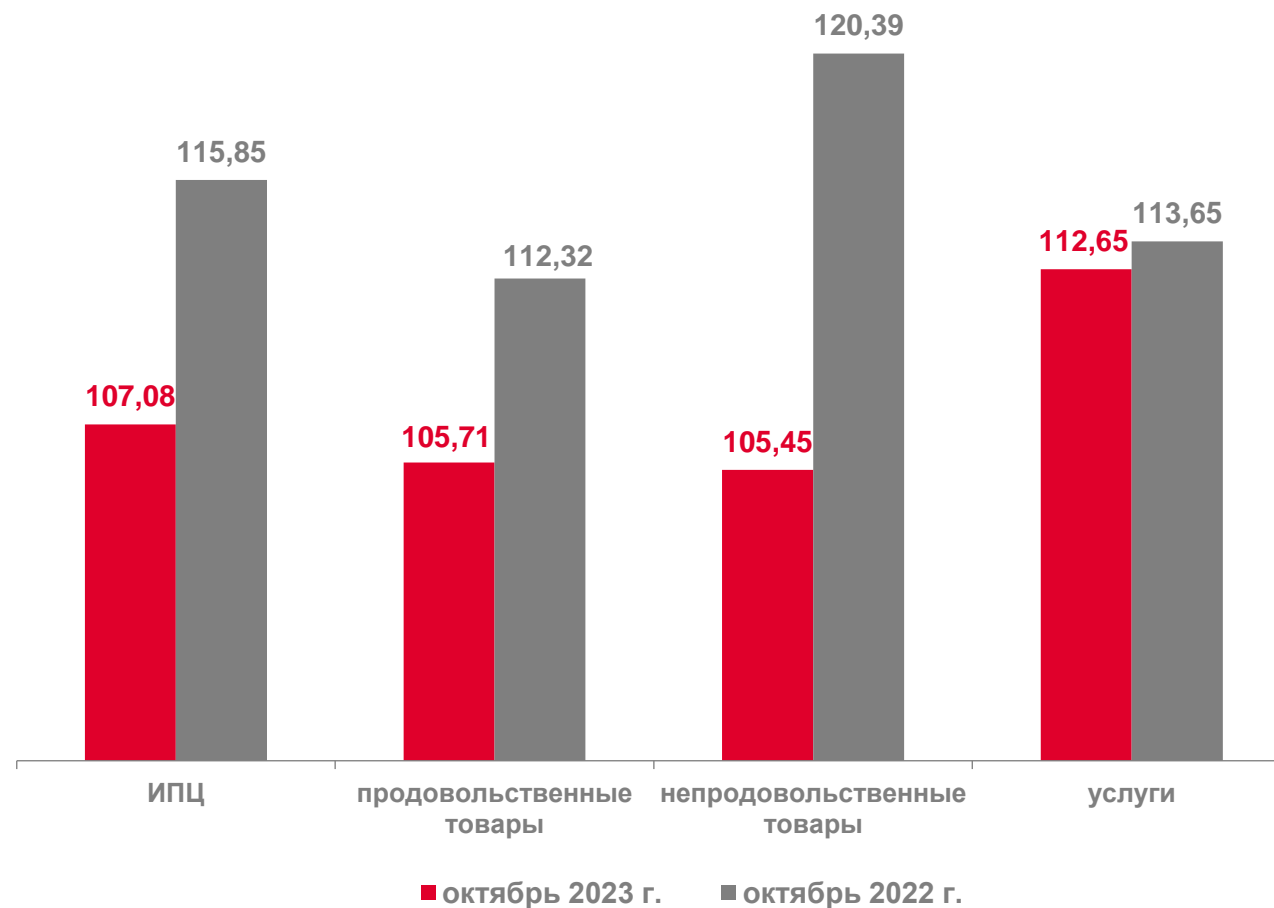
Непродовольственные  
товары

↑ 105,45



Услуги

↑ 112,65





# ИНДЕКСЫ ПОТРЕБИТЕЛЬСКИХ ЦЕН

ЯНВАРЬ - ОКТЯБРЬ 2023 ГОДА В % К СООТВЕТСТВУЮЩЕМУ ПЕРИОДУ ПРЕДЫДУЩЕГО ГОДА



ИПЦ

↑ 106,59



Продовольственные  
товары

↑ 102,81



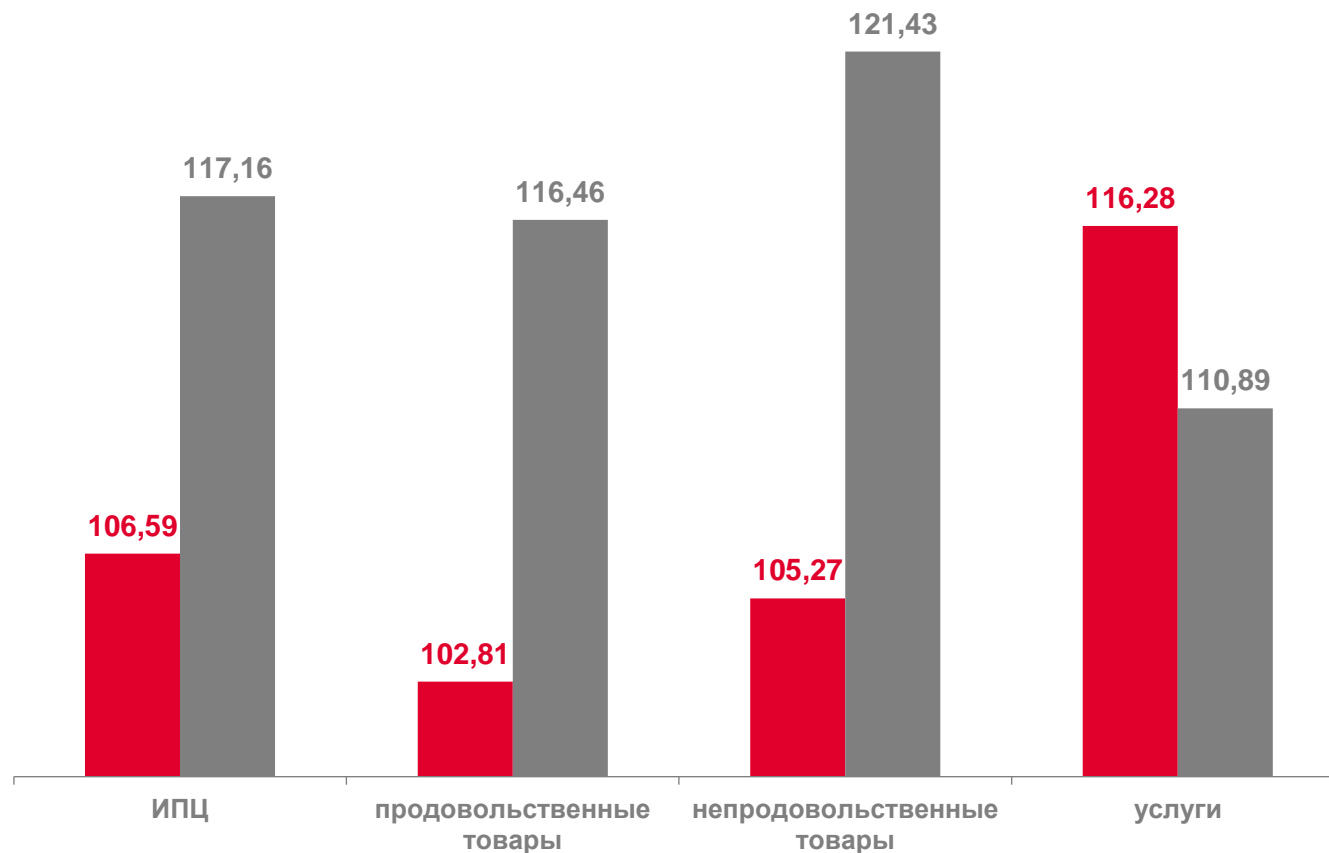
Непродовольственные  
товары

↑ 105,27



Услуги

↑ 116,28



■ январь-октябрь 2023 г.

■ январь-октябрь 2022 г.



# ИНДЕКСЫ ПОТРЕБИТЕЛЬСКИХ ЦЕН

ОКТАБРЬ 2023 ГОДА В % К ПРЕДЫДУЩЕМУ МЕСЯЦУ



ИПЦ

↑ 100,76



Продовольственные  
товары

↑ 101,46



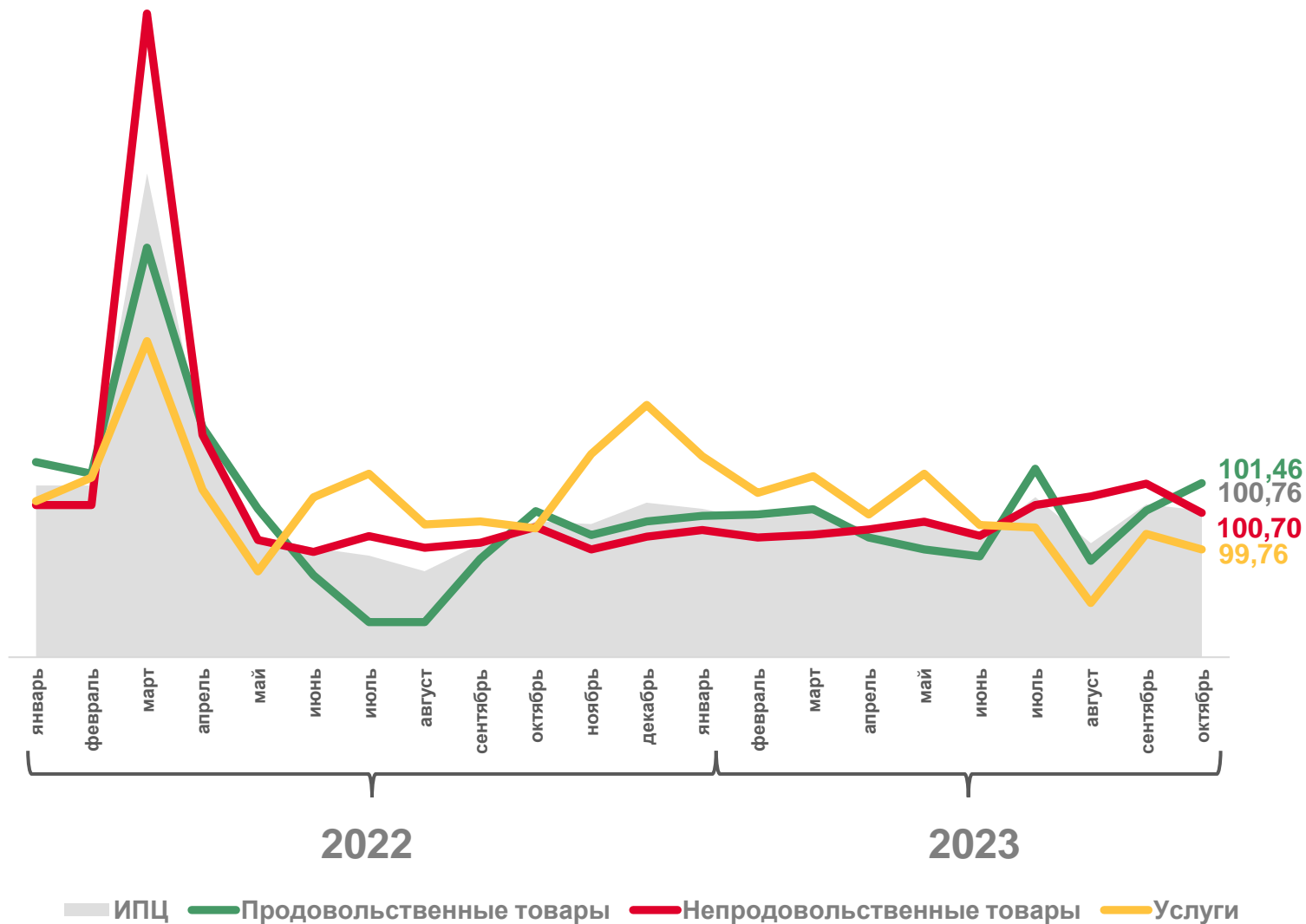
Непродовольственные  
товары

↑ 100,70



Услуги

↓ 99,76





# ИНДЕКСЫ ЦЕН НА ОТДЕЛЬНЫЕ ГРУППЫ И ВИДЫ ПРОДОВОЛЬСТВЕННЫХ ТОВАРОВ

ОКТАБРЬ 2023 ГОДА В % К ПРЕДЫДУЩЕМУ МЕСЯЦУ



101,46

ПРОДОВОЛЬСТВЕННЫЕ ТОВАРЫ



↑ 131,19

ПОМИДОРЫ СВЕЖИЕ



↑ 113,19

ЯЙЦА КУРИНЫЕ



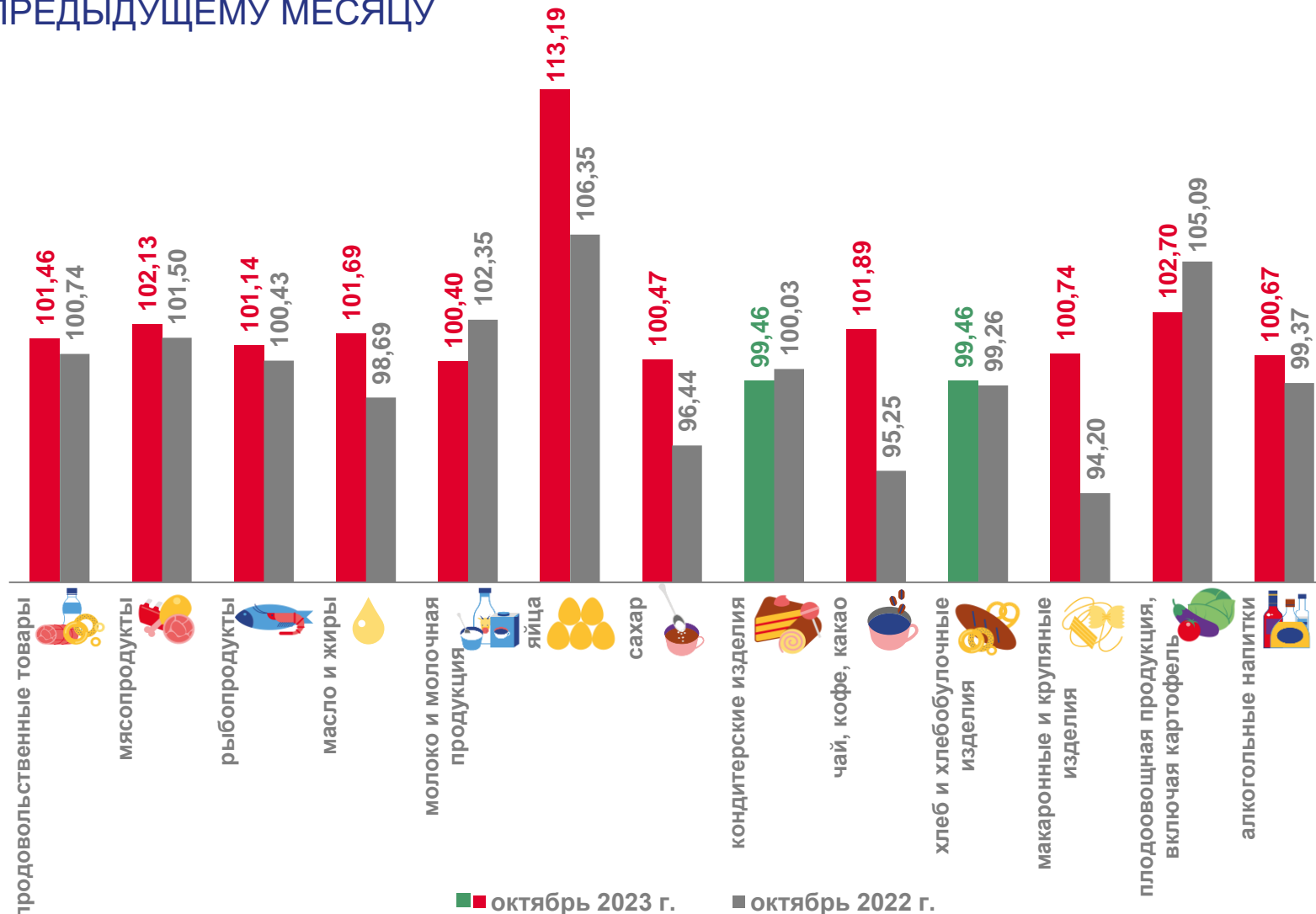
↓ 92,28

ЧАЙ ЗЕЛЕНЫЙ



↓ 91,92

ЯБЛОКИ







# ИНДЕКСЫ ЦЕН НА ОТДЕЛЬНЫЕ ГРУППЫ И ВИДЫ НЕПРОДОВОЛЬСТВЕННЫХ ТОВАРОВ

ОКТАБРЬ 2023 ГОДА В % К ПРЕДЫДУЩЕМУ МЕСЯЦУ



**100,70**

НЕПРОДОВОЛЬСТВЕННЫЕ ТОВАРЫ



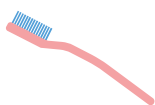
**↑ 113,39**

ГЕЛЬ ДЛЯ ДУША



**↑ 110,34**

МЯЧ ФУТБОЛЬНЫЙ



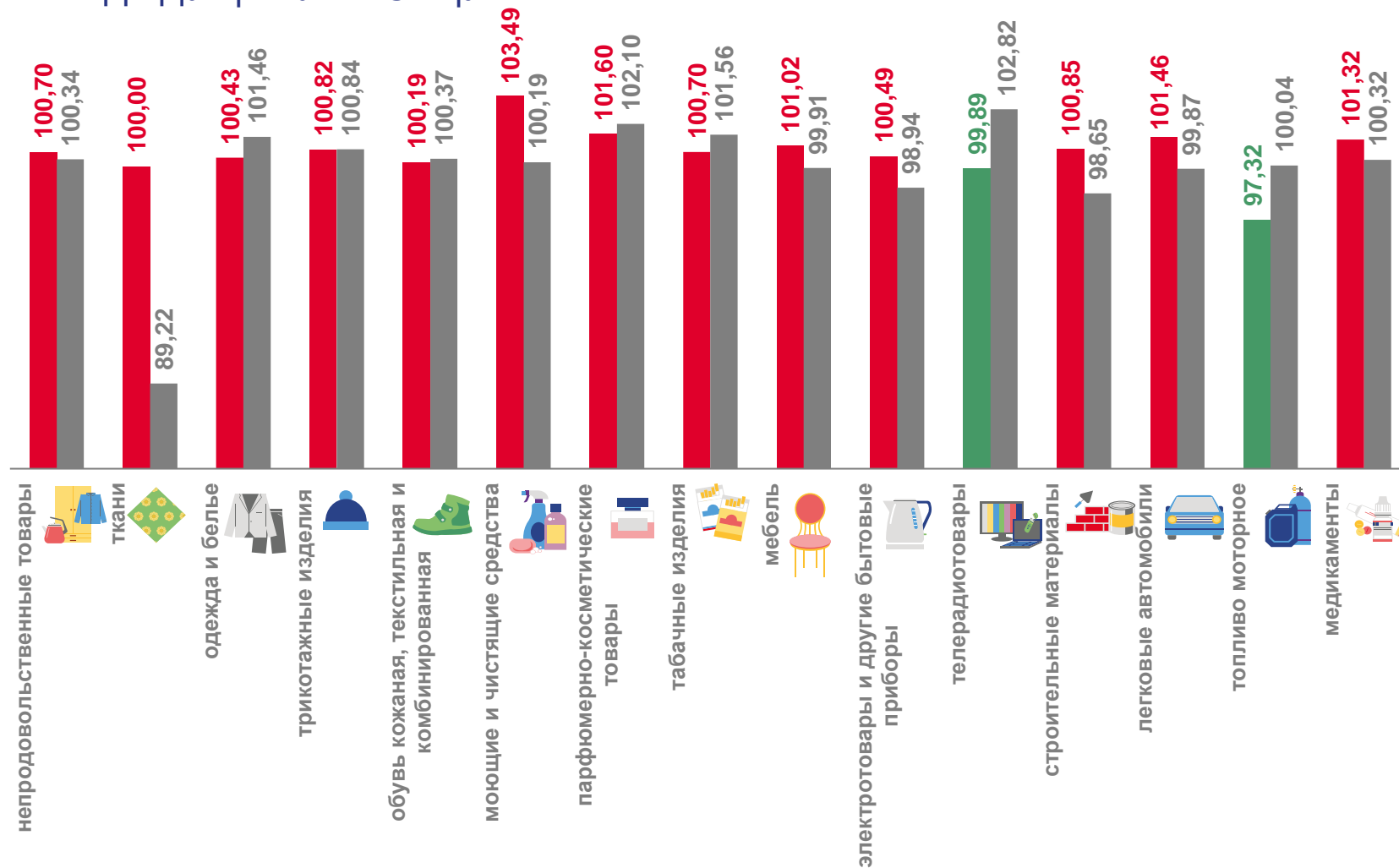
**↓ 94,91**

ЩЕТКА ЗУБНАЯ



**↓ 92,31**

ПОДГУЗНИКИ ДЕТСКИЕ БУМАЖНЫЕ



■ октябрь 2023 г. ■ октябрь 2022 г.



# ИНДЕКСЫ ЦЕН НА ОТДЕЛЬНЫЕ ГРУППЫ И ВИДЫ УСЛУГ

ОКТАБРЬ 2023 ГОДА В % К ПРЕДЫДУЩЕМУ МЕСЯЦУ



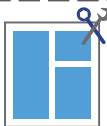
99,76

УСЛУГИ



↑ 119,35

ТЕАТРЫ



↑ 111,64

УСТАНОВКА ПЛАСТИКОВЫХ ОКОН



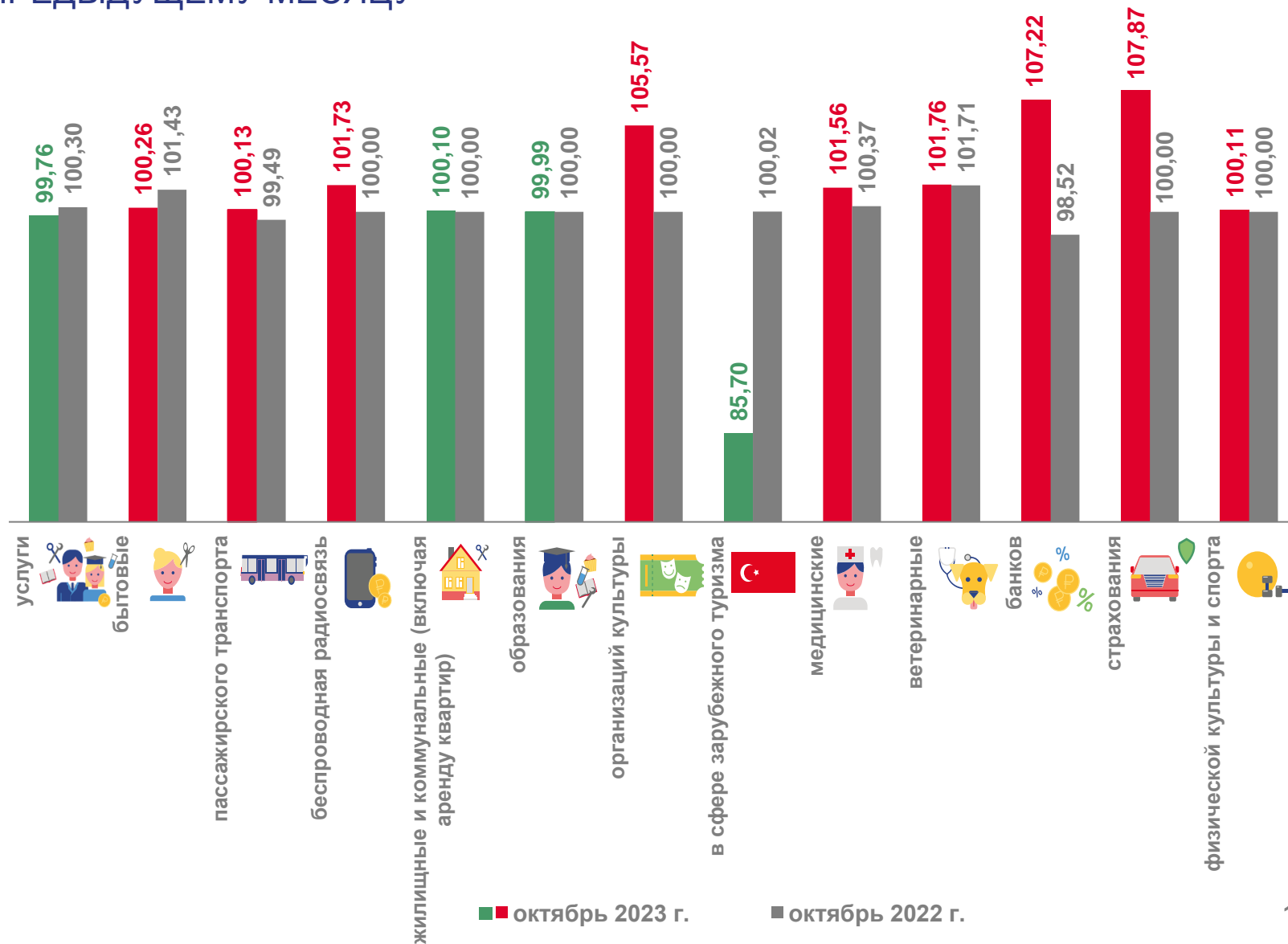
↓ 88,25

ПОЕЗДКА НА ОТДЫХ НА ЧЕРНОМОРСКОЕ ПОБЕРЕЖЬЕ РОССИИ И В КРЫМ



↓ 76,46
























ПОЕЗДКА НА ОТДЫХ В ТУРЦИЮ





# СРЕДНИЕ ПОТРЕБИТЕЛЬСКИЕ ЦЕНЫ НА ОТДЕЛЬНЫЕ ВИДЫ ПРОДОВОЛЬСТВЕННЫХ ТОВАРОВ

ОКТАБРЬ 2023 ГОДА (В РУБЛЯХ)

 Говядина (кроме бескостного мяса), кг	↑ 578,39	 Яйца куриные, 10 шт.	↑ 94,11	 Пшено, кг	↓ 46,29
 Свинина (кроме бескостного мяса), кг	↑ 335,64	 Сахар-песок, кг	↑ 67,85	 Крупа гречневая-ядрица, кг	↑ 63,22
 Баранина (кроме бескостного мяса), кг	↓ 693,98	 Соль поваренная пищевая, кг	↑ 13,92	 Вермишель, кг	↓ 98,76
 Куры охлажденные и мороженые, кг	↑ 211,47	 Чай чёрный байховый, кг	↓ 1311,52	 Картофель, кг	↓ 18,77
 Рыба мороженая неразделанная, кг	↑ 225,49	 Мука пшеничная, кг	↑ 46,00	 Капуста белокочанная свежая, кг	↓ 24,63
 Масло сливочное, кг	↑ 864,22	 Хлеб из ржаной муки и из смеси муки ржаной и пшеничной, кг	↓ 69,47	 Лук репчатый, кг	↑ 32,00
 Масло подсолнечное, л	↑ 116,93	 Хлеб и булочные изделия из пшеничной муки различных сортов, кг	↓ 90,85	 Морковь, кг	↓ 32,55
 Молоко питьевое цельное пастеризованное 2,5-3,2% жирности, л	↑ 75,10	 Рис шлифованный, кг	↓ 101,93	 Яблоки, кг	↓ 102,67



# ИНДЕКСЫ И СРЕДНИЕ ПОТРЕБИТЕЛЬСКИЕ ЦЕНЫ НА ТОПЛИВО МОТОРНОЕ

ОКТАБРЬ 2023 ГОДА

В % К ПРЕДЫДУЩЕМУ МЕСЯЦУ

Топливо моторное		↓	97,32
Газовое моторное топливо		↑	100,77
Дизельное топливо		↓	96,59
Бензин автомобильный марки АИ-92		↓	96,74
Бензин автомобильный марки АИ-95		↓	96,93
Бензин автомобильный марки АИ-98 и выше		↓	99,41

В РУБЛЯХ ЗА ЛИТР

