



ТЕРРИТОРИАЛЬНЫЙ ОРГАН ФЕДЕРАЛЬНОЙ  
СЛУЖБЫ ГОСУДАРСТВЕННОЙ СТАТИСТИКИ  
ПО КАЛУЖСКОЙ ОБЛАСТИ

# Социально-экономическое положение Калужской области



январь-февраль 2022 года



ТЕРРИТОРИАЛЬНЫЙ ОРГАН  
ФЕДЕРАЛЬНОЙ СЛУЖБЫ  
ГОСУДАРСТВЕННОЙ СТАТИСТИКИ ПО  
КАЛУЖСКОЙ ОБЛАСТИ

# Социально- экономическое положение

Калужской области

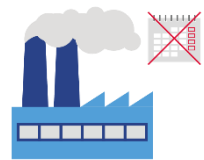
январь 2022 года

- 01 ИНДЕКС ПРОМЫШЛЕННОГО ПРОИЗВОДСТВА
- 02 ПРОДУКЦИЯ СЕЛЬСКОГО ХОЗЯЙСТВА
- 03 ОБЪЕМ РАБОТ, УСЛУГ ПО ВИДУ ДЕЯТЕЛЬНОСТИ «СТРОИТЕЛЬСТВО»
- 04 ВВОД В ДЕЙСТВИЕ ЖИЛЫХ ДОМОВ
- 05 ГРУЗОБОРОТ АВТОМОБИЛЬНОГО ТРАНСПОРТА
- 06 ОБОРОТ РОЗНИЧНОЙ ТОРГОВЛИ
- 07 ОБЪЕМ ПЛАТНЫХ УСЛУГ
- 08 ИНДЕКС ПОТРЕБИТЕЛЬСКИХ ЦЕН НА ТОВАРЫ И УСЛУГИ
- 09 ИНДЕКС ЦЕН ПРОИЗВОДИТЕЛЕЙ ПРОМЫШЛЕННЫХ ТОВАРОВ
- 10 НАЧИСЛЕННАЯ СРЕДНЯЯ ЗАРАБОТНАЯ ПЛАТА ОДНОГО РАБОТНИКА
- 11 СРЕДНЯЯ ЧИСЛЕННОСТЬ ЗАНЯТЫХ В ЭКОНОМИКЕ >
- 12 ОБЩАЯ ЧИСЛЕННОСТЬ БЕЗРАБОТНЫХ



# ИНДЕКС ПРОМЫШЛЕННОГО ПРОИЗВОДСТВА

январь-февраль 2022 г. в % к январю-февралю 2021 г.



# 121,2%

↑ **в 2,7 р.**



Добыча полезных  
ископаемых

↑ **122,8%**



Обрабатывающие  
производства

↓ **93,9%**



Обеспечение  
электрической энергией,  
газом и паром;  
кондиционирование  
воздуха

↓ **97,4%**



Водоснабжение;  
водоотведение,  
организация сбора и  
утилизации отходов,  
деятельность по  
ликвидации загрязнений



# ПРОДУКЦИЯ СЕЛЬСКОГО ХОЗЯЙСТВА

январь-февраль 2022 г.



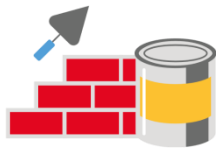
**6** млрд **851** млн рублей

 **104,8%**

к январю-февралю 2021 г.



# объем работ, услуг по виду деятельности «СТРОИТЕЛЬСТВО» январь-февраль 2022 г.



**8** млрд **503** млн рублей


**↑ 100,3%**

к январю-февралю 2021 г.



## ВВОД В ДЕЙСТВИЕ ЖИЛЫХ ДОМОВ

январь-февраль 2022 г.



**195,8**

тыс. кв. метров

**↑ 171,5%**

к январю-февралю 2021 г.



# ГРУЗОБОРОТ АВТОМОБИЛЬНОГО ТРАНСПОРТА

январь-февраль 2022 г.



**76** МЛН **967** ТЫС. Т-КМ

 **115,1%**

к январю-февралю 2021 г.



# ОБОРОТ РОЗНИЧНОЙ ТОРГОВЛИ

январь-февраль 2022 г.

 **37** млрд **839** млн рублей

 **96,4%**

к январю-февралю 2021 г.





## ОБЪЕМ ПЛАТНЫХ УСЛУГ

январь-февраль 2022 г.



**10** млрд **183** млн рублей

**↓ 99,5%**

к январю-февралю 2021 г.



# ИНДЕКС ПОТРЕБИТЕЛЬСКИХ ЦЕН НА ТОВАРЫ И УСЛУГИ

февраль 2022 г.



↑ **101,4%**

к январю 2022 г.

↑ **102,7%**

к декабрю 2021 г.

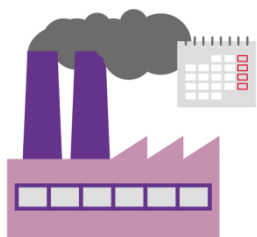
↑ **109,9%**

к февралю 2021 г.



# ИНДЕКС ЦЕН ПРОИЗВОДИТЕЛЕЙ ПРОМЫШЛЕННЫХ ТОВАРОВ

февраль 2022 г.



↑ **100,1%**

к январю 2022 г.

↑ **102,0%**

к декабрю 2021 г.


↑ **116,4%**

к февралю 2021 г.



# НАЧИСЛЕННАЯ СРЕДНЯЯ ЗАРАБОТНАЯ ПЛАТА ОДНОГО РАБОТНИКА

январь 2022 г.



**48 431,5** рубля

номинальная

↑ **109,9%**  
к январю 2021 г.

реальная

↑ **100,4%**  
к январю 2021 г.



## СРЕДНЯЯ ЧИСЛЕННОСТЬ ЗАНЯТЫХ В ЭКОНОМИКЕ

ноябрь 2021 г. - январь 2022 г.



**545,4** тыс. человек

численность рабочей силы (экономически активного населения)

**525,0** тыс. человек **(96,3%)**

занятые в экономике (от численности рабочей силы)



## ОБЩАЯ ЧИСЛЕННОСТЬ БЕЗРАБОТНЫХ

ноябрь 2021 г. - январь 2022 г.



**20,4** тыс. человек

численность безработных

**3,7%**

от численности рабочей силы