



ТЕРРИТОРИАЛЬНЫЙ ОРГАН  
ФЕДЕРАЛЬНОЙ СЛУЖБЫ  
ГОСУДАРСТВЕННОЙ СТАТИСТИКИ  
ПО КАЛУЖСКОЙ ОБЛАСТИ

# ПОТРЕБИТЕЛЬСКИЙ РЫНОК

январь – июль 2024 года

# СОДЕРЖАНИЕ

Оборот розничной торговли	3
Динамика оборота общественного питания	7
Оборот оптовой торговли	9
Перевозка грузов автомобильным транспортом	11
Деятельность автобусов по маршрутам регулярных перевозок	14
Платные услуги населению	16

1

Оборот розничной торговли

# ДИНАМИКА ОБОРОТА РОЗНИЧНОЙ ТОРГОВЛИ

КАЛУГАСТАТ

к соответствующему месяцу прошлого года (в сопоставимых ценах), %

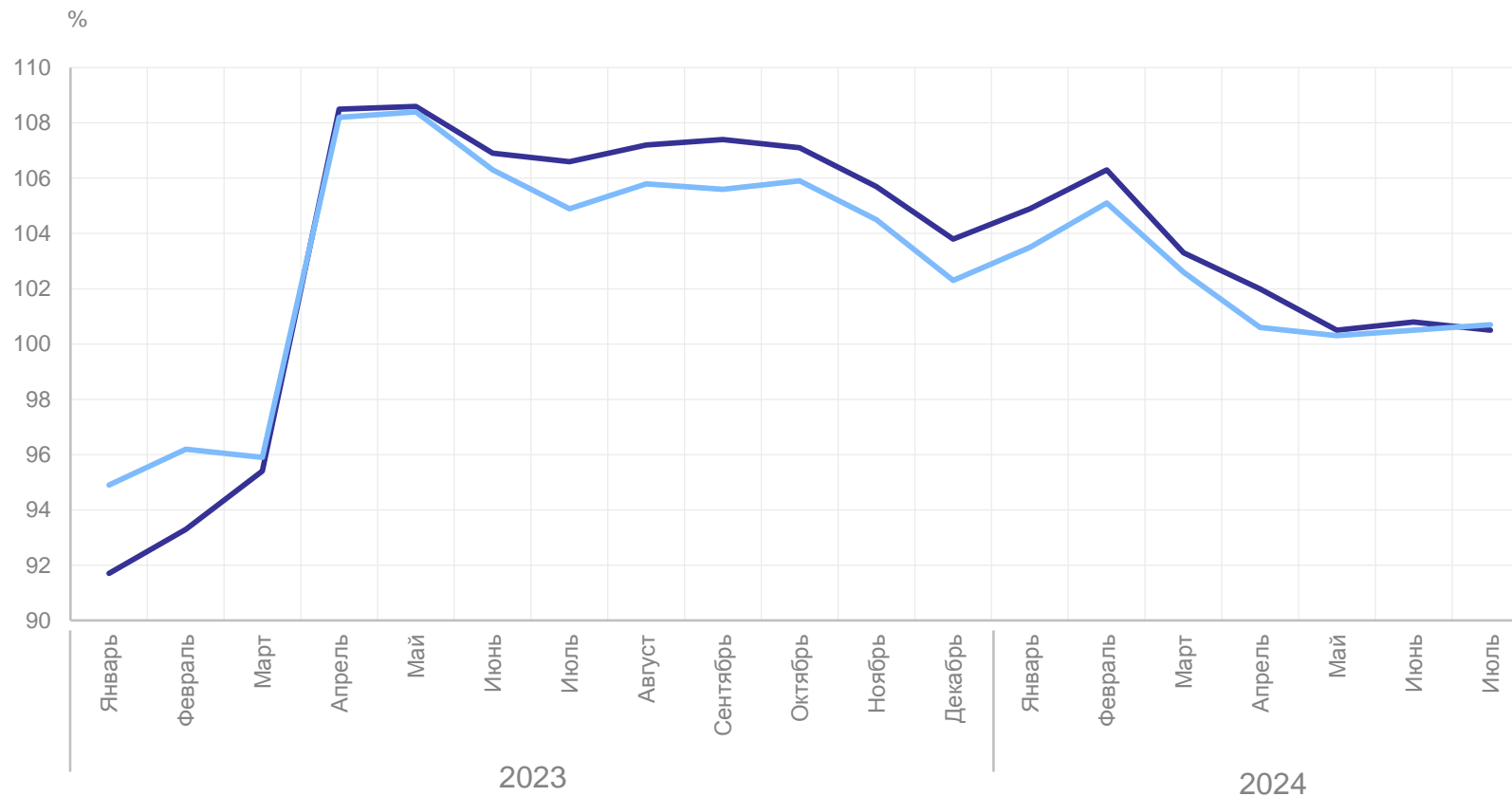
январь – июль 2024 г.

Оборот розничной торговли, всего

**174,1** млрд рублей

К январю – июлю 2023 г.  
(в сопоставимых ценах)

**102,5↑**



— Оборот розничной торговли, всего

— Оборот розничной торговли пищевыми продуктами, включая напитки, и табачными изделиями

● Повышение

# ДИНАМИКА ОБОРОТА РОЗНИЧНОЙ ТОРГОВЛИ ПИЩЕВЫМИ ПРОДУКТАМИ, ВКЛЮЧАЯ НАПИТКИ, И ТАБАЧНЫМИ ИЗДЕЛИЯМИ И НЕПРОДОВОЛЬСТВЕННЫМИ ТОВАРАМИ

КАЛУГАСТАТ

к соответствующему периоду прошлого года (в сопоставимых ценах), %

январь – июль 2024 г.

Пищевые продукты, включая напитки, и табачные изделия

**86,1** млрд рублей

К январю – июлю 2023 г.  
(в сопоставимых ценах)

**101,8** ↑

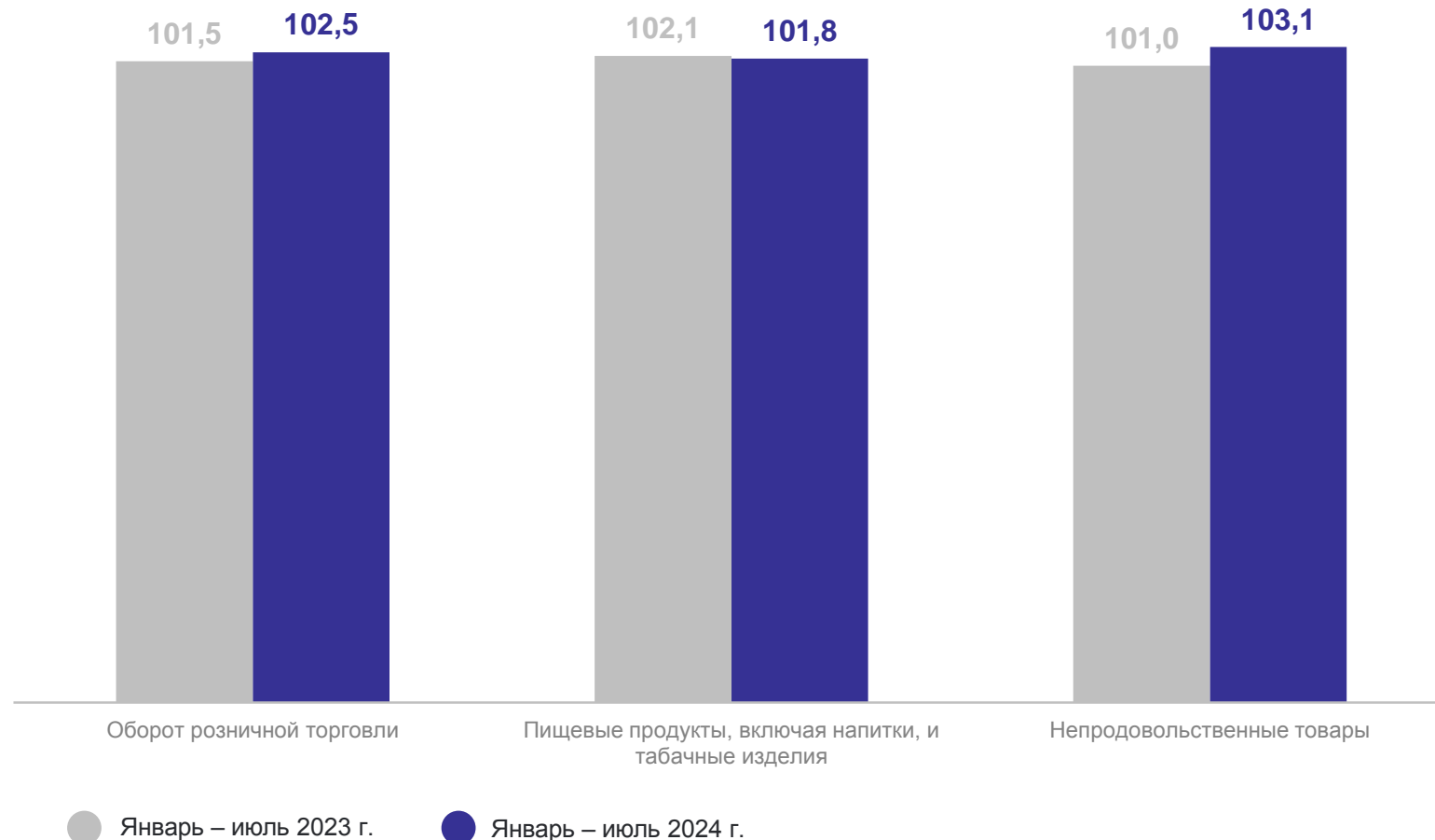
Непродовольственные товары

**88,0** млрд рублей

К январю – июлю 2023 г.  
(в сопоставимых ценах)

**103,1** ↑

● Повышение



# СТРУКТУРА ОБОРОТА РОЗНИЧНОЙ ТОРГОВЛИ КРУПНЫХ И СРЕДНИХ ОРГАНИЗАЦИЙ МУНИЦИПАЛЬНЫХ РАЙОНОВ И ГОРОДСКИХ ОКРУГОВ КАЛУЖСКОЙ ОБЛАСТИ

в %

**111,0** млрд рублей

Оборот розничной торговли

**108,6** ↑

к январю – июлю 2023 года (в сопоставимых ценах)

● Повышение



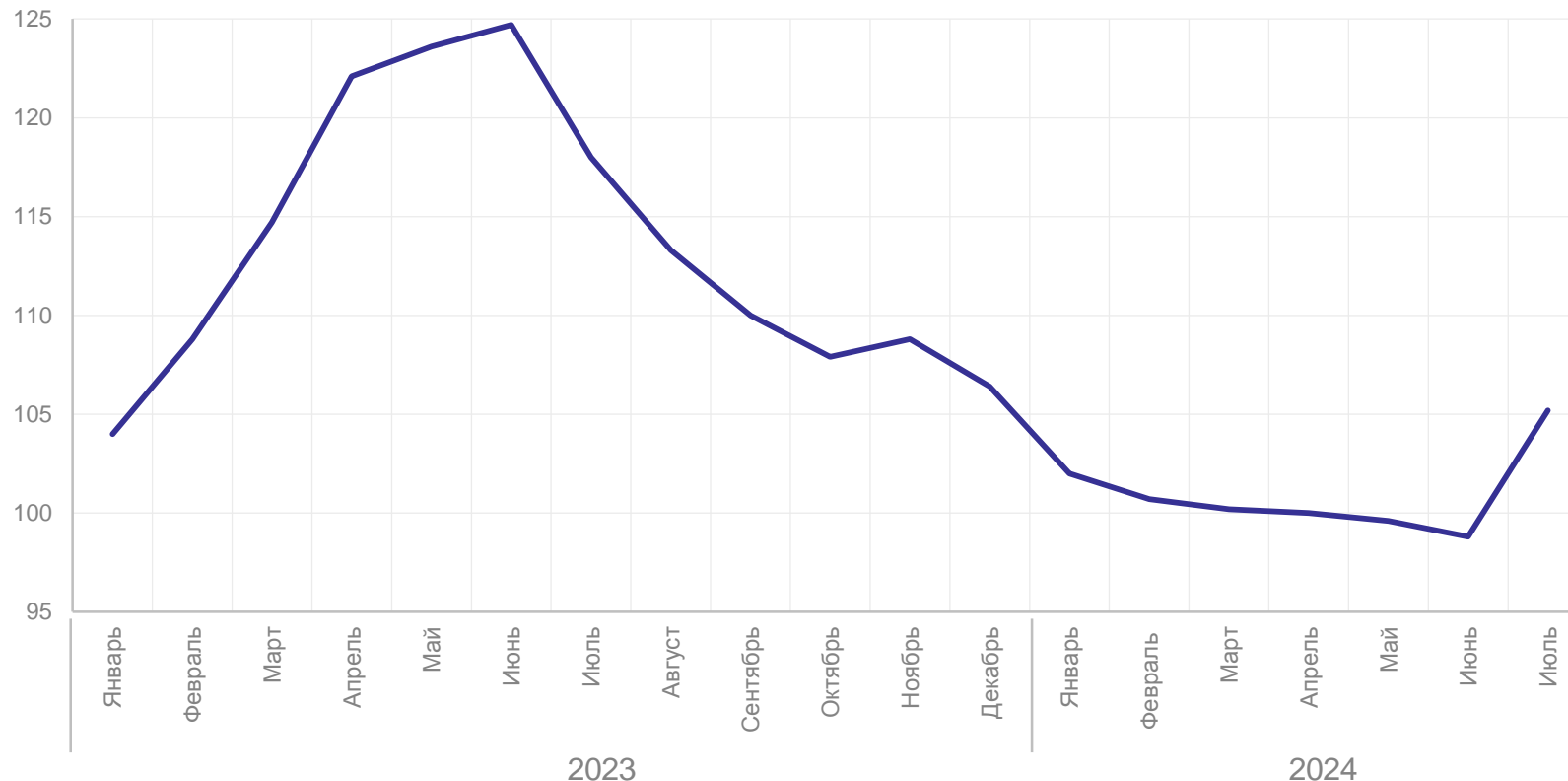
# 2

## Динамика оборота общественного питания

# ДИНАМИКА ОБОРОТА ОБЩЕСТВЕННОГО ПИТАНИЯ

к соответствующему месяцу прошлого года (в сопоставимых ценах), %

январь – июль 2024 г.  
Оборот общественного питания, всего  
**9,9** млрд рублей  
К январю – июлю 2023 г.  
(в сопоставимых ценах)  
**100,9** ↑



Динамика оборота общественного питания

● Повышение



# 3

## Оборот оптовой торговли

# ДИНАМИКА ОБОРОТА ОПТОВОЙ ТОРГОВЛИ

КАЛУГАСТАТ

к соответствующему месяцу прошлого года (в сопоставимых ценах), %

январь – июль 2024 г.

Оборот оптовой торговли, всего

**309,5** млрд рублей

К январю – июлю 2023 г.  
(в сопоставимых ценах)

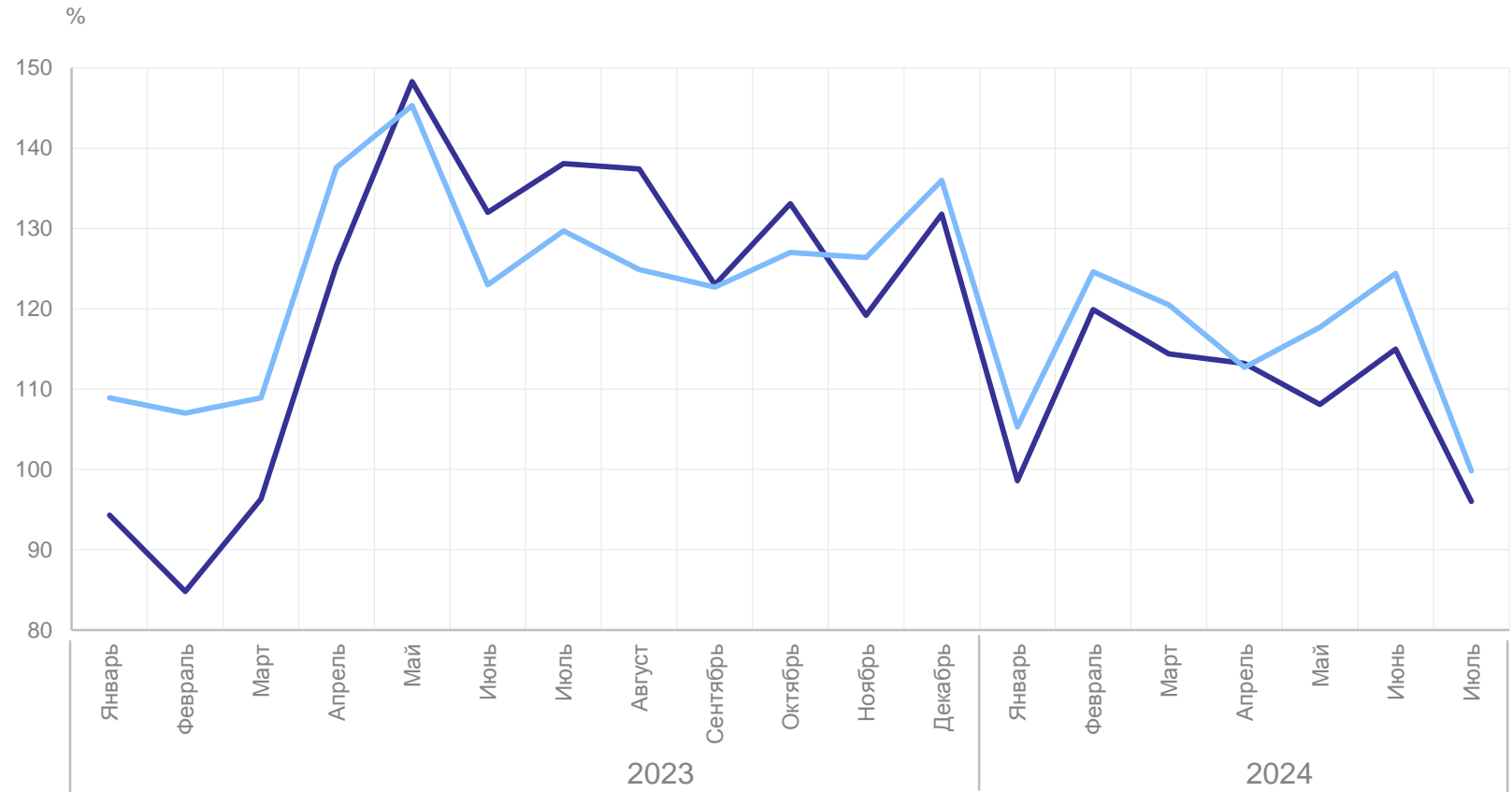
**109,0** ↑

Оборот организаций оптовой торговли

**244,4** млрд рублей

К январю – июлю 2023 г.  
(в сопоставимых ценах)

**115,1** ↑



● Повышение

— Оборот оптовой торговли, всего

— В том числе организаций оптовой торговли

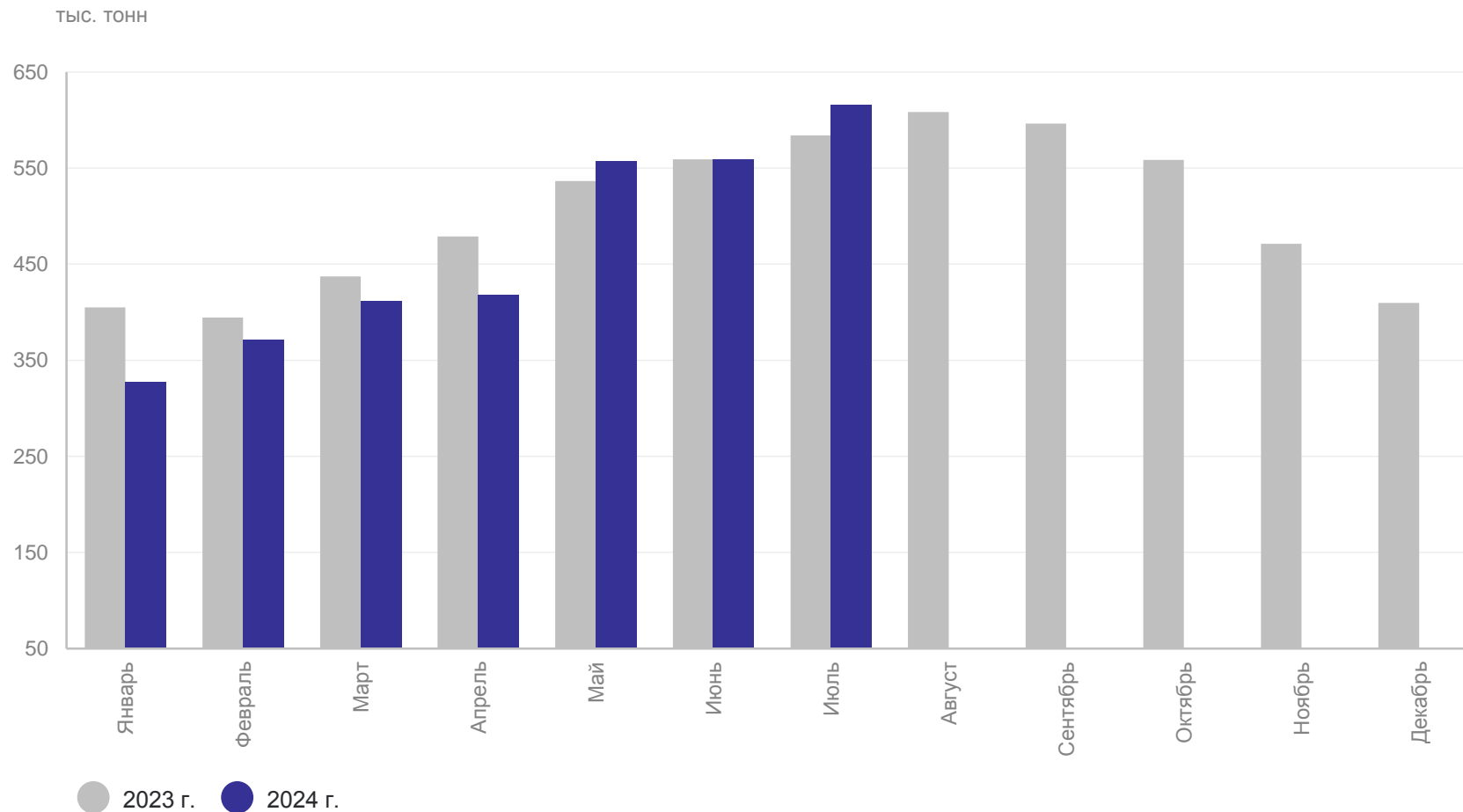
4

**Перевозка грузов автомобильным транспортом**

# ПЕРЕВЕЗЕНО ГРУЗОВ АВТОМОБИЛЬНЫМ ТРАНСПОРТОМ\*

КАЛУГАСТАТ

январь – июль 2024 г.  
**3 260,0** тыс. тонн  
январь – июль 2023 г.  
**3 395,2** тыс. тонн



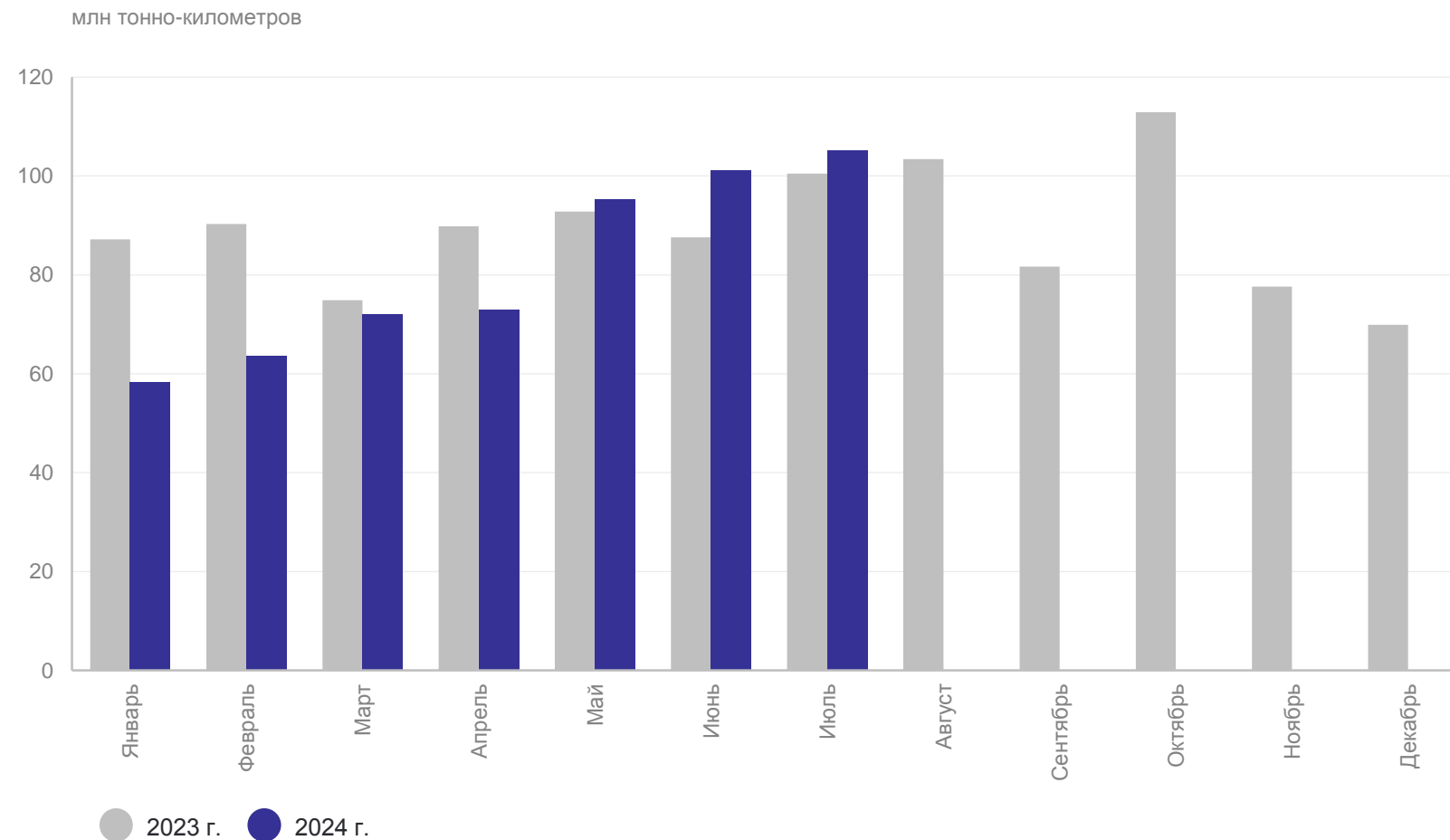
\*По организациям всех видов экономической деятельности (без субъектов малого предпринимательства).

январь – июль 2024 г.

**568,5** млн тонно-километров

январь – июль 2023 г.

**623,1** млн тонно-километров



\*По организациям всех видов экономической деятельности (без субъектов малого предпринимательства).

6

**Деятельность автобусов  
по маршрутам регулярных перевозок**

# ДЕЯТЕЛЬНОСТЬ АВТОБУСОВ ПО МАРШРУТАМ РЕГУЛЯРНЫХ ПЕРЕВОЗОК\*

январь – июль 2024 г.

Перевезено пассажиров

**32,9** млн человек

К январю – июлю 2023 г.

**119,9↑**

январь – июль 2024 г.

Пассажирооборот

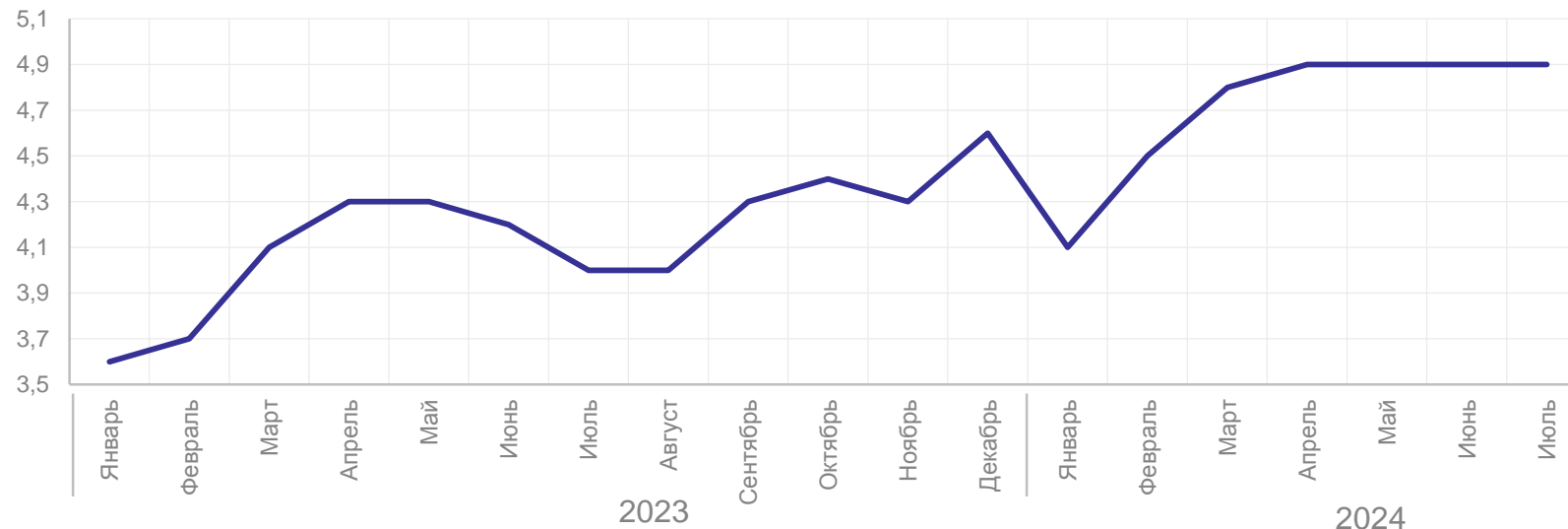
**304,6** млн пасс - км

К январю – июлю 2023 г.

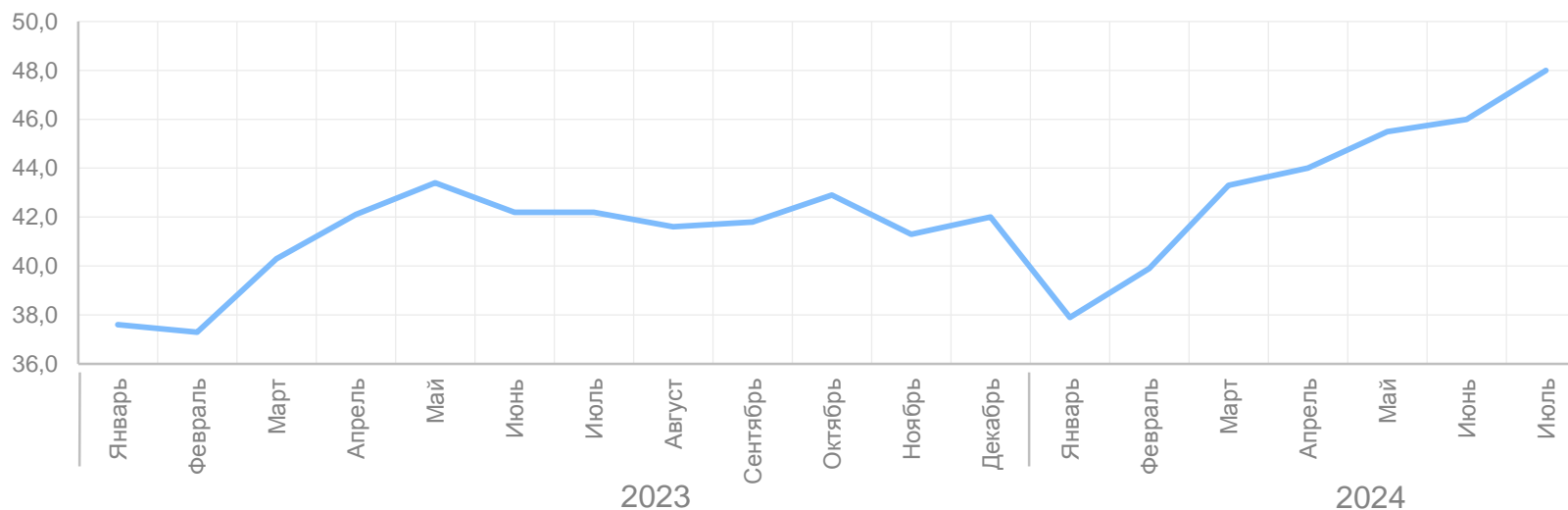
**113,6↑**

● Повышение

млн человек



млн пасс - км



\*По оперативным данным.

# 7

## Платные услуги населению



# ДИНАМИКА ОБЪЕМА ПЛАТНЫХ УСЛУГ НАСЕЛЕНИЮ

к соответствующему месяцу прошлого года (в сопоставимых ценах), %

КАЛУГАСТАТ

Оказано платных услуг населению

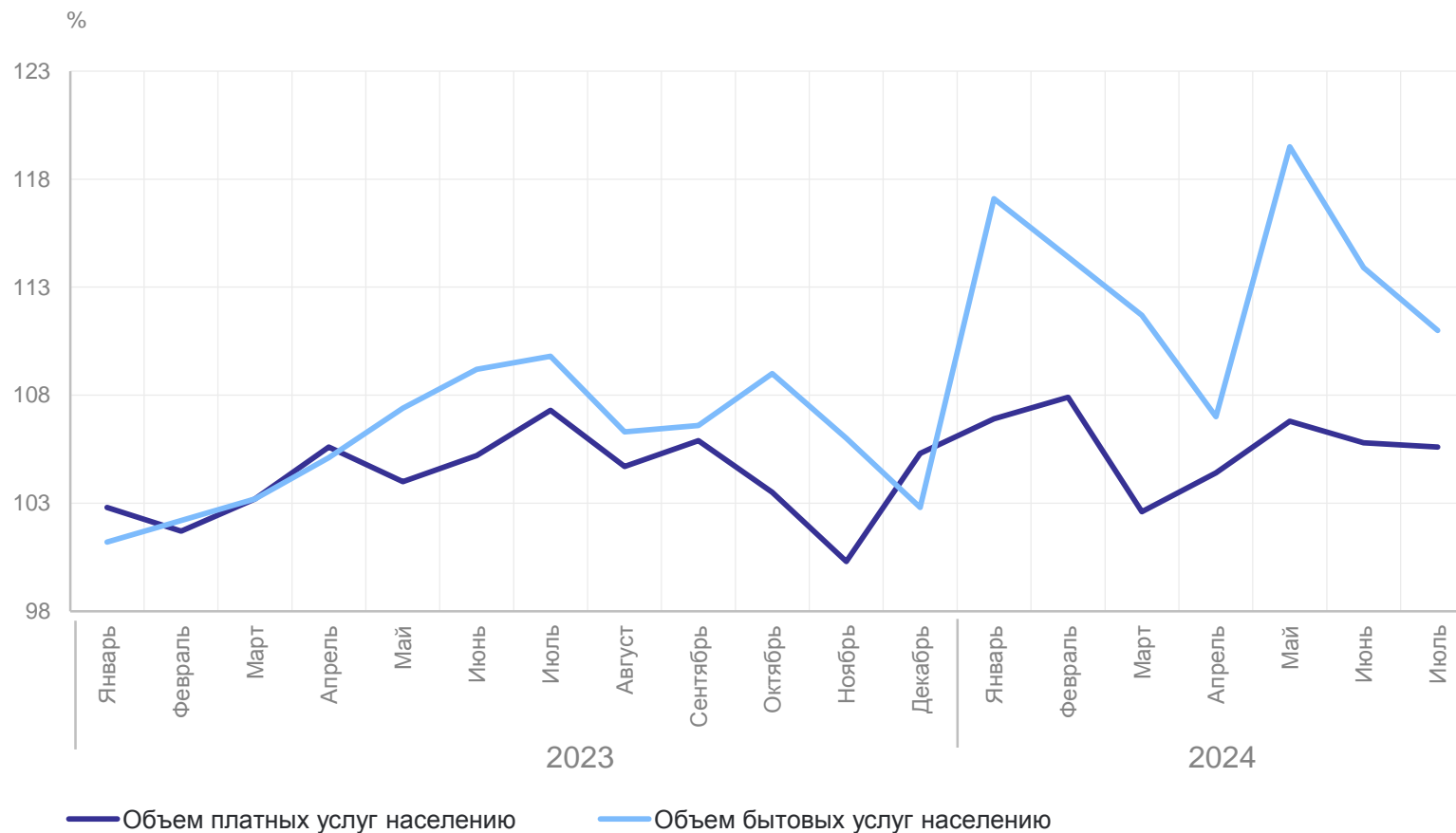
Январь – июль 2024 г.  
к январю – июлю 2023 г.  
(в сопоставимых ценах)

**105,7↑**

Оказано бытовых услуг населению

Январь – июль 2024 г.  
к январю – июлю 2023 г.  
(в сопоставимых ценах)

**113,3↑**

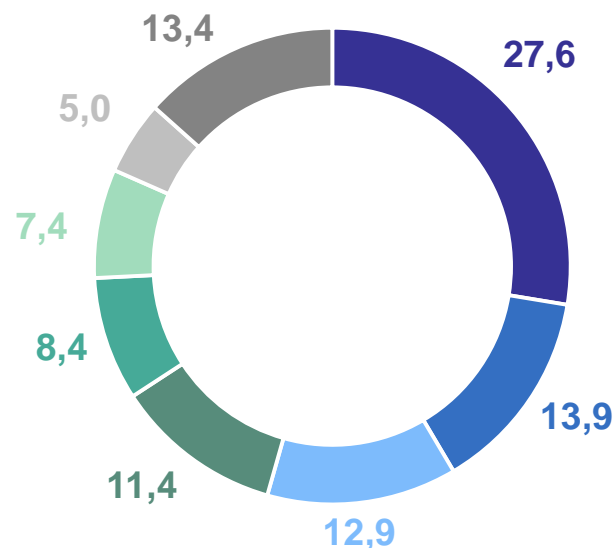


● Повышение

# СТРУКТУРА ПЛАТНЫХ УСЛУГ НАСЕЛЕНИЮ

**49,0** млрд рублей

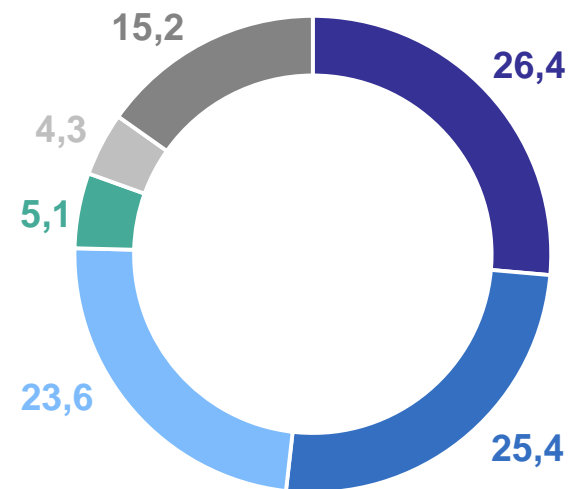
Оказано платных услуг населению, %



- Коммунальные
- Бытовые
- Медицинские
- Телекоммуникационные
- Жилищные
- Транспортные
- Услуги системы образования
- Другие платные услуги

**6,8** млрд рублей

Оказано бытовых услуг населению, %



- Парикмахерские и косметические услуги
- Техническое обслуживание и ремонт транспортных средств, машин и оборудования
- Ремонт и строительство жилья и других построек
- Ремонт и техническое обслуживание бытовой радиоэлектронной аппаратуры, бытовых машин и приборов, ремонт и изготовление металлоизделий
- Услуги бань и душевых
- Прочие виды бытовых услуг