



ТЕРРИТОРИАЛЬНЫЙ ОРГАН ФЕДЕРАЛЬНОЙ  
СЛУЖБЫ ГОСУДАРСТВЕННОЙ СТАТИСТИКИ  
ПО КАЛУЖСКОЙ ОБЛАСТИ

# Потребительский рынок Калужской области



январь-август 2023 года



ФЕДЕРАЛЬНАЯ СЛУЖБА  
ГОСУДАРСТВЕННОЙ СТАТИСТИКИ

# Потребительски й рынок Калужской области

январь-август 2023 года

- 01 ДИНАМИКА ОБОРОТА РОЗНИЧНОЙ ТОРГОВЛИ
- 02 ДИНАМИКА ОБОРОТА РОЗНИЧНОЙ ТОРГОВЛИ ПИЩЕВЫМИ ПРОДУКТАМИ
- 03 СТРУКТУРА ОБОРОТА РОЗНИЧНОЙ ТОРГОВЛИ ПО МУНИЦИПАЛЬНЫМ РАЙОНАМ И ГОРОДСКИМ ОКРУГАМ
- 04 ДИНАМИКА ОБОРОТА ОПТОВОЙ ТОРГОВЛИ
- 05 ПЕРЕВЕЗЕНО ГРУЗОВ АВТОМОБИЛЬНЫМ ТРАНСПОРТОМ
- 06 ГРУЗООБОРОТ АВТОМОБИЛЬНОГО ТРАНСПОРТА
- 07 ДЕЯТЕЛЬНОСТЬ АВТОБУСОВ ОБЩЕГО ПОЛЬЗОВАНИЯ НА МАРШРУТАХ РЕГУЛЯРНЫХ ПЕРЕВОЗОК
- 08 ДИНАМИКА ОБЪЕМА ПЛАТНЫХ УСЛУГ НАСЕЛЕНИЮ
- 09 СТРУКТУРА ПЛАТНЫХ УСЛУГ НАСЕЛЕНИЮ
- 10 ОСНОВНЫЕ ПОКАЗАТЕЛИ ДЕЯТЕЛЬНОСТИ КОЛЛЕКТИВНЫХ СРЕДСТВ РАЗМЕЩЕНИЯ





# ДИНАМИКА ОБОРОТА РОЗНИЧНОЙ ТОРГОВЛИ

К СООТВЕТСТВУЮЩЕМУ МЕСЯЦУ ПРОШЛОГО ГОДА, %

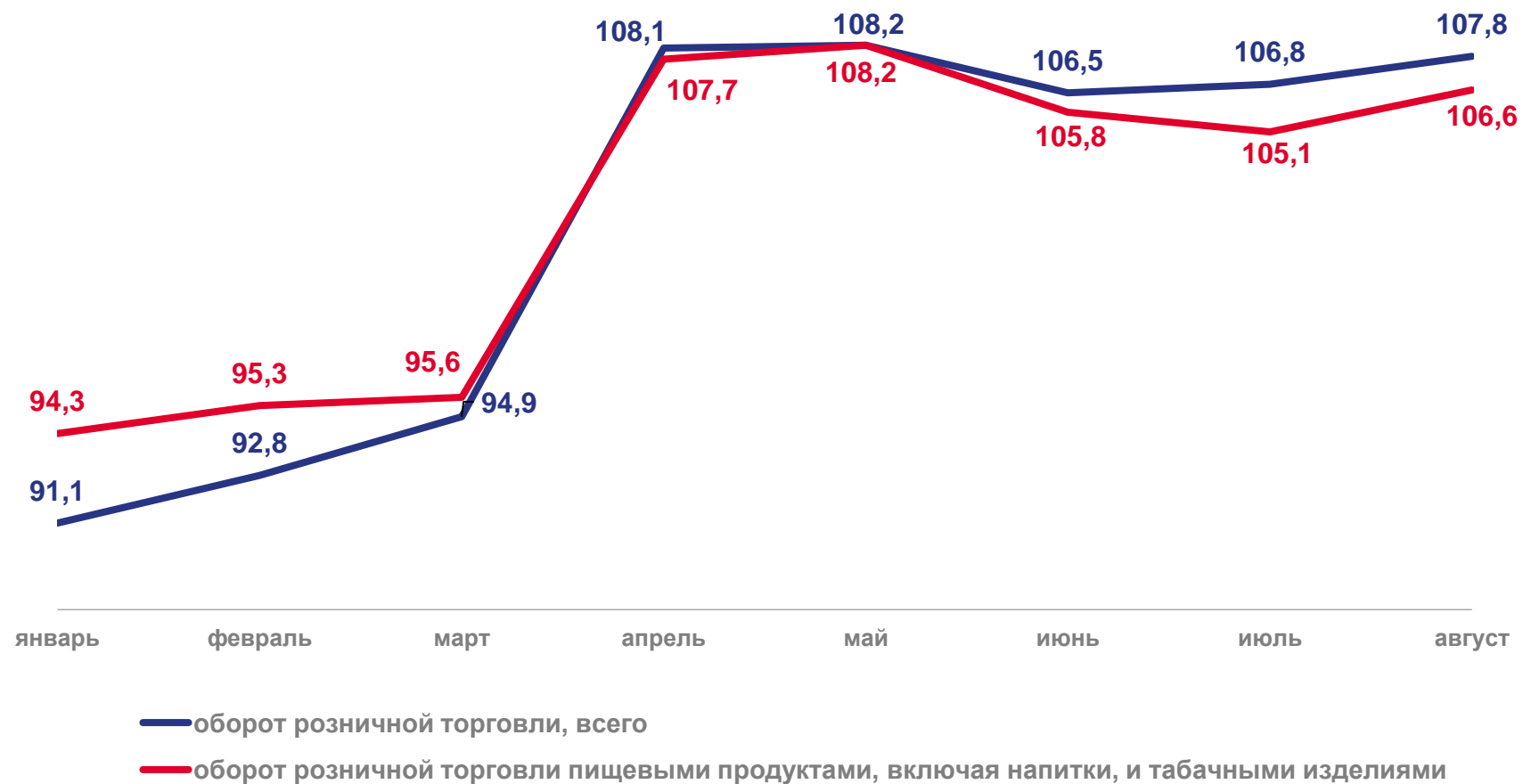
январь-август 2023 г.

**181,3** млрд рублей

оборот розничной торговли, всего

к январю-августу 2022 г.  
(в сопоставимых ценах)

**▲ 102,0%**





# ДИНАМИКА ОБОРОТА РОЗНИЧНОЙ ТОРГОВЛИ ПИЩЕВЫМИ ПРОДУКТАМИ, ВКЛЮЧАЯ НАПИТКИ, И ТАБАЧНЫМИ ИЗДЕЛИЯМИ И НЕПРОДОВОЛЬСТВЕННЫМИ ТОВАРАМИ

К СООТВЕТСТВУЮЩЕМУ ПЕРИОДУ ПРОШЛОГО ГОДА, %

январь-август 2023 г.

**89,2** млрд рублей

пищевые продукты, включая напитки, и табачные изделия

**▲ 102,4%**

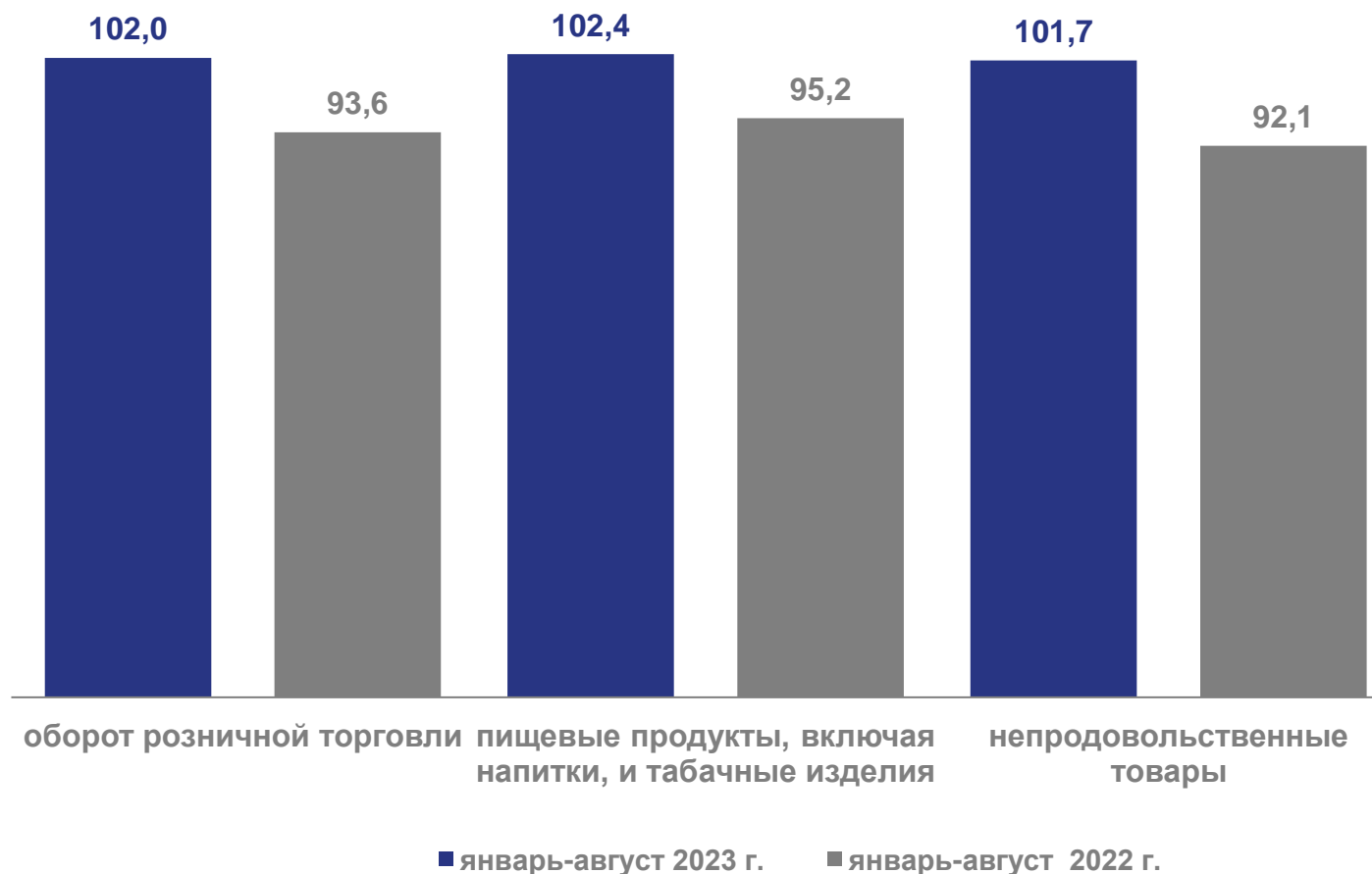
к январю-августу 2022 г.  
(в сопоставимых ценах)

**92,1** млрд рублей

непродовольственные товары

**▲ 101,7%**

к январю-августу 2022 г.  
(в сопоставимых ценах)





# СТРУКТУРА ОБОРОТА РОЗНИЧНОЙ ТОРГОВЛИ КРУПНЫХ И СРЕДНИХ ОРГАНИЗАЦИЙ МУНИЦИПАЛЬНЫХ РАЙОНОВ И ГОРОДСКИХ ОКРУГОВ КАЛУЖСКОЙ ОБЛАСТИ

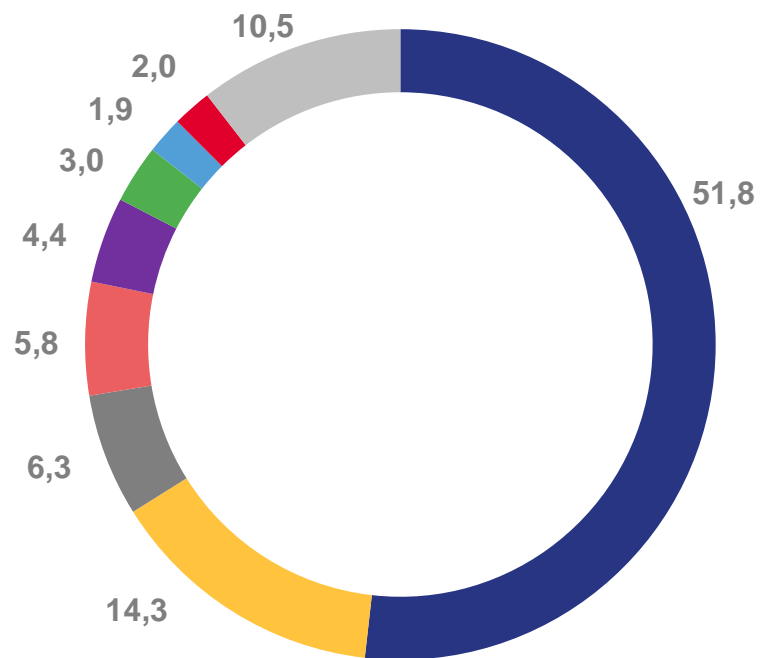
ЯНВАРЬ-АВГУСТ 2023 ГОДА, %

**109,7** млрд рублей

оборот розничной торговли

**▲ 105,6%**

к январю-августу 2022 г.  
(в сопоставимых ценах)



- Городской округ г. Калуга
- Городской округ г. Обнинск
- Боровский муниципальный район
- Малоярославецкий муниципальный район
- Жуковский муниципальный район
- Дзержинский муниципальный район
- г. Людиново и Людиновский район
- Козельский муниципальный район
- другие муниципальные районы





# ПЕРЕВЕЗЕНО ГРУЗОВ АВТОМОБИЛЬНЫМ ТРАНСПОРТОМ\*

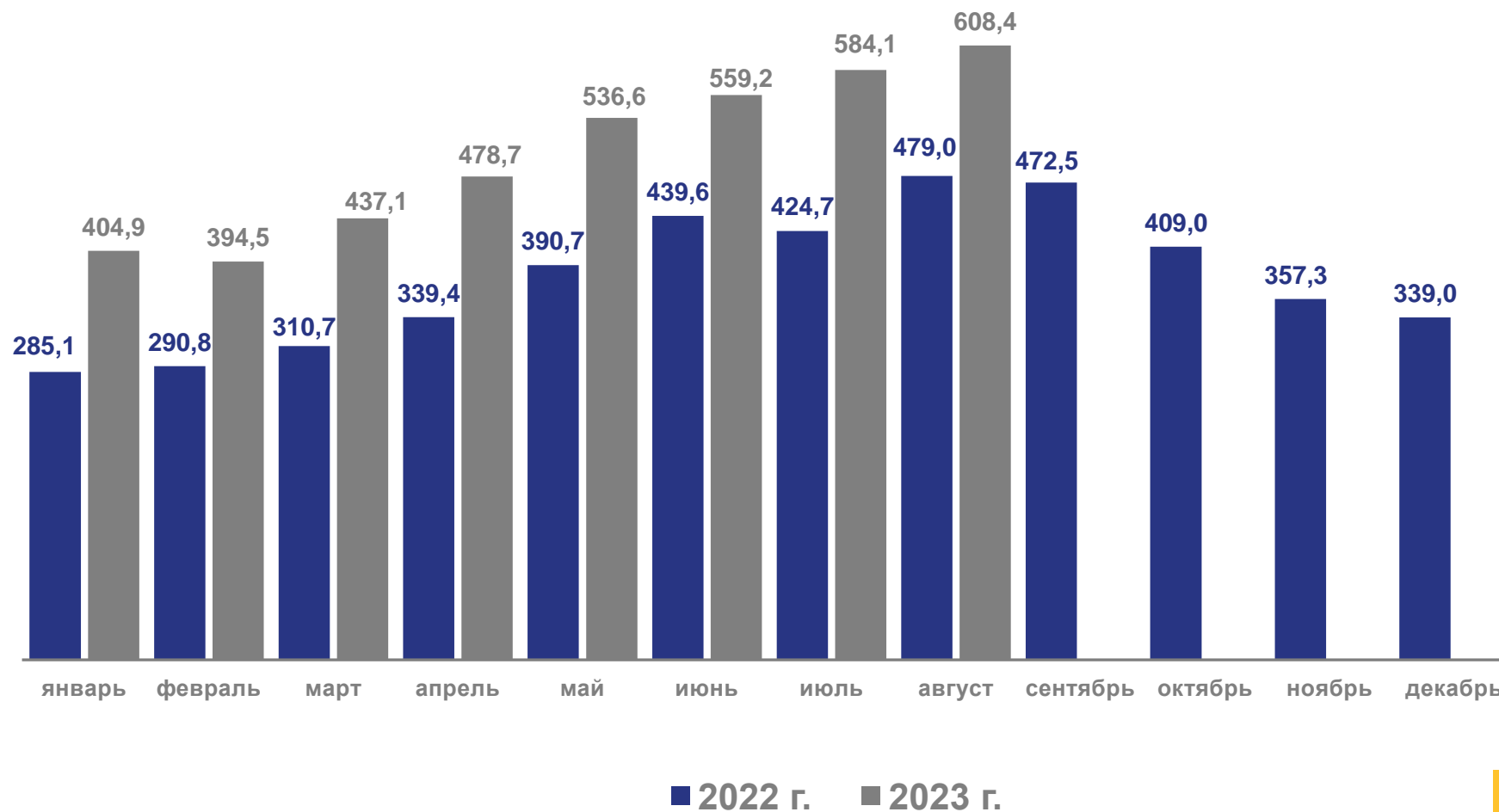
ТЫСЯЧ ТОНН

январь-август 2023 г.

**4 003,5**

январь-август 2022 г.

**2 960,1**



\* по организациям всех видов экономической деятельности (без субъектов малого предпринимательства)



# ГРУЗОБОРОТ АВТОМОБИЛЬНОГО ТРАНСПОРТА\*

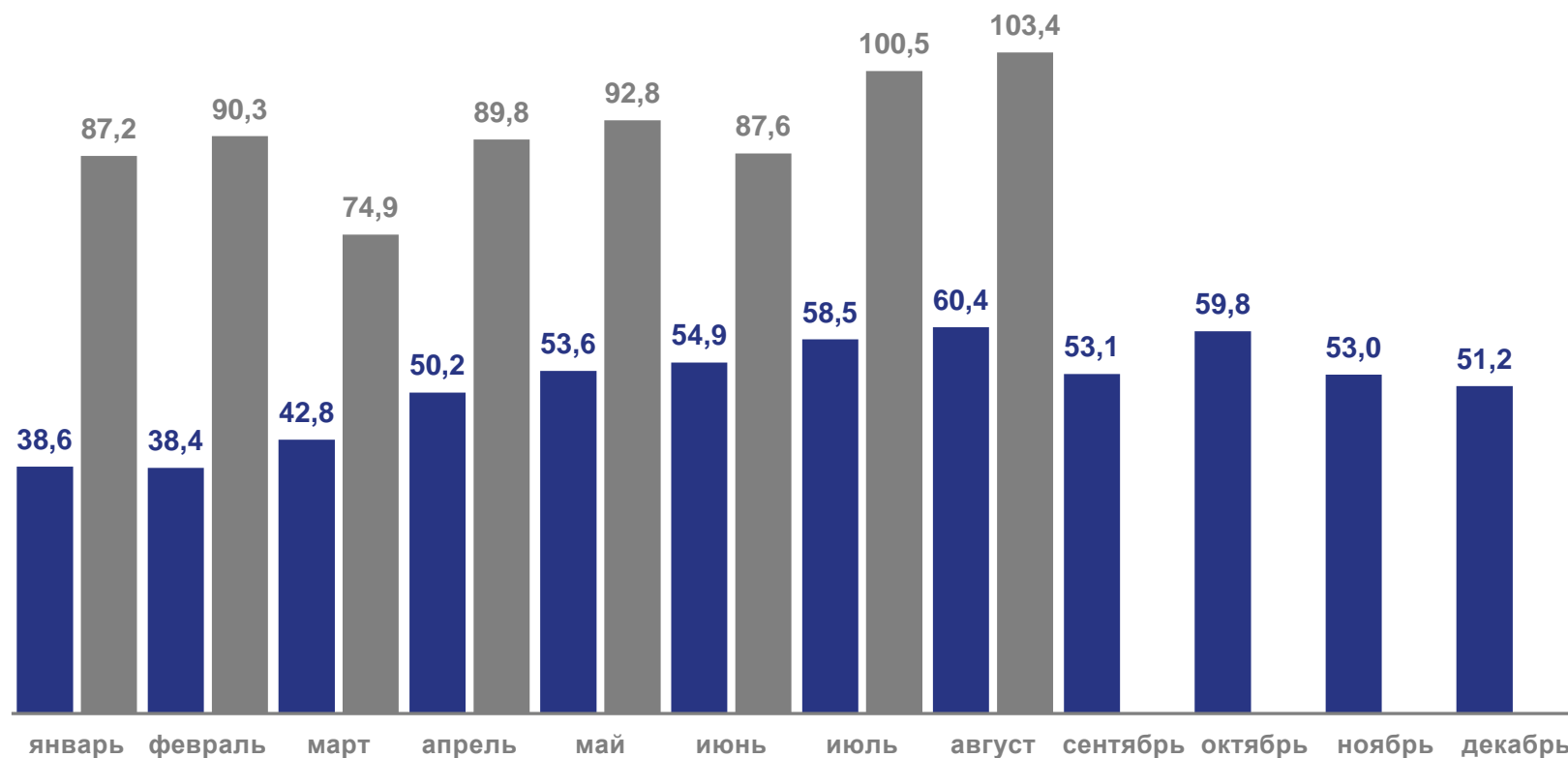
МЛН ТОННО-КИЛОМЕТРОВ

январь-август 2023 г.

**726,5**

январь-август 2022 г.

**397,4**



■ 2022 г. ■ 2023 г.

\* по организациям всех видов экономической деятельности (без субъектов малого предпринимательства)





# ДЕЯТЕЛЬНОСТЬ АВТОБУСОВ НА МАРШРУТАХ РЕГУЛЯРНЫХ ПЕРЕВОЗОК\*

ЯНВАРЬ-АВГУСТ 2023 ГОДА

## ПЕРЕВЕЗЕНО ПАССАЖИРОВ

**32,2**

млн человек

**▲ 117,9%**

к январю-августу 2022 г.



## ПАССАЖИРООБОРОТ

**286,7**

млн пасс.- км

**▲ 118,3%**

к январю-августу 2022 г.



\* по оперативным данным







# ДИНАМИКА ОБОРОТА ОПТОВОЙ ТОРГОВЛИ

К СООТВЕТСТВУЮЩЕМУ МЕСЯЦУ ПРОШЛОГО ГОДА, %

январь-август 2023 г.

**292,6** млрд рублей

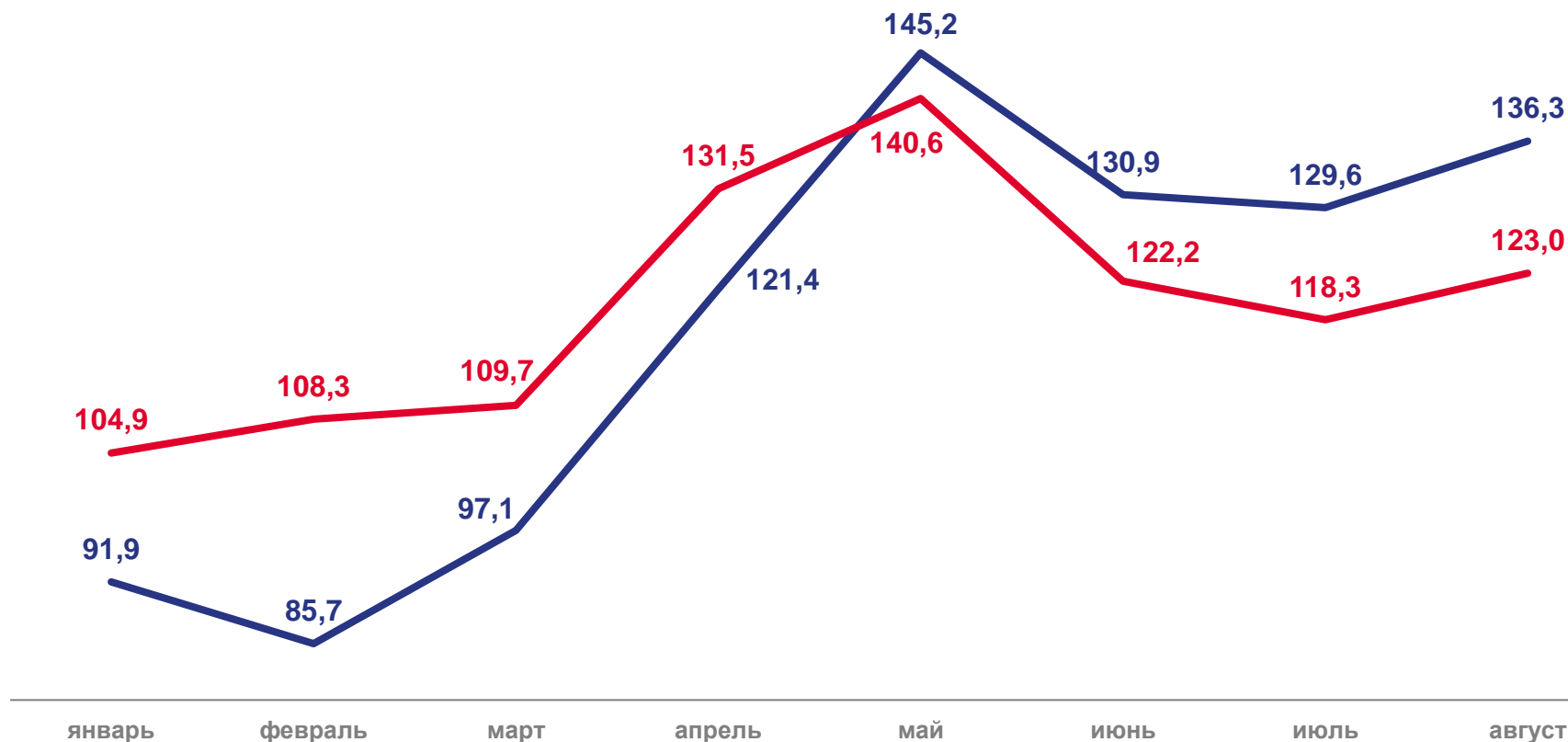
оборот оптовой торговли, всего  
к январю-августу 2022 г.  
(в сопоставимых ценах)

**▲ 115,9%**

**214,9** млрд рублей

оборот организаций оптовой торговли  
к январю-августу 2022 г.  
(в сопоставимых ценах)

**▲ 119,5%**



— оборот оптовой торговли, всего  
— в том числе организаций оптовой торговли



# ДИНАМИКА ОБЪЕМА ПЛАТНЫХ УСЛУГ НАСЕЛЕНИЮ

В % К СООТВЕТСТВУЮЩЕМУ МЕСЯЦУ ПРОШЛОГО ГОДА

оказано платных услуг населению

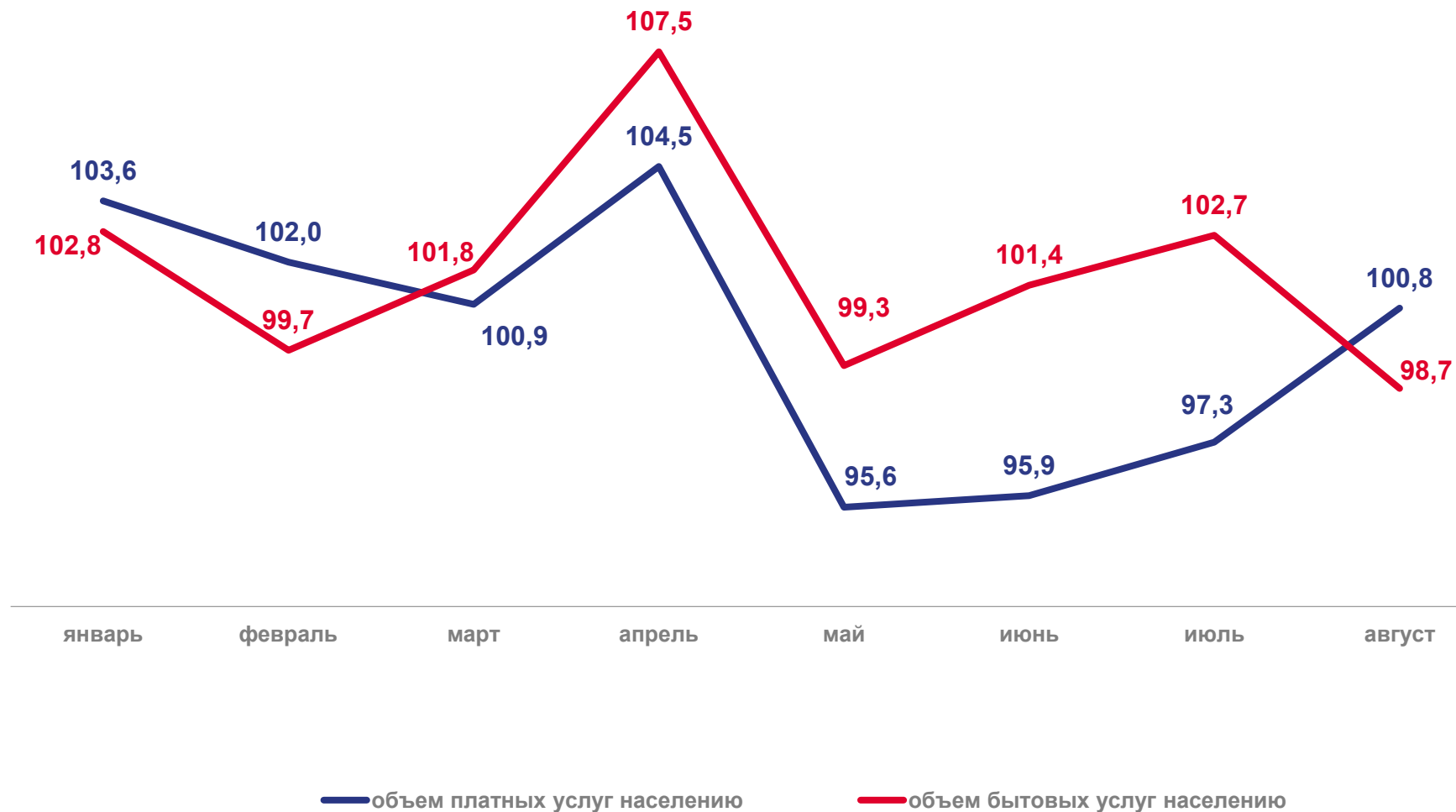
▲ **103,2%**

январь-август 2023 г.  
к январю-августу 2022 г.  
(в сопоставимых ценах)

оказано бытовых услуг

▲ **106,7%**

январь-август 2023 г.  
к январю-августу 2022 г.  
(в сопоставимых ценах)



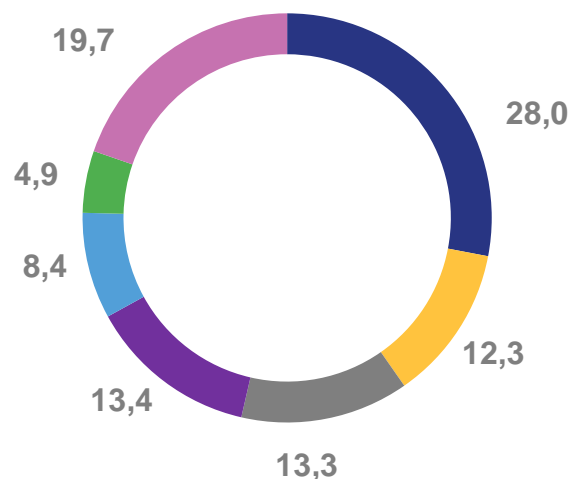


# СТРУКТУРА ПЛАТНЫХ УСЛУГ НАСЕЛЕНИЮ

ЯНВАРЬ-АВГУСТ 2023 ГОДА

**49,4** млрд рублей

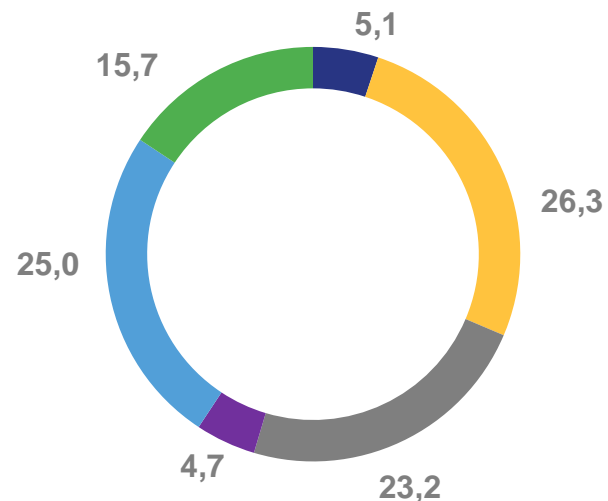
оказано платных услуг населению, %



- коммунальные
- телекоммуникационные
- бытовые
- медицинские
- жилищные
- услуги системы образования
- другие платные услуги

**6,6** млрд рублей

оказано бытовых услуг, %



- ремонт и техническое обслуживание бытовой радиоэлектронной аппаратуры, бытовых машин и приборов, ремонт и изготовление металлоизделий
- техническое обслуживание и ремонт транспортных средств, машин и оборудования
- ремонт и строительство жилья и других построек
- услуги бань и душевых
- парикмахерские и косметические услуги
- прочие виды бытовых услуг





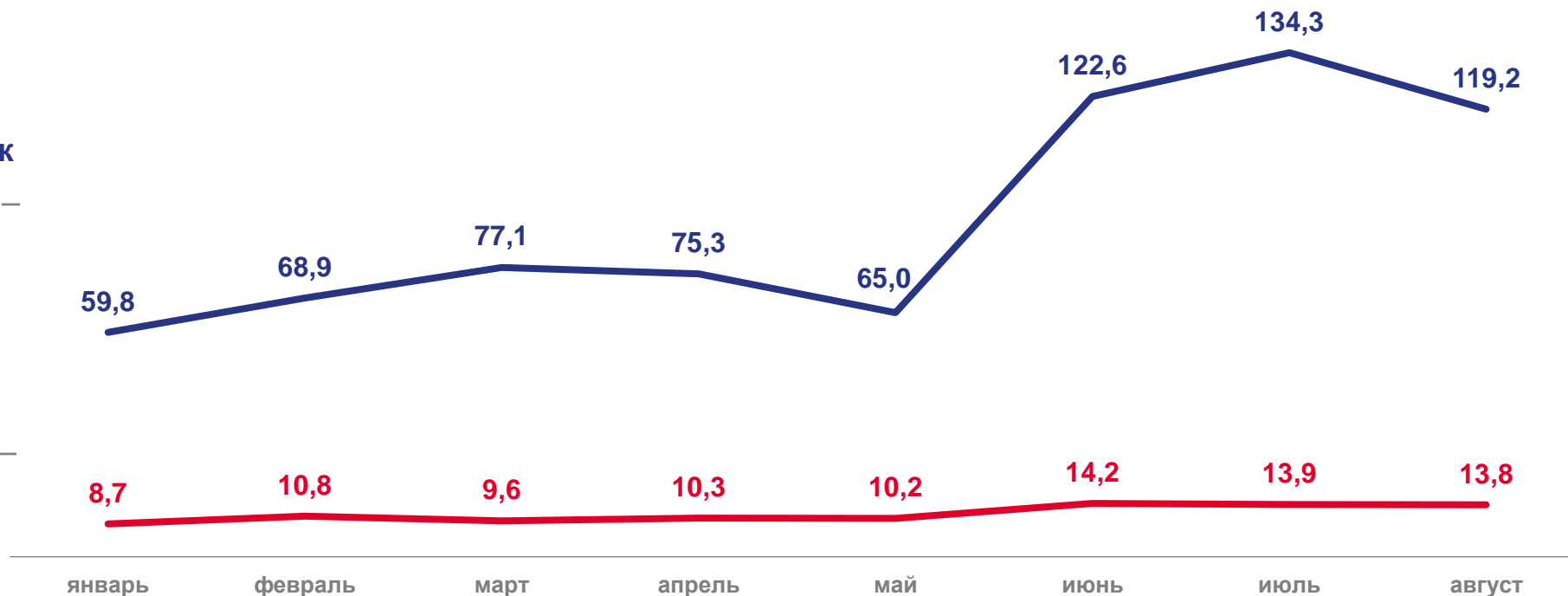
## ОСНОВНЫЕ ПОКАЗАТЕЛИ ДЕЯТЕЛЬНОСТИ КОЛЛЕКТИВНЫХ СРЕДСТВ РАЗМЕЩЕНИЯ\*

**722,1** тыс. ночевок

январь-август 2023 г.

**91,5** тыс. человек

январь-август 2023 г.



— численность размещенных лиц, тыс. человек — число ночевок, тыс. единиц

\* без субъектов малого предпринимательства

