



ТЕРРИТОРИАЛЬНЫЙ ОРГАН ФЕДЕРАЛЬНОЙ
СЛУЖБЫ ГОСУДАРСТВЕННОЙ СТАТИСТИКИ
ПО КАЛУЖСКОЙ ОБЛАСТИ

Потребительский рынок Калужской области



январь-сентябрь 2023 года



ФЕДЕРАЛЬНАЯ СЛУЖБА
ГОСУДАРСТВЕННОЙ СТАТИСТИКИ

Потребительский рынок Калужской области

январь-сентябрь 2023 года

- 01 ДИНАМИКА ОБОРОТА РОЗНИЧНОЙ ТОРГОВЛИ
- 02 ДИНАМИКА ОБОРОТА РОЗНИЧНОЙ ТОРГОВЛИ ПИЩЕВЫМИ ПРОДУКТАМИ
- 03 СТРУКТУРА ОБОРОТА РОЗНИЧНОЙ ТОРГОВЛИ ПО МУНИЦИПАЛЬНЫМ РАЙОНАМ И ГОРОДСКИМ ОКРУГАМ
- 04 ДИНАМИКА ОБОРОТА ОПТОВОЙ ТОРГОВЛИ
- 05 ПЕРЕВЕЗЕНО ГРУЗОВ АВТОМОБИЛЬНЫМ ТРАНСПОРТОМ
- 06 ГРУЗООБОРОТ АВТОМОБИЛЬНОГО ТРАНСПОРТА
- 07 ДЕЯТЕЛЬНОСТЬ АВТОБУСОВ ОБЩЕГО ПОЛЬЗОВАНИЯ НА МАРШРУТАХ РЕГУЛЯРНЫХ ПЕРЕВОЗОК
- 08 ДИНАМИКА ОБЪЕМА ПЛАТНЫХ УСЛУГ НАСЕЛЕНИЮ
- 09 СТРУКТУРА ПЛАТНЫХ УСЛУГ НАСЕЛЕНИЮ
- 10 ОСНОВНЫЕ ПОКАЗАТЕЛИ ДЕЯТЕЛЬНОСТИ КОЛЛЕКТИВНЫХ СРЕДСТВ РАЗМЕЩЕНИЯ





ДИНАМИКА ОБОРОТА РОЗНИЧНОЙ ТОРГОВЛИ

К СООТВЕТСТВУЮЩЕМУ МЕСЯЦУ ПРОШЛОГО ГОДА, %

январь-сентябрь 2023 г.

205,2 млрд рублей

оборот розничной торговли, всего

к январю-сентябрю 2022 г.
(в сопоставимых ценах)

▲ 102,7%





ДИНАМИКА ОБОРОТА РОЗНИЧНОЙ ТОРГОВЛИ ПИЩЕВЫМИ ПРОДУКТАМИ, ВКЛЮЧАЯ НАПИТКИ, И ТАБАЧНЫМИ ИЗДЕЛИЯМИ И НЕПРОДОВОЛЬСТВЕННЫМИ ТОВАРАМИ

К СООТВЕТСТВУЮЩЕМУ ПЕРИОДУ ПРОШЛОГО ГОДА, %

январь-сентябрь 2023 г.

101,0 млрд рублей

пищевые продукты, включая напитки, и табачные изделия

▲ 102,8%

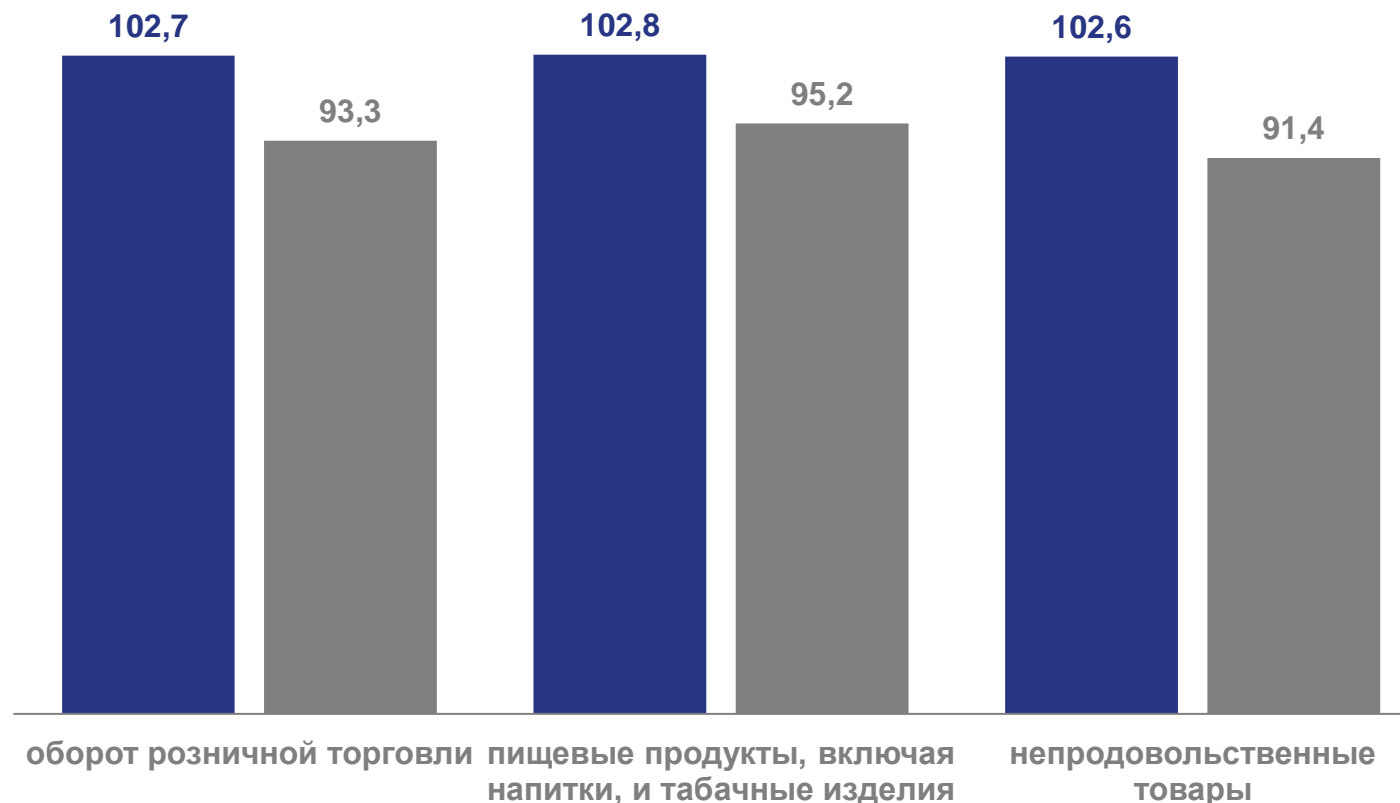
к январю-сентябрю 2022 г.
(в сопоставимых ценах)

104,2 млрд рублей

непродовольственные товары

▲ 102,6%

к январю-сентябрю 2022 г.
(в сопоставимых ценах)



■ январь-сентябрь 2023 г. ■ январь-сентябрь 2022 г.



СТРУКТУРА ОБОРОТА РОЗНИЧНОЙ ТОРГОВЛИ КРУПНЫХ И СРЕДНИХ ОРГАНИЗАЦИЙ МУНИЦИПАЛЬНЫХ РАЙОНОВ И ГОРОДСКИХ ОКРУГОВ КАЛУЖСКОЙ ОБЛАСТИ

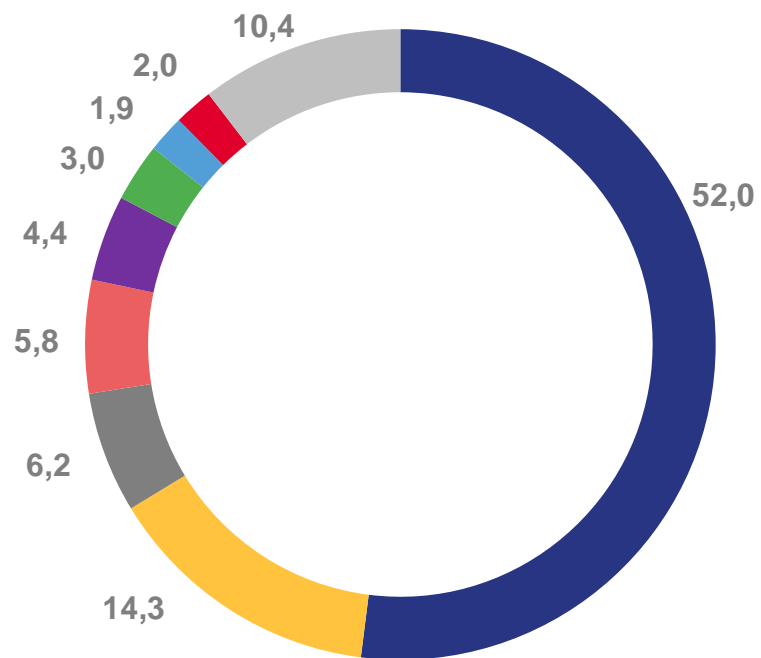
ЯНВАРЬ-СЕНТЯБРЬ 2023 ГОДА, %

124,2 млрд рублей

оборот розничной торговли

▲ 106,3%

к январю-сентябрю 2022 г.
(в сопоставимых ценах)



- Городской округ г. Калуга
- Городской округ г. Обнинск
- Боровский муниципальный район
- Малоярославецкий муниципальный район
- Жуковский муниципальный район
- Дзержинский муниципальный район
- г. Людиново и Людиновский район
- Козельский муниципальный район
- другие муниципальные районы





ПЕРЕВЕЗЕНО ГРУЗОВ АВТОМОБИЛЬНЫМ ТРАНСПОРТОМ*

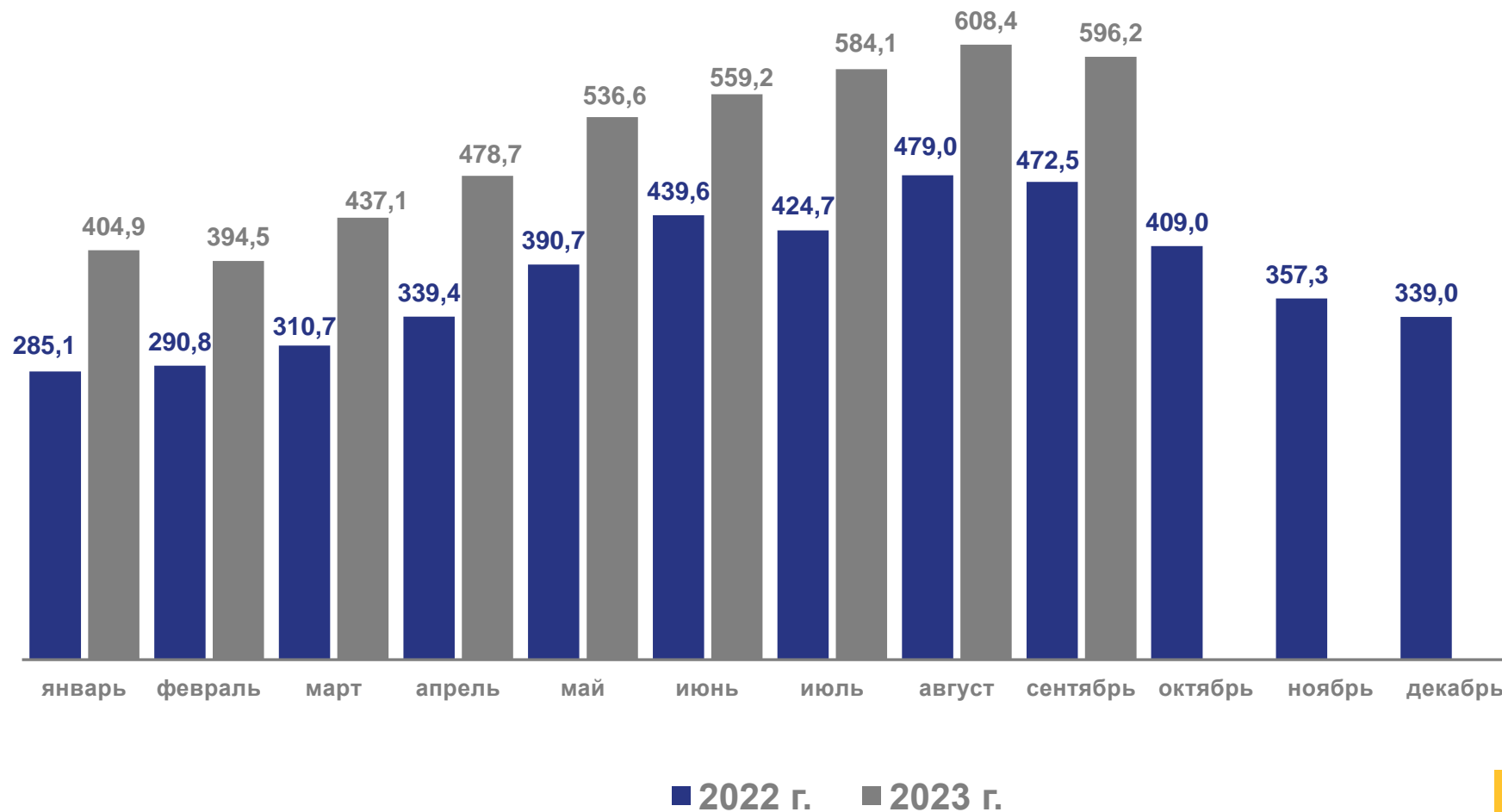
ТЫСЯЧ ТОНН

январь-сентябрь 2023 г.

4 599,8

январь-сентябрь 2022 г.

3 432,5



* по организациям всех видов экономической деятельности (без субъектов малого предпринимательства)





ГРУЗОБОРОТ АВТОМОБИЛЬНОГО ТРАНСПОРТА*

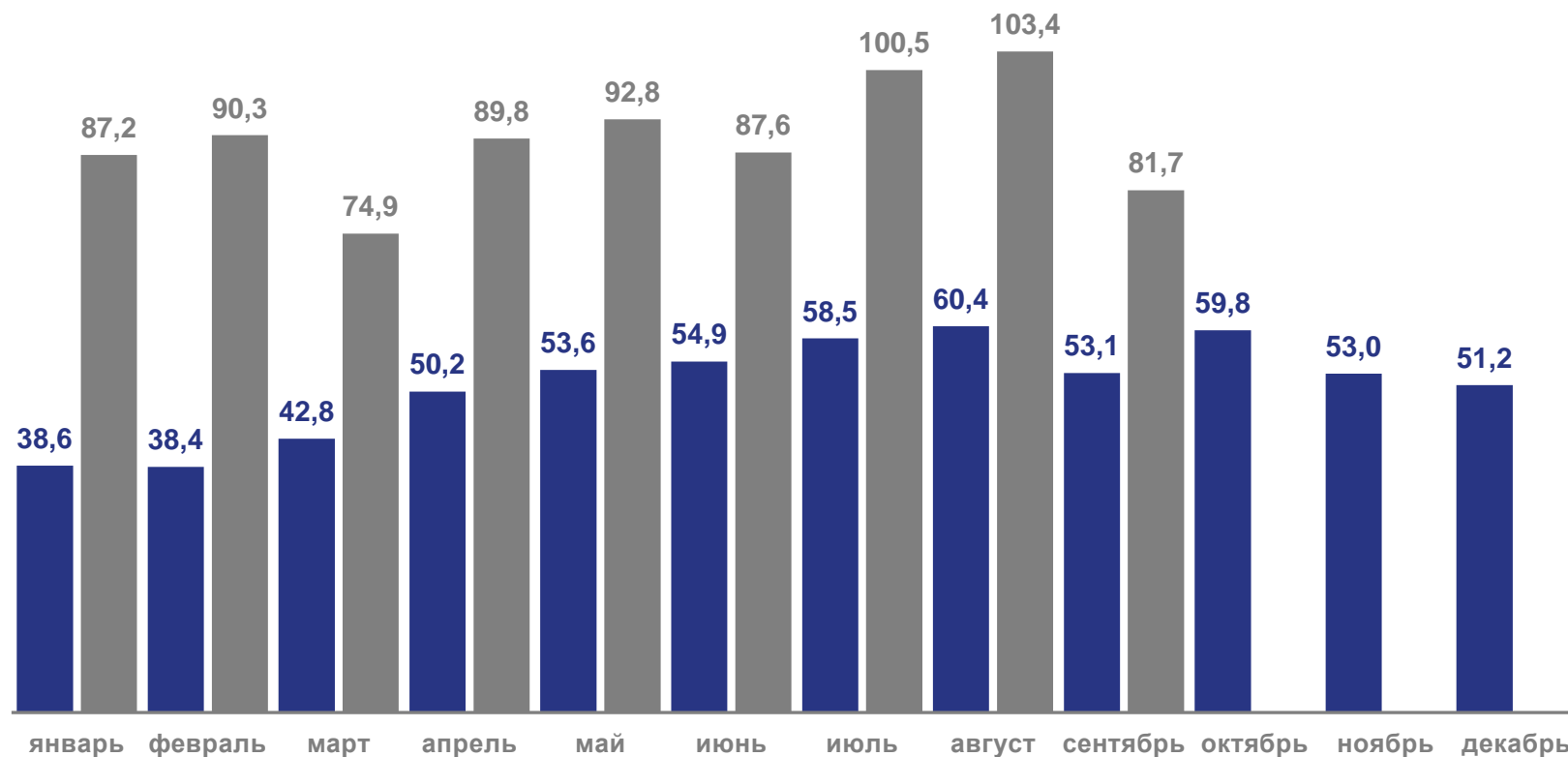
МЛН ТОННО-КИЛОМЕТРОВ

январь-сентябрь 2023 г.

808,2

январь-сентябрь 2022 г.

450,5



■ 2022 г. ■ 2023 г.

* по организациям всех видов экономической деятельности (без субъектов малого предпринимательства)





ДЕЯТЕЛЬНОСТЬ АВТОБУСОВ НА МАРШРУТАХ РЕГУЛЯРНЫХ ПЕРЕВОЗОК*

ЯНВАРЬ-СЕНТЯБРЬ 2023 ГОДА

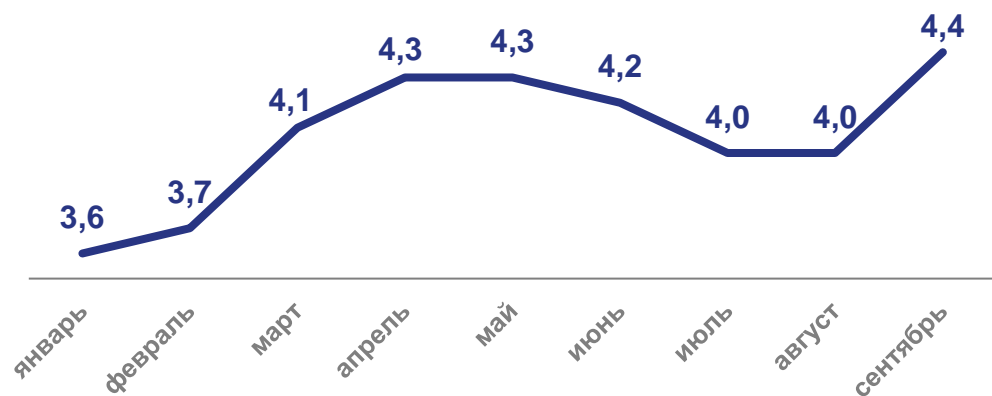
ПЕРЕВЕЗЕНО ПАССАЖИРОВ

36,6

млн человек

▲ 118,0%

к январю-сентябрю 2022 г.



млн человек

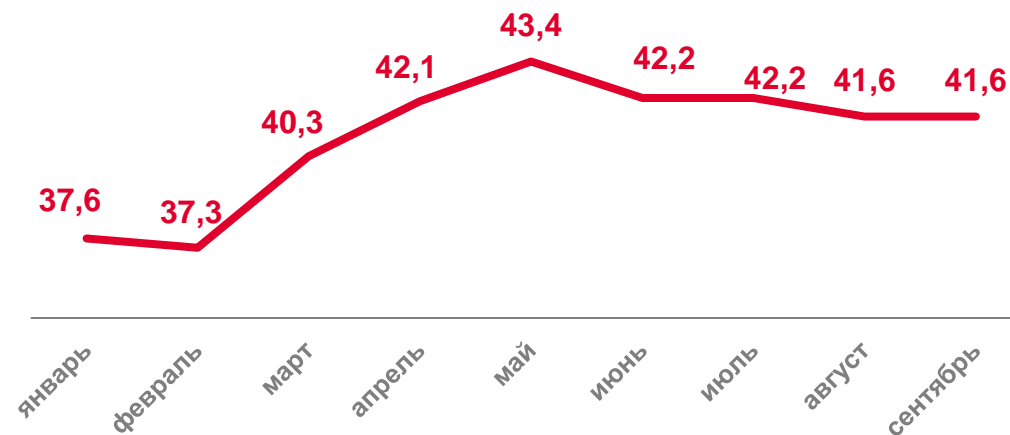
ПАССАЖИРООБОРОТ

368,4

млн пасс.- км

▲ 115,0%

к январю-сентябрю 2022 г.



млн пасс.- км

* по оперативным данным





ДИНАМИКА ОБОРОТА ОПТОВОЙ ТОРГОВЛИ

К СООТВЕТСТВУЮЩЕМУ МЕСЯЦУ ПРОШЛОГО ГОДА, %

январь-сентябрь 2023 г.

333,9 млрд рублей

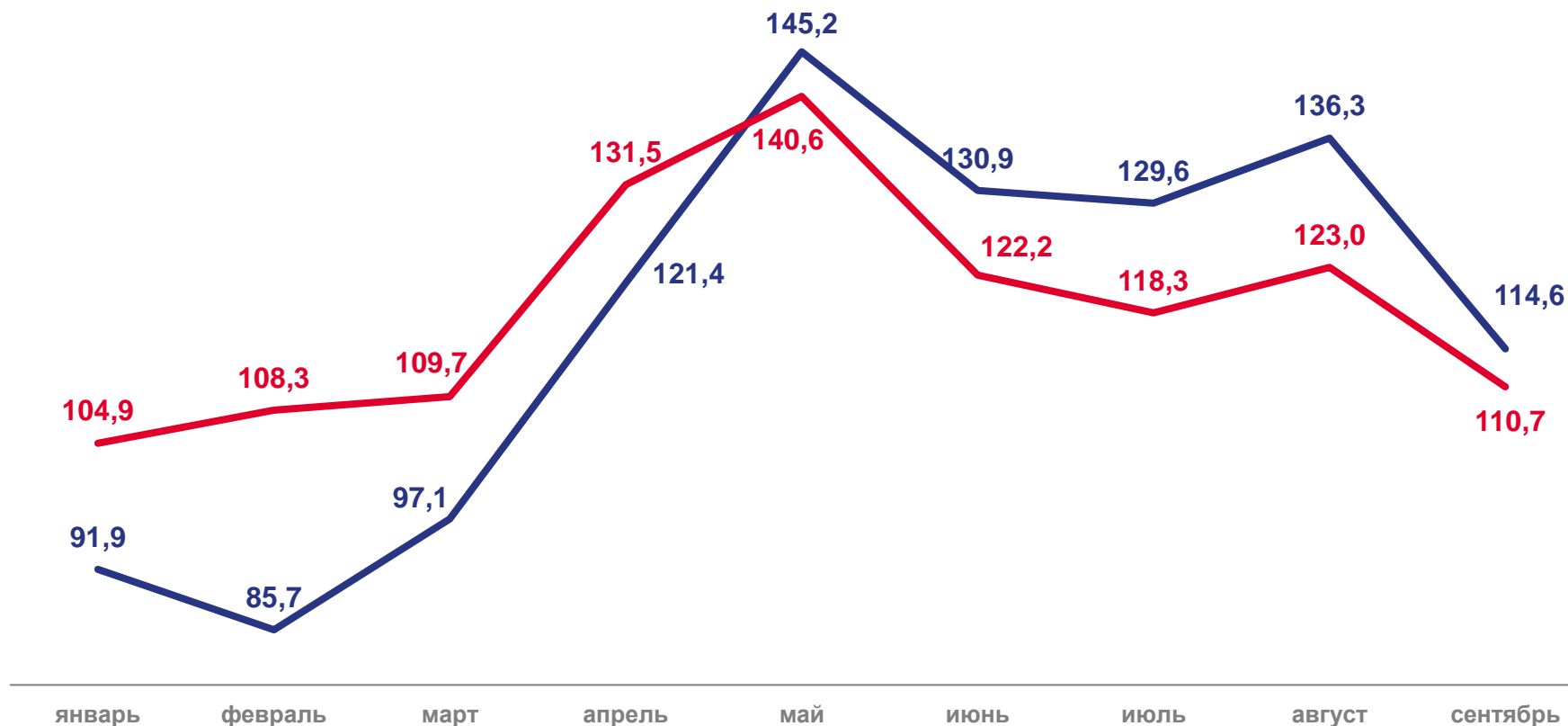
оборот оптовой торговли, всего
к январю-сентябрю 2022 г.
(в сопоставимых ценах)

▲ 115,7%

245,3 млрд рублей

оборот организаций оптовой торговли
к январю-сентябрю 2022 г.
(в сопоставимых ценах)

▲ 118,4%



— оборот оптовой торговли, всего
— в том числе организаций оптовой торговли



ДИНАМИКА ОБЪЕМА ПЛАТНЫХ УСЛУГ НАСЕЛЕНИЮ

В % К СООТВЕТСТВУЮЩЕМУ МЕСЯЦУ ПРОШЛОГО ГОДА

оказано платных услуг населению

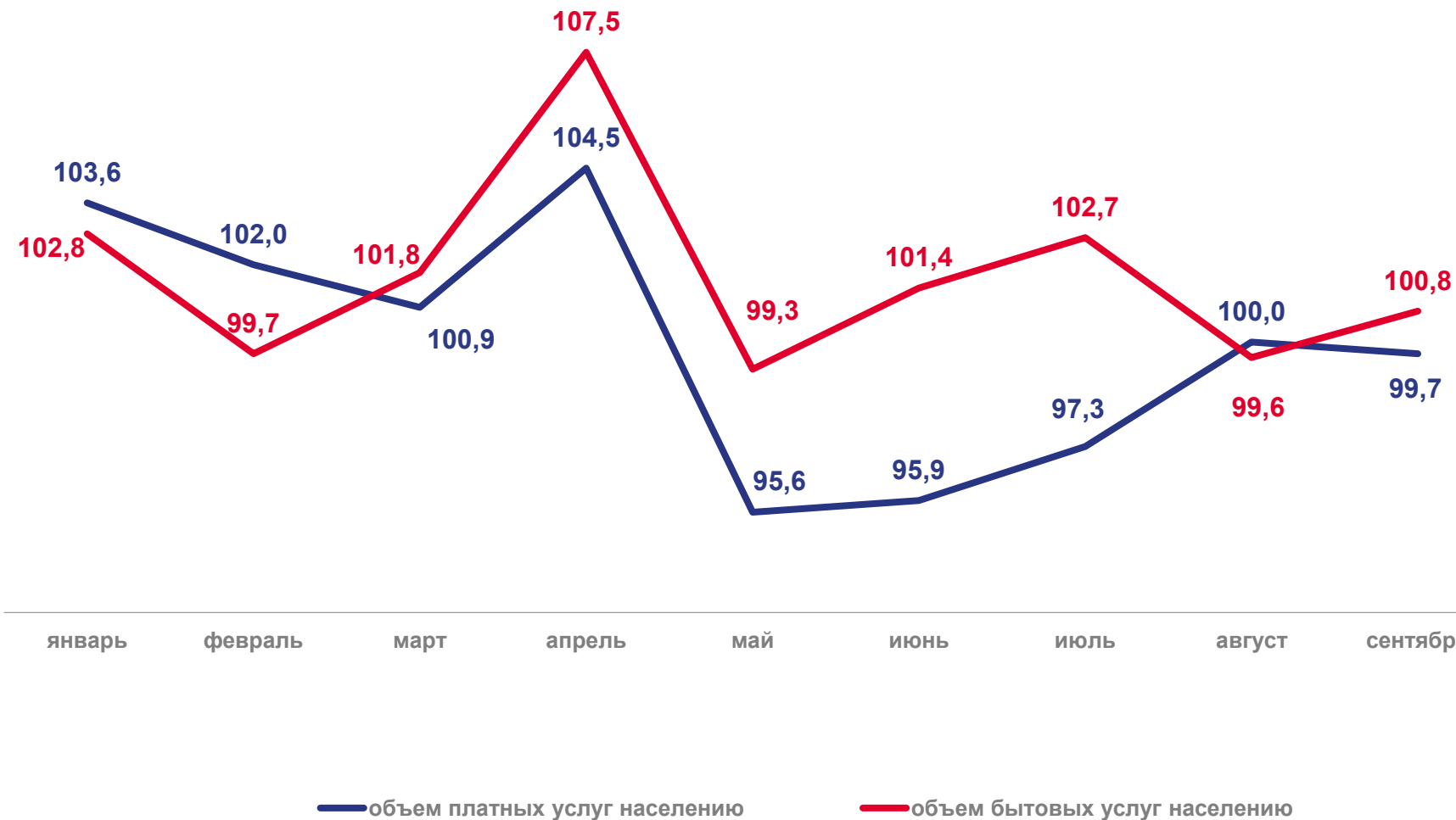
▲ **103,2%**

январь-сентябрь 2023 г.
к январю-сентябрю 2022 г.
(в сопоставимых ценах)

оказано бытовых услуг

▲ **106,9%**

январь-сентябрь 2023 г.
к январю-сентябрю 2022 г.
(в сопоставимых ценах)



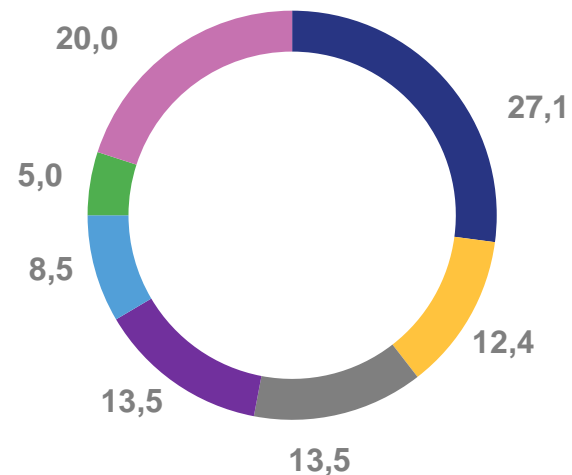


СТРУКТУРА ПЛАТНЫХ УСЛУГ НАСЕЛЕНИЮ

ЯНВАРЬ-СЕНТЯБРЬ 2023 ГОДА

55,1 млрд рублей

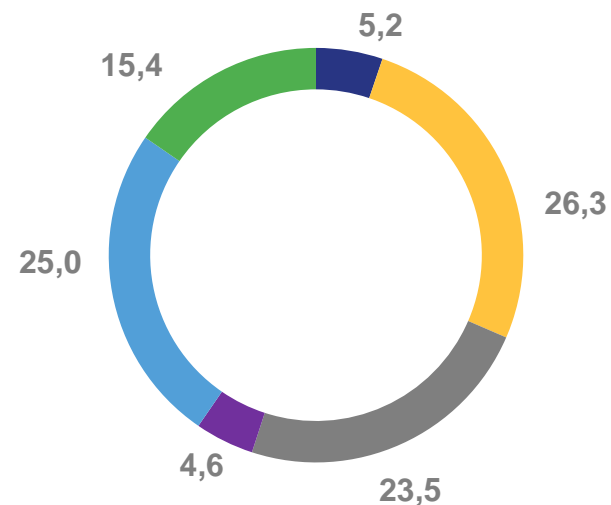
оказано платных услуг населению, %



- коммунальные
- телекоммуникационные
- бытовые
- медицинские
- жилищные
- услуги системы образования
- другие платные услуги

7,4 млрд рублей

оказано бытовых услуг, %



- ремонт и техническое обслуживание бытовой радиоэлектронной аппаратуры, бытовых машин и приборов, ремонт и изготовление металлоизделий
- техническое обслуживание и ремонт транспортных средств, машин и оборудования
- ремонт и строительство жилья и других построек
- услуги бань и душевых
- парикмахерские и косметические услуги
- прочие виды бытовых услуг



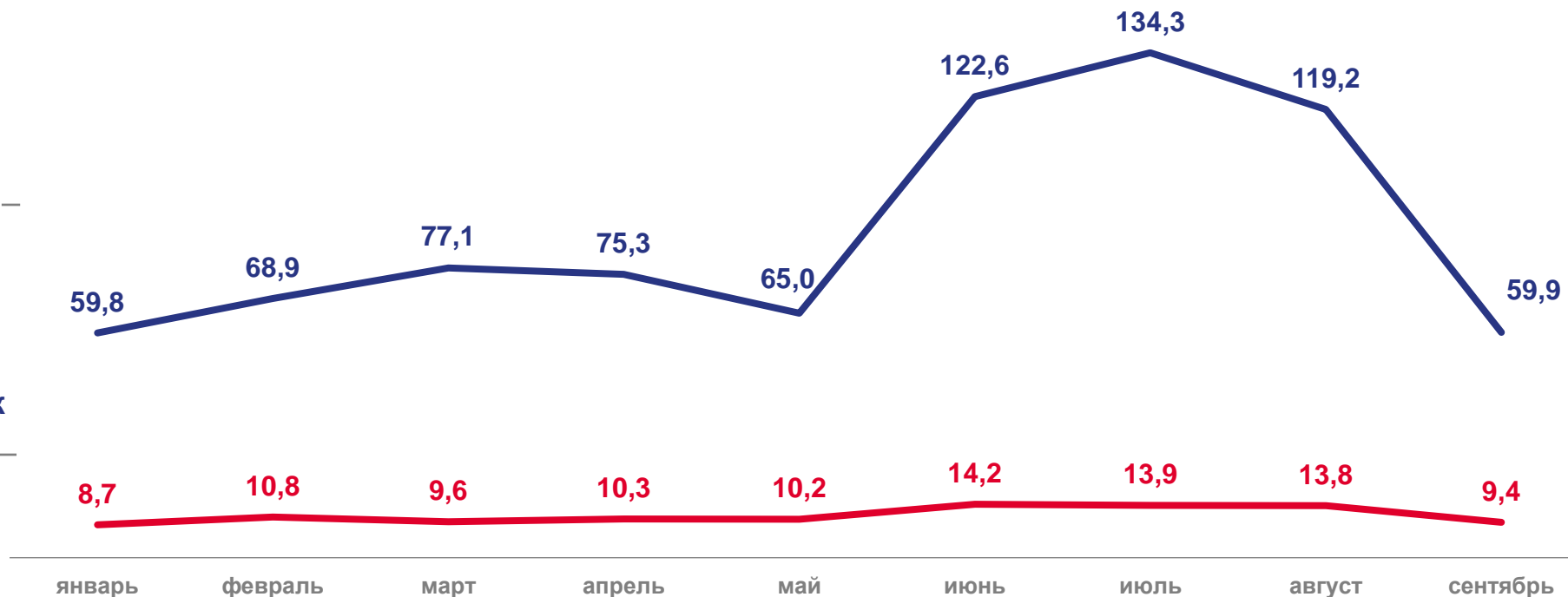
ОСНОВНЫЕ ПОКАЗАТЕЛИ ДЕЯТЕЛЬНОСТИ КОЛЛЕКТИВНЫХ СРЕДСТВ РАЗМЕЩЕНИЯ*

782 ТЫС. НОЧЕВОК

январь-сентябрь 2023 г.

100,9 ТЫС. ЧЕЛОВЕК

январь-сентябрь 2023 г.



— численность размещенных лиц, тыс. человек — число ночевков, тыс. единиц

* без субъектов малого предпринимательства