



ТЕРРИТОРИАЛЬНЫЙ ОРГАН
ФЕДЕРАЛЬНОЙ СЛУЖБЫ
ГОСУДАРСТВЕННОЙ СТАТИСТИКИ
ПО КАЛУЖСКОЙ ОБЛАСТИ

О ФИНАНСОВОМ СОСТОЯНИИ ОРГАНИЗАЦИЙ

I квартал 2024 года

Информация приведена по сопоставимому кругу организаций без субъектов малого предпринимательства, кредитных организаций, государственных (муниципальных) учреждений, некредитных финансовых организаций

СОДЕРЖАНИЕ

Сальдированный финансовый результат организаций по видам экономической деятельности	3
Доля прибыльных и убыточных организаций по видам экономической деятельности	5
Просроченная кредиторская и дебиторская задолженность по видам экономической деятельности	7
Выручка от продажи товаров, продукции, работ, услуг по видам экономической деятельности	9
Уровень рентабельности (убыточности) организаций по видам экономической деятельности	11
Сальдированный финансовый результат организаций по муниципальным районам и городским округам	13
Доля прибыльных и убыточных организаций по муниципальным районам и городским округам	15
Просроченная кредиторская и дебиторская задолженность по муниципальным районам и городским округам	17
Выручка от продажи товаров, продукции, работ, услуг по муниципальным районам и городским округам	19
Уровень рентабельности (убыточности) организаций по муниципальным районам и городским округам	21

1

**Сальдированный финансовый
результат организаций по видам
экономической деятельности**

САЛЬДИРОВАННЫЙ ФИНАНСОВЫЙ РЕЗУЛЬТАТ

за период с начала отчетного года, млрд рублей

КАЛУГАСТАТ

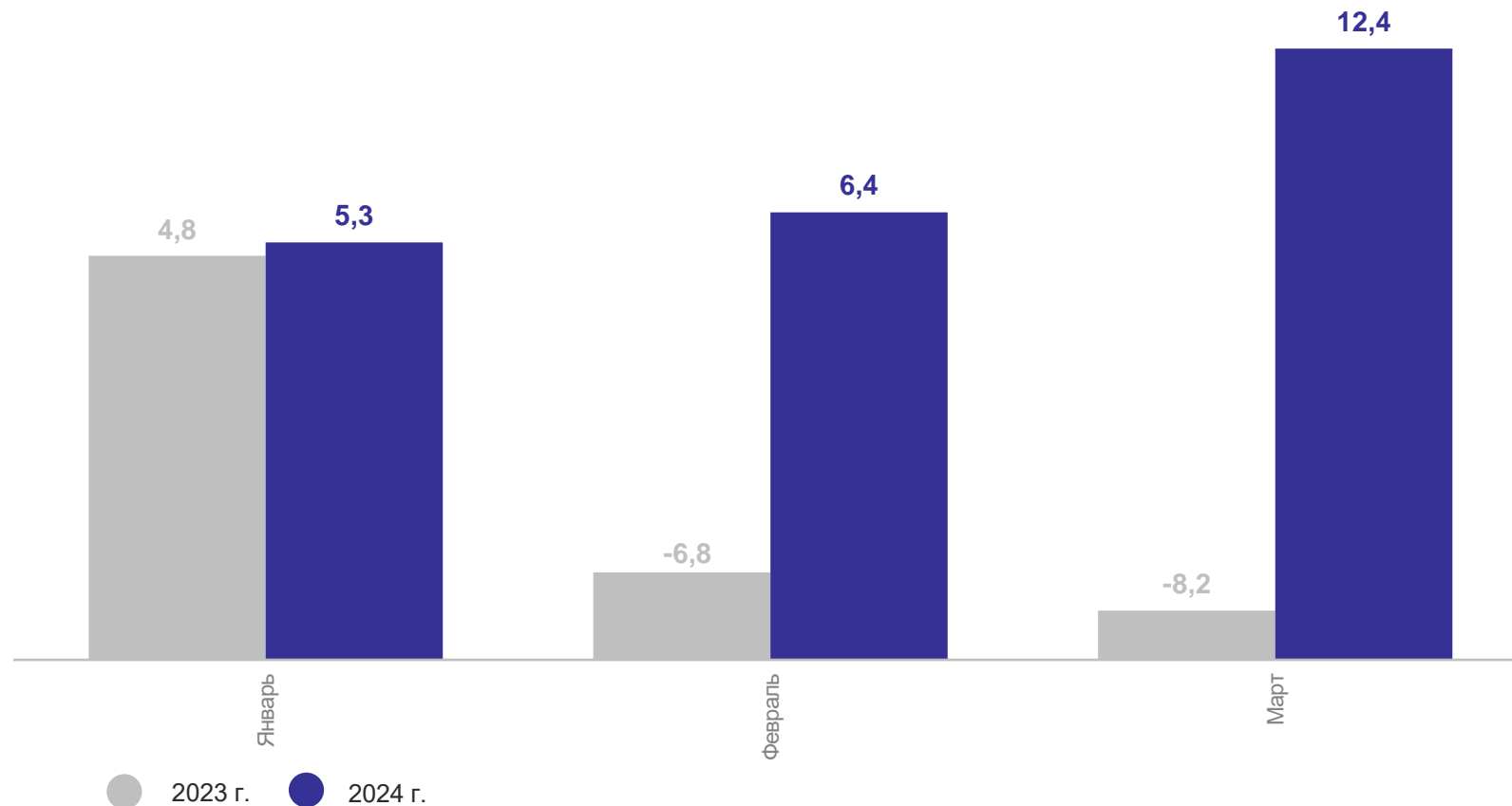
Сальдированный
финансовый результат

С начала 2024 г.

12,4 млрд рублей

С начала 2023 г.

-8,2 млрд рублей



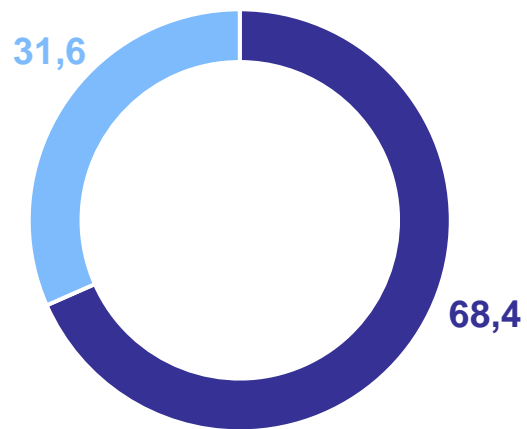
2

Доля прибыльных и убыточных организаций по видам экономической деятельности

ДОЛЯ ПРИБЫЛЬНЫХ И УБЫТОЧНЫХ ОРГАНИЗАЦИЙ

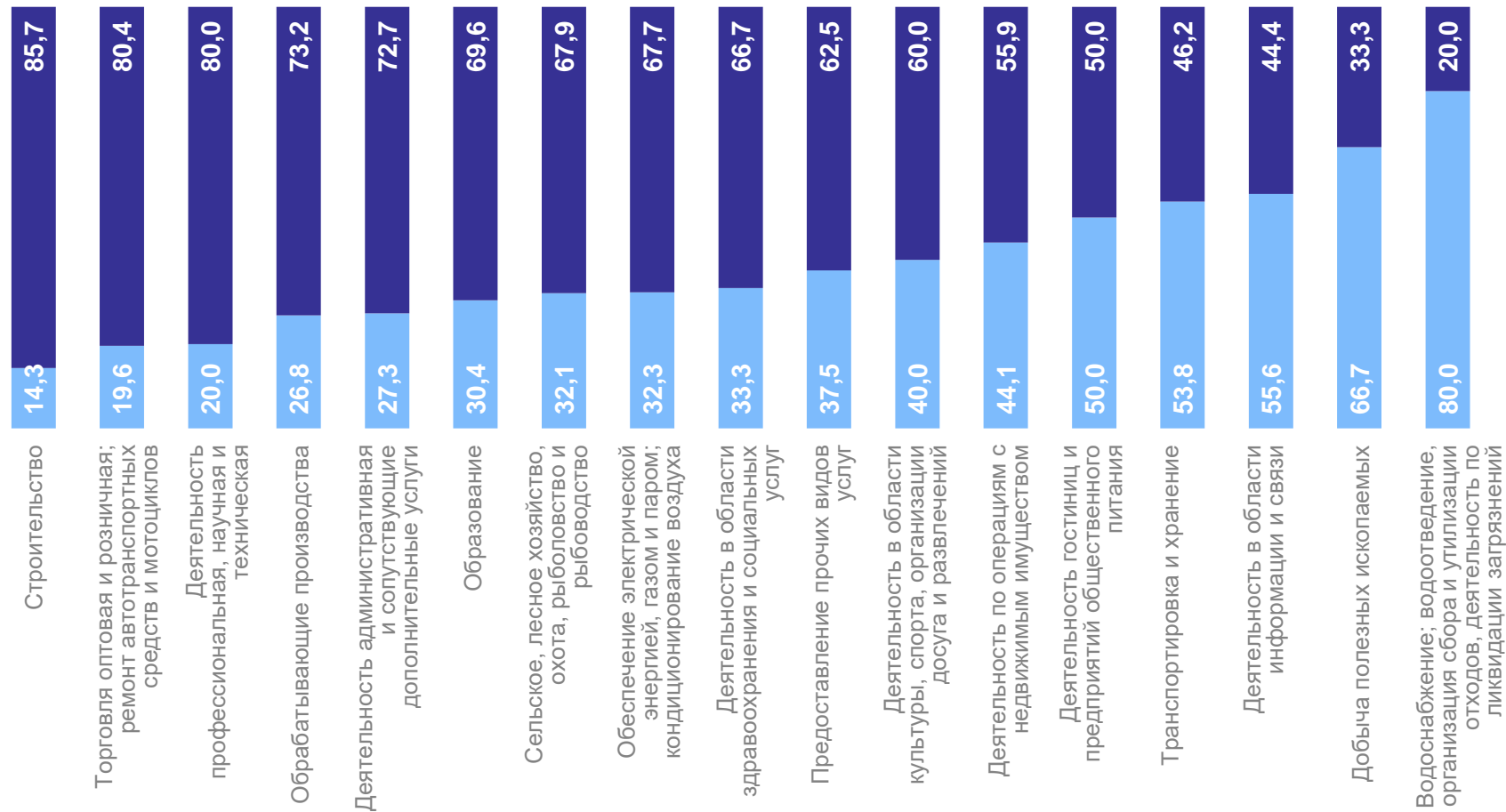
в % к общему количеству организаций

Всего по видам деятельности



- Доля прибыльных организаций
- Доля убыточных организаций

По видам деятельности



3

**Просроченная кредиторская
и дебиторская задолженность
по видам экономической деятельности**

ПРОСРОЧЕННАЯ КРЕДИТОРСКАЯ И ДЕБИТОРСКАЯ ЗАДОЛЖЕННОСТЬ

в % к общей дебиторской / кредиторской задолженности

Всего по Калужской области

Просроченная кредиторская задолженность

45,2 млрд рублей

Просроченная дебиторская задолженность

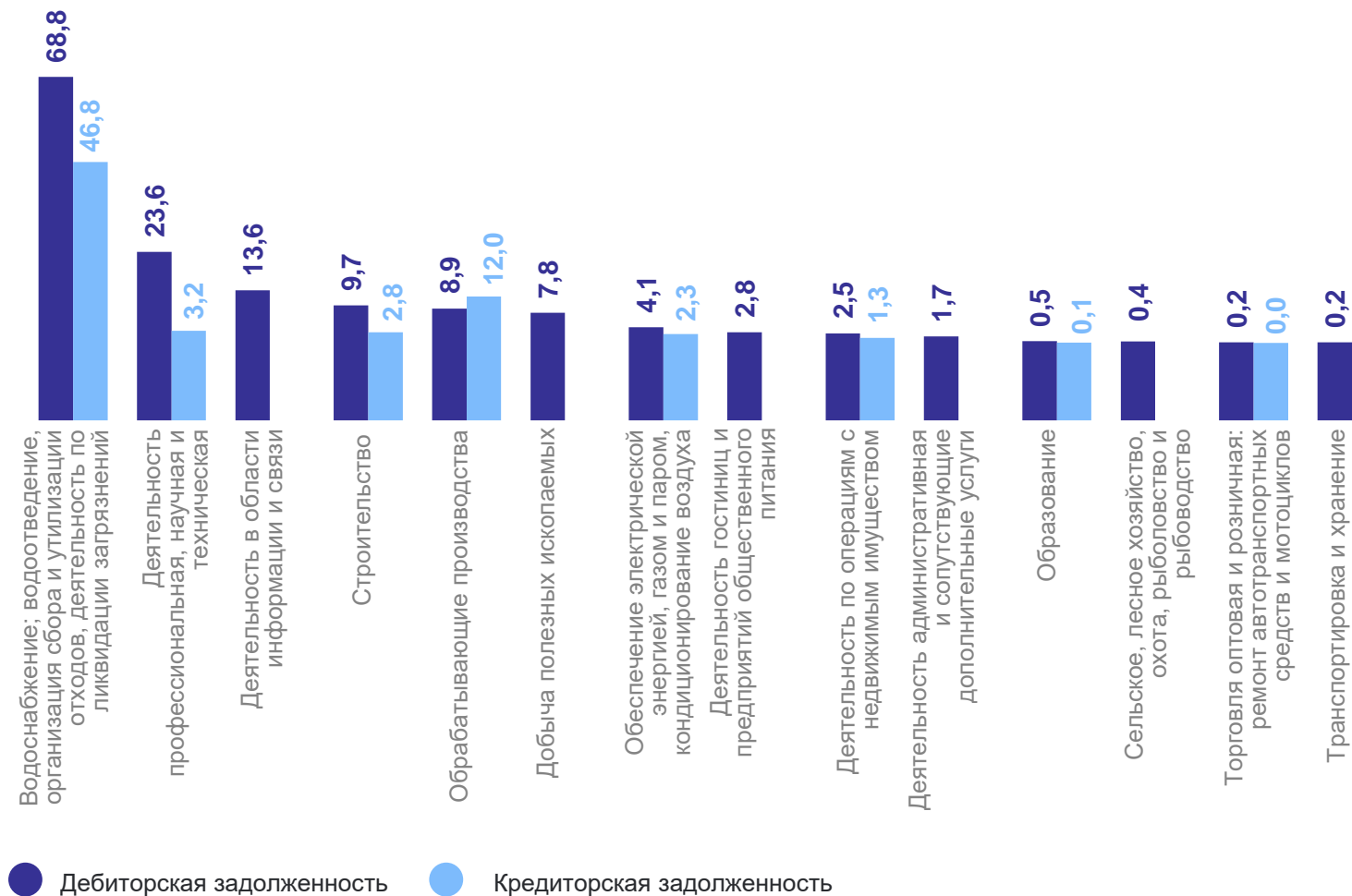
29,7 млрд рублей

Превышение просроченной кредиторской задолженности над просроченной дебиторской задолженностью

15,5 млрд рублей

Превышение просроченной кредиторской задолженности над просроченной дебиторской задолженностью, в % к просроченной дебиторской задолженности

52,2%



4

**Выручка от продажи товаров,
продукции, работ, услуг
по видам экономической деятельности**

ВЫРУЧКА ОТ ПРОДАЖИ ТОВАРОВ, ПРОДУКЦИИ, РАБОТ, УСЛУГ

КАЛУГАСТАТ

по видам экономической деятельности, млн рублей

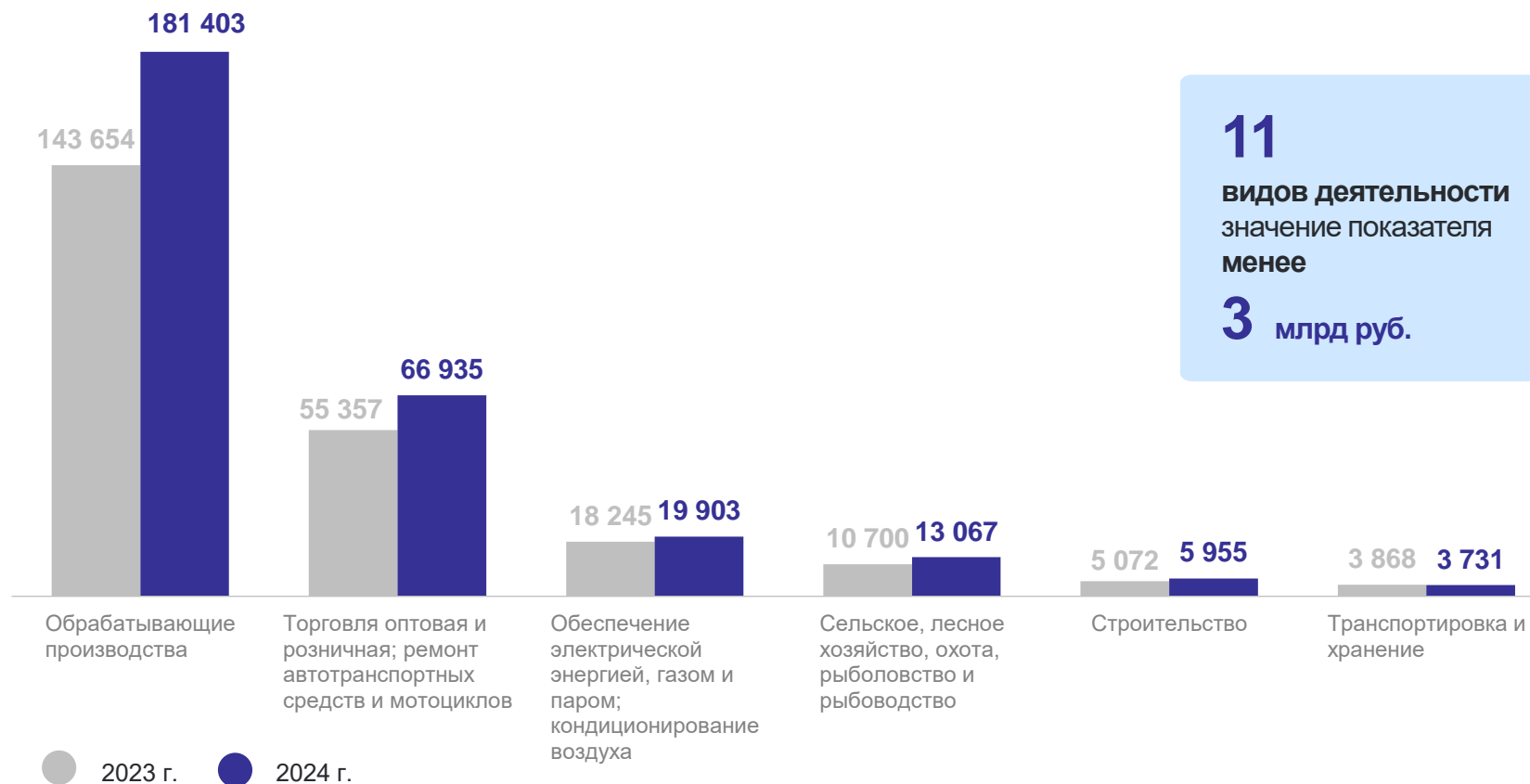
Всего по Калужской области

С начала 2024 г.

298,0 млрд рублей

С начала 2023 г.

244,1 млрд рублей



11

ВИДОВ ДЕЯТЕЛЬНОСТИ
значение показателя
менее

3 млрд руб.

5

**Уровень рентабельности
(убыточности) организаций по видам
экономической деятельности**

УРОВЕНЬ РЕНТАБЕЛЬНОСТИ (УБЫТОЧНОСТИ) ОРГАНИЗАЦИЙ

КАЛУГАСТАТ

по видам экономической деятельности, %

Проданных товаров, продукции, работ, услуг



6 видов деятельности значение показателя **больше**, чем всего по области

11 видов деятельности значение показателя **меньше**, чем всего по области

Активов



7 видов деятельности значение показателя **больше**, чем всего по области

10 видов деятельности значение показателя **меньше**, чем всего по области

6

**Сальдированный финансовый
результат организаций
по муниципальным районам
и городским округам**

САЛЬДИРОВАННЫЙ ФИНАНСОВЫЙ РЕЗУЛЬТАТ ОРГАНИЗАЦИЙ

по муниципальным районам и городским округам, млн рублей

КАЛУГАСТАТ

С сальдированной
прибылью с начала 2024 г.

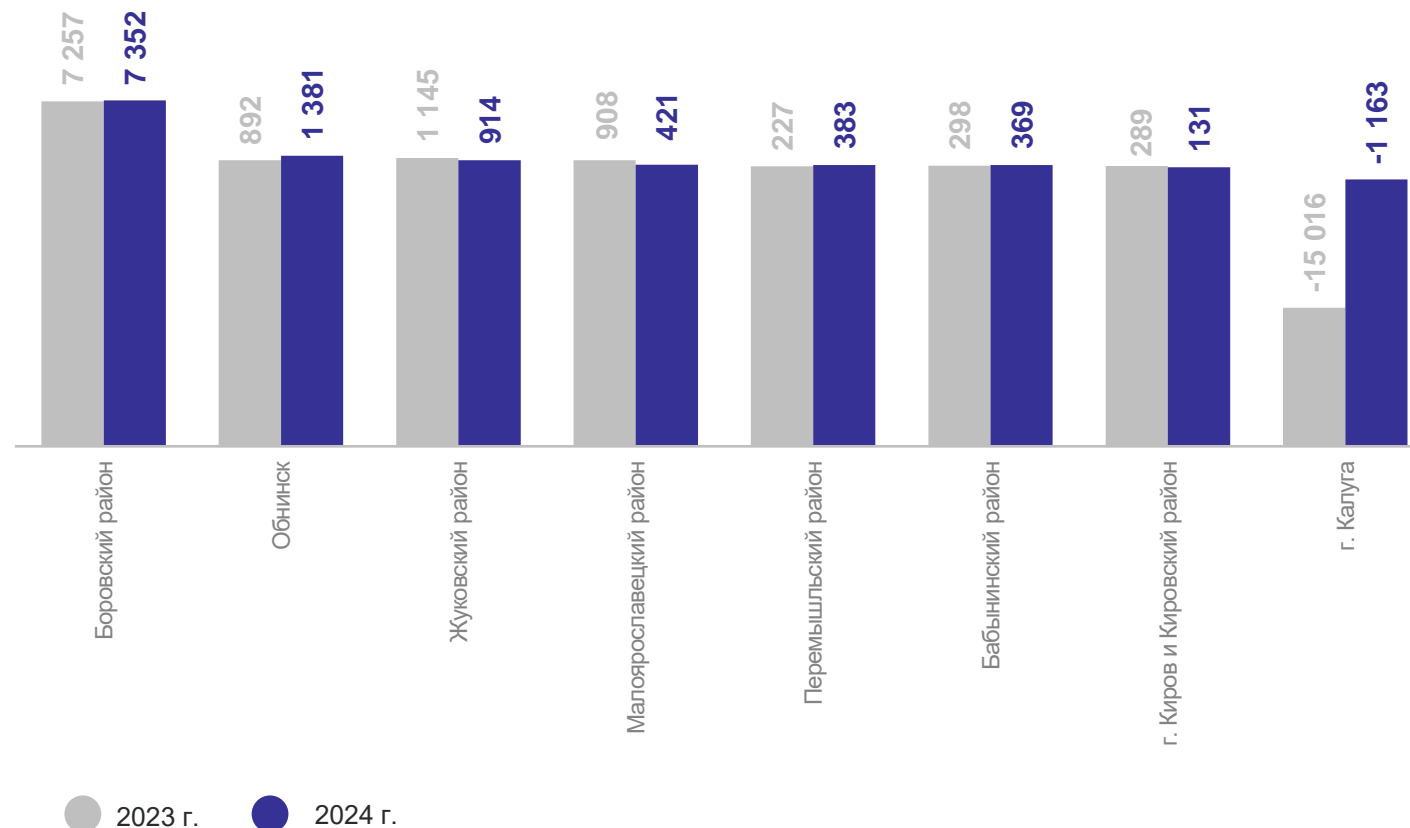
22 муниципальных
образования

С сальдированным
убытком с начала 2024 г.

4 муниципальных
образования

С сальдированным
убытком с начала 2023 г.

7 муниципальных
образований



7

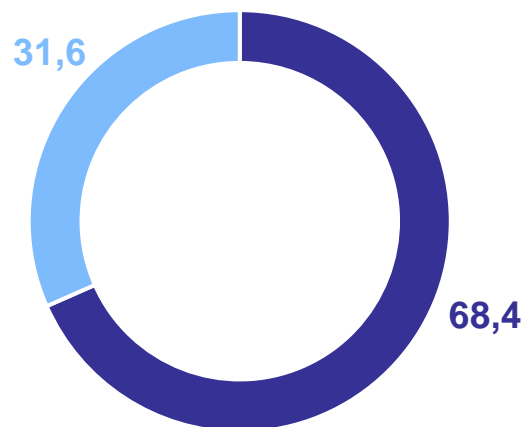
Доля прибыльных и убыточных организаций по муниципальным районам и городским округам

ДОЛЯ ПРИБЫЛЬНЫХ И УБЫТОЧНЫХ ОРГАНИЗАЦИЙ

по муниципальным районам и городским округам, %

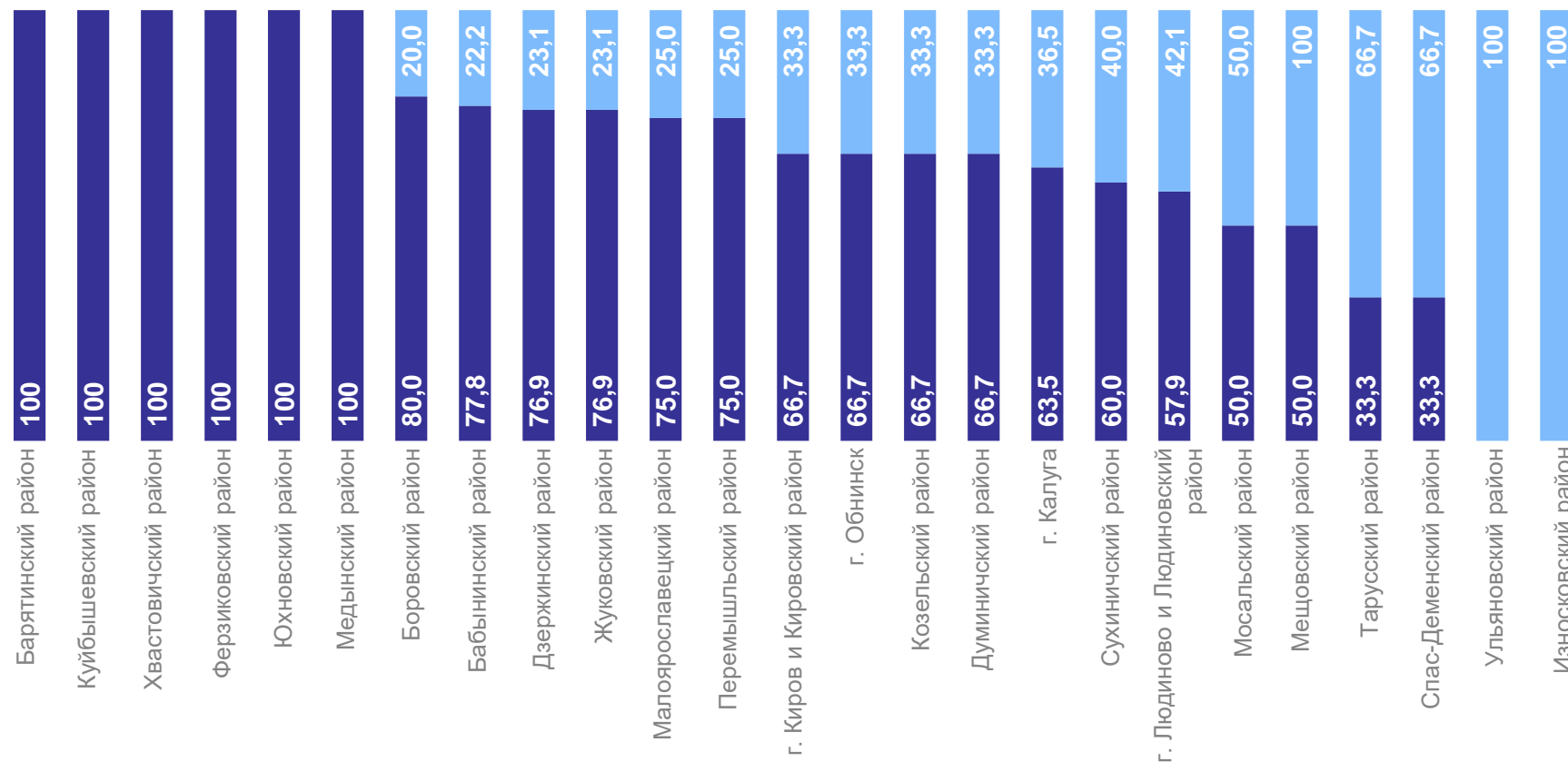
КАЛУГАСТАТ

Всего по области



- Доля прибыльных организаций
- Доля убыточных организаций

По муниципальным районам и городским округам



8

**Просроченная кредиторская
и дебиторская задолженность
по муниципальным районам
и городским округам**

ПРОСРОЧЕННАЯ КРЕДИТОРСКАЯ И ДЕБИТОРСКАЯ ЗАДОЛЖЕННОСТЬ

в % к общей дебиторской / кредиторской задолженности

Кредиторская задолженность



9 муниципальных образований имели просроченную кредиторскую задолженность

Дебиторская задолженность



19 муниципальных образований имели просроченную дебиторскую задолженность

9

**Выручка от продажи товаров,
продукции, работ, услуг
по муниципальным районам
и городским округам**

ВЫРУЧКА ОТ ПРОДАЖИ ТОВАРОВ, ПРОДУКЦИИ, РАБОТ, УСЛУГ

по муниципальным районам и городским округам, млн рублей

КАЛУГАСТАТ

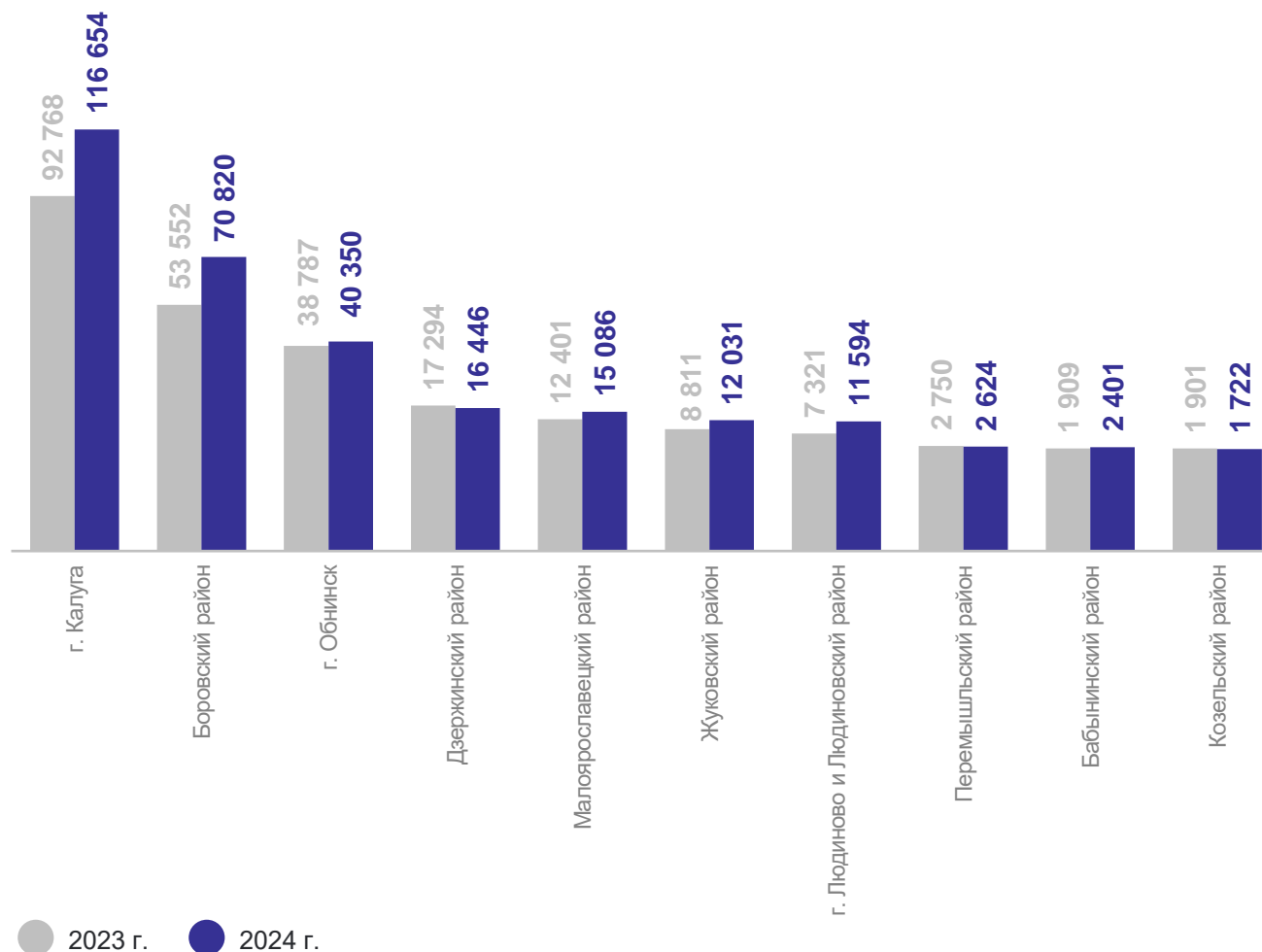
Всего по Калужской области

С начала 2024 г.

298,0 млрд рублей

С начала 2023 г.

244,1 млрд рублей



14

муниципальных образований значение показателя **менее**

1 млрд руб.

10

Уровень рентабельности
(убыточности) организаций
по муниципальным районам
и городским округам

УРОВЕНЬ РЕНТАБЕЛЬНОСТИ (УБЫТОЧНОСТИ) ОРГАНИЗАЦИЙ

КАЛУГАСТАТ

по муниципальным районам и городским округам, %

Проданных товаров, продукции, работ, услуг



Активов



11

муниципальных образований значение показателя больше, чем по области

15

муниципальных образований значение показателя меньше, чем по области

16

муниципальных образований значение показателя больше, чем по области

7

муниципальных образований значение показателя меньше, чем по области