



ФЕДЕРАЛЬНАЯ СЛУЖБА ГОСУДАРСТВЕННОЙ СТАТИСТИКИ

**ТЕРРИТОРИАЛЬНЫЙ ОРГАН ФЕДЕРАЛЬНОЙ СЛУЖБЫ
ГОСУДАРСТВЕННОЙ СТАТИСТИКИ ПО КАЛУЖСКОЙ ОБЛАСТИ**

**ИТОГИ
ВСЕРОССИЙСКОЙ СЕЛЬСКОХОЗЯЙСТВЕННОЙ ПЕРЕПИСИ 2016 ГОДА
ПО МУНИЦИПАЛЬНЫМ РАЙОНАМ И ГОРОДСКИМ ОКРУГАМ
КАЛУЖСКОЙ ОБЛАСТИ
(в 6 томах)**

**ОСНОВНЫЕ ИТОГИ
ВСЕРОССИЙСКОЙ СЕЛЬСКОХОЗЯЙСТВЕННОЙ ПЕРЕПИСИ 2016 ГОДА**

ТОМ I

Книга 2. Основные итоги Всероссийской сельскохозяйственной переписи 2016 года
по муниципальным образованиям Калужской области

ОФИЦИАЛЬНОЕ ИЗДАНИЕ

**КАЛУГА
2018**

СОДЕРЖАНИЕ

Предисловие.....	5
ОСНОВНЫЕ ИТОГИ ВСЕРОССИЙСКОЙ СЕЛЬСКОХОЗЯЙСТВЕННОЙ ПЕРЕПИСИ ПО МУНИЦИПАЛЬНЫМ ОБРАЗОВАНИЯМ КАЛУЖСКОЙ ОБЛАСТИ В РАЗРЕЗЕ КАТЕГОРИЙ ХОЗЯЙСТВ	
Калужская область.....	7
Муниципальный район «Бабынинский район».....	17
Муниципальный район «Барятинский район».....	25
Муниципальный район «Боровский район».....	33
Муниципальный район «Дзержинский район».....	41
Муниципальный район «Думиничский район».....	49
Муниципальный район «Жиздринский район».....	57
Муниципальный район «Жуковский район».....	65
Муниципальный район «Износковский район».....	73
Муниципальный район «Город Киров и Кировский район».....	81
Муниципальный район «Козельский район».....	89
Муниципальный район «Куйбышевский район».....	97
Муниципальный район «Город Людиново и Людиновский район»	105
Муниципальный район «Малоярославецкий район».....	113
Муниципальный район «Медынский район».....	121
Муниципальный район «Мещовский район».....	129
Муниципальный район «Мосальский район».....	137



Муниципальный район «Перемышльский район».....	145
Муниципальный район «Спас-Деменский район».....	153
Муниципальный район «Сухиничский район».....	161
Муниципальный район «Тарусский район».....	169
Муниципальный район «Ульяновский район».....	177
Муниципальный район «Ферзиковский район».....	185
Муниципальный район «Хвастовичский район».....	193
Муниципальный район «Юхновский район».....	201
Городской округ «Город Калуга».....	209
Городской округ «Город Обнинск».....	217
Методологические пояснения.....	225
Диаграммы.....	229

ПРЕДИСЛОВИЕ

В книге 2 тома 1 представлены основные итоги Всероссийской сельскохозяйственной переписи 2016 года в разрезе муниципальных районов и городских округов Калужской области как по хозяйствам всех категорий, так и в разрезе сельскохозяйственных производителей: по сельскохозяйственным организациям, крестьянским (фермерским) хозяйствам и индивидуальным предпринимателям, личным подсобным и другим индивидуальным хозяйствам граждан, некоммерческим объединениям граждан.

В издание включена информация о числе объектов Всероссийской сельскохозяйственной переписи, в том числе осуществлявших сельскохозяйственную деятельность, общей земельной площади, размере сельскохозяйственных угодий, в том числе фактически используемых, площадях сельскохозяйственных культур и многолетних насаждений по широкому перечню культур и их структуре, поголовье сельскохозяйственных животных по видам и наличию сельскохозяйственной техники.

Приведены данные, характеризующие средний размер объектов переписи по численности работников, общей земельной площади, площади сельскохозяйственных угодий, общей посевной площади, поголовью основных видов скота и птицы.

По отдельным муниципальным образованиям Калужской области информация представлена не по всем категориям хозяйств в связи с обеспечением конфиденциальности первичных статистических данных, полученных от респондентов, в соответствии с Федеральным законом от 29 ноября 2007 г. № 282-ФЗ «Об официальном статистическом учете и системе государственной статистики в Российской Федерации» (п. 5, ст. 4; ч. 1, ст. 9).

В издании представлены методологические пояснения к показателям, размещены диаграммы по удельному весу муниципальных образований Калужской области в общей площади сельскохозяйственных угодий, площадях сельскохозяйственных культур и многолетних плодовых насаждений и ягодных культур, поголовье основных видов скота и птицы.

Книга 2 тома 1 размещена в электронном виде в открытом доступе на официальном сайте Калугастата <http://kalugastat.gks.ru>.



СПИСОК СОКРАЩЕНИЙ

га - гектар

В сборнике приняты условные обозначения:

- - явление отсутствует
- 0,0 - значение показателя меньше 0,1
- ... - данные не публикуются в целях обеспечения конфиденциальности первичных статистических данных, полученных от респондентов, в соответствии с Федеральным законом от 29 ноября 2007 г. № 282-ФЗ «Об официальном статистическом учете и системе государственной статистики в Российской Федерации» (п. 5, ст. 4; ч. 1, ст. 9)

В отдельных случаях незначительные расхождения между итогом и суммой данных объясняются их округлением.

1. ОСНОВНЫЕ ИТОГИ ВСЕРОССИЙСКИХ СЕЛЬСКОХОЗЯЙСТВЕННЫХ ПЕРЕПИСЕЙ 2006 И 2016 ГОДОВ В РАЗРЕЗЕ КАТЕГОРИЙ ХОЗЯЙСТВ

(на 1 июля)

Калужская область

	Хозяйства всех категорий		в том числе											
			сельскохозяйственные организации ¹⁾		крестьянские (фермерские) хозяйства и индивидуальные предприниматели		из них				личные подсобные и другие индивидуальные хозяйства граждан		некоммерческие объединения граждан	
							крестьянские (фермерские) хозяйства		индивидуальные предприниматели					
							2006	2016	2006	2016				
1	2	3	4	5	6	7	8	9	10	11	12	13	14	
Число организаций (хозяйств) - всего	x	x	671	435	2183	1464	2171	1293	12	171	239945	252512	1314	1190
из них осуществлявшие сельскохозяйственную деятельность в I полугодии	x	x	390,0	282,0	655,0	508,0	647,0	452,0	8,0	56,0	186896,0	182076,0	1138,0	1082,0
в процентах от общего числа соответствующей категории организаций (хозяйств)	x	x	58,1	64,8	30,0	34,7	29,8	35,0	66,7	32,7	77,9	72,1	86,6	90,9
Общая земельная площадь, га	1662757,1	665246,3	1527175,0	491471,3	47684,0	82995,7	47468,0	75097,6	216,0	7898,1	72559,7	76745,6	15338,3	14033,7
из нее сельскохозяйственные угодья	1061357,6	566040,5	939034,0	418103,1	46694,0	74228,3	46482,0	66869,6	212,0	7358,7	66254,8	65974,6	9374,7	7734,5
в том числе: пашня	716861,1	354438,7	670430,0	287580,6	17272,0	47459,1	17154,0	44575,4	118,0	2883,7	25358,9	17082,3	3800,2	2316,7
сенокосы	91823,9	37921,9	78342,0	21680,1	4557,0	8270,1	4518,0	7483,7	39,0	786,4	8785,5	7971,7	139,4	x
пастбища	121424,3	37225,9	116476,0	28090,8	1955,0	6399,8	1917,0	6150,3	38,0	249,5	2570,4	2735,3	422,9	x
многолетние насаждения	8383,3	4281,1	4417,0	1515,7	140,0	151,0	140,0	103,7	-	47,3	2799,0	1707,5	1027,3	906,9
залежь	122865,0	132172,8	69369,0	79235,8	22770,0	11948,3	22753,0	8556,5	17,0	3391,8	26741,0	36477,8	3985,0	4510,9
Из общей площади сельскохозяйственных угодий фактически использовались, га	528451,6	423276,7	464586,0	329756,4	18962,0	60800,0	18825,0	56848,2	137,0	3951,8	39513,8	29496,8	5389,7	3223,6
в процентах от общей площади сельскохозяйственных угодий соответствующей категории организаций (хозяйств)	49,8	74,8	49,5	78,9	40,6	81,9	40,5	85,0	64,6	53,7	59,6	44,7	57,5	41,7
Посевная площадь сельскохозяйственных культур под урожай - всего, га	336630,6	332884,3	295196,1	271693,6	12422,3	44920,4	12336,1	42073,2	86,2	2847,2	25199,2	13952,9	3813,0	2317,4
в том числе: Зерновые и зернобобовые культуры - всего	82928,0	103565,7	78147,5	87365,2	3887,8	14317,2	3853,8	13505,2	34,0	812,0	891,6	1880,3	1,0	2,9
из них: пшеница	14858,0	42626,5	14300,4	37003,0	456,8	5024,5	448,8	4607,5	8,0	417,0	100,8	598,9	-	0,1



Калужская область

	Хозяйства всех категорий		в том числе											
			сельскохозяйственные организации ¹⁾		крестьянские (фермерские) хозяйства и индивидуальные предприниматели		из них				личные подсобные и другие индивидуальные хозяйства граждан		некоммерческие объединения граждан	
							крестьянские (фермерские) хозяйства		индивидуальные предприниматели					
							2006	2016	2006	2016				
1	2	3	4	5	6	7	8	9	10	11	12	13	14	
рожь	6413,6	3169,2	6148,2	2522,0	208,9	627,0	199,9	620,0	9,0	7,0	56,4	20,1	0,0	0,1
ячмень	18476,3	12768,7	17957,2	11413,0	503,0	1321,1	503,0	1196,1	-	125,0	16,1	34,6	-	-
овес	35216,6	29999,6	32077,2	22411,7	2452,1	6485,4	2435,1	6222,4	17,0	263,0	686,8	1099,9	1,0	2,7
кукуруза на зерно	3,0	1531,9	-	1426,0	-	105,0	-	105,0	-	-	3,0	0,9	-	-
просо	120,0	-	120,0	-	-	-	-	-	-	-	-	-	-	-
гречиха	117,5	1976,6	91,1	1888,5	22,0	71,0	22,0	71,0	-	-	4,4	17,0	-	0,0
рис	-	-	-	-	-	-	-	-	-	-	-	-	-	-
зернобобовые культуры	7124,1	7057,5	6859,4	6560,0	245,0	493,0	245,0	493,0	-	-	19,2	4,5	0,5	-
из них: горох	703,0	1963,8	660,0	1961,0	40,0	-	40,0	-	-	-	3,0	2,8	0,1	-
Технические культуры - всего	1774,8	6368,9	1612,2	6023,0	146,0	243,6	146,0	243,5	-	0,1	16,4	100,1	0,1	2,2
из них: лен-долгунец	1157,5	0,0	1089,5	-	68,0	-	68,0	-	-	-	-	0,0	-	-
конопля среднерусская	-	-	-	-	-	-	-	-	-	-	-	-	-	-
сахарная свекла	-	-	-	-	-	-	-	-	-	-	-	-	-	-
масличные культуры - всего	607,9	6266,6	516,2	5982,0	78,0	223,5	78,0	223,5	-	-	13,6	59,2	0,1	1,9
из них: подсолнечник на зерно	1,0	800,9	-	800,0	-	-	-	-	-	-	1,0	0,6	-	0,2
лен-кудряш (масличный)	1,0	-	1,0	-	-	-	-	-	-	-	-	-	-	-
soя	3,0	108,1	3,0	108,0	-	-	-	-	-	-	0,0	0,1	-	-
рапс	582,6	4047,5	514,1	3847,0	68,0	200,0	68,0	200,0	-	-	0,5	0,4	-	0,0
горчица	22,0	1149,9	-	1067,0	10,0	23,5	10,0	23,5	-	-	11,9	57,7	0,1	1,7
рыжик	4,0	160,1	4,0	160,0	-	-	-	-	-	-	-	0,1	-	-
эфирно-масличные культуры	0,0	0,3	-	-	-	-	-	-	-	-	0,0	0,3	0,0	-
лекарственные культуры	0,0	1,3	-	-	-	0,1	-	-	-	0,1	0,0	1,2	-	-
Картофель	25300,8	12623,7	2390,9	1827,5	722,7	1125,9	719,5	909,6	3,2	216,4	19233,5	8120,7	2953,7	1549,6
Овощные и бахчевые культуры – всего ²⁾	5935,5	3087,6	449,3	649,0	65,2	142,9	65,1	122,7	0,0	20,2	4578,5	1583,1	842,5	712,7
из них: овощи открытого грунта – всего	5737,6	2769,0	449,2	649,0	65,2	142,9	65,1	122,7	0,0	20,2	4487,3	1409,1	736,0	568,0

Калужская область

	Хозяйства всех категорий		в том числе											
			сельскохозяйственные организации ¹⁾		крестьянские (фермерские) хозяйства и индивидуальные предприниматели		из них				личные подсобные и другие индивидуальные хозяйства граждан		некоммерческие объединения граждан	
							крестьянские (фермерские) хозяйства		индивидуальные предприниматели					
							2006	2016	2006	2016				
1	2	3	4	5	6	7	8	9	10	11	12	13	14	
в том числе: капуста (всех видов)	1321,6	639,1	258,9	250,4	47,0	66,2	47,0	61,9	0,0	4,3	926,6	240,9	89,0	81,6
огурцы	762,1	247,6	16,7	33,3	1,1	1,5	1,1	0,0	-	1,5	631,6	153,6	112,6	59,2
помидоры	337,1	146,6	1,4	16,0	2,1	2,5	2,1	0,0	-	2,5	269,5	91,5	64,1	36,6
свекла столовая	597,7	280,3	83,5	72,0	3,6	36,4	3,6	34,2	-	2,3	439,1	128,8	71,5	43,1
морковь столовая	732,7	443,2	56,1	201,2	3,0	21,1	3,0	19,8	-	1,3	578,7	162,4	94,9	58,4
лук репчатый	784,2	285,5	2,9	13,6	1,1	3,4	1,1	2,4	-	1,0	684,3	196,3	95,9	72,2
чеснок	413,5	150,8	-	-	-	-	-	-	-	-	347,6	104,0	65,9	46,8
кабачки, патиссоны	212,3	129,7	3,9	0,2	0,6	0,1	0,6	0,1	-	-	198,2	88,6	9,6	40,8
продовольственные бахчевые культуры	0,0	1,0	0,0	-	-	-	-	-	-	-	0,0	0,9	0,0	0,1
Кормовые культуры - всего	220691,6	207238,4	212596,2	175828,9	7600,6	29090,8	7551,7	27292,2	48,9	1798,5	479,2	2268,8	15,5	50,0
из них: травы однолетние	29372,4	27996,0	28453,5	25657,0	867,6	1994,3	865,6	1902,2	2,0	92,1	51,3	313,2	-	31,5
травы многолетние	183651,5	162184,8	176857,5	133574,2	6534,3	26818,5	6487,4	25115,6	46,9	1702,9	244,2	1773,7	15,5	18,4
кормовые культуры на силос (без кукурузы)	3050,4	939,8	2944,0	921,0	105,1	15,0	105,1	15,0	-	-	1,0	3,8	-	-
кукуруза на корм	4030,1	15599,3	4024,0	15423,0	5,6	172,0	5,6	169,0	-	3,0	1,0	4,2	-	-
корнеплодные кормовые культуры, включая свеклу сахарную на корм скоту	314,5	35,5	142,2	7,0	10,0	4,9	10,0	4,4	-	0,5	162,3	23,5	-	0,0
Структура посевных площадей по видам сельскохозяйственных культур (в процентах от общей посевной площади соответствующей категории организаций (хозяйств))														
Зерновые и зернобобовые культуры - всего	24,6	31,1	26,5	32,2	31,3	31,9	31,2	32,1	39,4	28,5	3,5	13,5	0,0	0,1

Калужская область

	Хозяйства всех категорий		в том числе											
			сельскохозяйственные организации ¹⁾		крестьянские (фермерские) хозяйства и индивидуальные предприниматели		из них				личные подсобные и другие индивидуальные хозяйства граждан		некоммерческие объединения граждан	
	крестьянские (фермерские) хозяйства						индивидуальные предприниматели							
	2006	2016	2006	2016	2006	2016	2006	2016	2006	2016	2006	2016	2006	2016
1	2	3	4	5	6	7	8	9	10	11	12	13	14	
из них: пшеница	4,4	12,8	4,8	13,6	3,7	11,2	3,6	11,0	9,3	14,6	0,4	4,3	-	0,0
рожь	1,9	1,0	2,1	0,9	1,7	1,4	1,6	1,5	10,4	0,2	0,2	0,1	0,0	0,0
ячмень	5,5	3,8	6,1	4,2	4,0	2,9	4,1	2,8	-	4,4	0,1	0,2	-	-
овес	10,5	9,0	10,9	8,2	19,7	14,4	19,7	14,8	19,7	9,2	2,7	7,9	0,0	0,1
кукуруза на зерно	0,0	0,5	-	0,5	-	0,2	-	0,2	-	-	0,0	0,0	-	-
просо	0,0	-	0,0	-	-	-	-	-	-	-	-	-	-	-
гречиха	0,0	0,6	0,0	0,7	0,2	0,2	0,2	0,2	-	-	0,0	0,1	-	0,0
рис	-	-	-	-	-	-	-	-	-	-	-	-	-	-
зернобобовые культуры	2,1	2,1	2,3	2,4	2,0	1,1	2,0	1,2	-	-	0,0	0,0	0,0	-
из них: горох	0,2	0,6	0,2	0,7	0,3	-	0,3	-	-	-	0,0	0,0	-	-
Технические культуры - всего	0,5	1,9	0,5	2,2	1,2	0,5	1,2	0,6	-	0,0	0,1	0,7	0,0	0,1
из них: лен-долгунец	0,3	0,0	0,4	-	0,5	-	0,6	-	-	-	-	0,0	-	-
конопля среднерусская	0,0	-	0,0	-	-	-	-	-	-	-	-	-	-	-
сахарная свекла	0,0	-	0,0	-	-	-	-	-	-	-	-	-	-	-
масличные культуры - всего	0,2	1,9	0,2	2,2	0,6	0,5	0,6	0,5	-	-	0,1	0,4	0,0	0,1
из них: подсолнечник на зерно	0,0	0,2	-	0,3	-	-	-	-	-	-	0,0	0,0	-	0,0
лен-кудряш (масличный)	0,0	-	0,0	-	-	-	-	-	-	-	-	-	-	-
soя	0,0	0,0	0,0	0,0	-	-	-	-	-	-	0,0	0,0	-	-
рапс	0,2	1,2	0,2	1,4	0,5	0,4	0,5	0,5	-	-	0,0	0,0	-	0,0
горчица	0,0	0,3	-	0,4	0,0	0,1	0,0	0,1	-	-	0,0	0,4	0,0	0,1
рыжик	0,0	0,0	0,0	0,1	-	-	-	-	-	-	-	0,0	-	-
эфирно-масличные культуры	0,0	0,0	-	-	-	-	-	-	-	-	0,0	0,0	-	-
лекарственные культуры	0,0	0,0	-	-	-	0,0	-	-	-	0,0	0,0	0,0	-	-
Картофель	7,5	3,8	0,8	0,7	5,8	2,5	5,8	2,2	3,7	7,6	76,3	58,2	77,5	66,9
Овощные и бахчевые культуры – всего ²⁾	1,8	0,9	0,2	0,2	0,5	0,3	0,5	0,3	0,1	0,7	18,2	11,3	22,1	30,8

Калужская область

	Хозяйства всех категорий		в том числе											
			сельскохозяйственные организации ¹⁾		крестьянские (фермерские) хозяйства и индивидуальные предприниматели		из них				личные подсобные и другие индивидуальные хозяйства граждан		некоммерческие объединения граждан	
	крестьянские (фермерские) хозяйства						индивидуальные предприниматели							
	2006	2016	2006	2016	2006	2016	2006	2016	2006	2016	2006	2016	2006	2016
1	2	3	4	5	6	7	8	9	10	11	12	13	14	
из них: овощи открытого грунта – всего	1,7	0,8	0,2	0,2	0,5	0,3	0,5	0,3	0,1	0,7	17,8	10,1	19,3	24,5
в том числе: капуста (всех видов)	0,4	0,2	0,1	0,1	0,4	0,1	0,4	0,1	0,1	0,2	3,7	1,7	2,3	3,5
огурцы	0,2	0,1	0,0	0,0	0,0	0,0	0,0	0,0	-	0,1	2,5	1,1	3,0	2,6
помидоры	0,1	0,0	0,0	0,0	0,0	0,0	0,0	0,0	-	0,1	1,1	0,7	1,7	1,6
свекла столовая	0,2	0,1	0,0	0,0	0,0	0,1	0,0	0,1	-	0,1	1,7	0,9	1,9	1,9
морковь столовая	0,2	0,1	0,0	0,1	0,0	0,0	0,0	0,0	-	0,0	2,3	1,2	2,5	2,5
лук репчатый	0,2	0,1	0,0	0,0	0,0	0,0	0,0	0,0	-	0,0	2,7	1,4	2,5	3,1
чеснок	0,1	0,0	-	-	-	-	-	-	-	-	1,4	0,7	1,7	2,0
кабачки, патиссоны	0,1	0,0	0,0	0,0	0,0	0,0	0,0	0,0	-	-	0,8	0,6	0,3	1,8
продовольственные бахчевые культуры	0,0	0,0	0,0	-	-	-	-	-	-	-	0,0	0,0	0,0	0,0
Кормовые культуры - всего	65,6	62,3	72,0	64,7	61,2	64,8	61,2	64,9	56,7	63,2	1,9	16,3	0,4	2,2
из них: травы однолетние	8,7	8,4	9,6	9,4	7,0	4,4	7,0	4,5	2,3	3,2	0,2	2,2	-	1,4
травы многолетние	54,6	48,7	59,9	49,2	52,6	59,7	52,6	59,7	54,4	59,8	1,0	12,7	0,4	0,8
кормовые культуры на силос (без кукурузы)	0,9	0,3	1,0	0,3	0,8	0,0	0,9	0,0	-	-	0,0	0,0	-	-
кукуруза на корм	1,2	4,7	1,4	5,7	0,0	0,4	0,0	0,4	-	0,1	0,0	0,0	-	-
корнеплодные кормовые культуры, включая свеклу сахарную на корм скоту	0,1	0,0	0,0	0,0	0,0	0,0	-	0,0	-	0,0	0,6	0,2	-	0,0
Площади многолетних плодовых насаждений и ягодных культур - всего ³⁾, га	6220,0	3560,9	2259,9	906,8	140,3	92,5	140,3	92,2	-	0,3	2796,1	1661,7	1023,7	899,9
в том числе: семечковые культуры - всего	3749,9	1935,2	2056,5	835,8	138,9	92,2	138,9	92,0	-	0,2	1190,1	661,0	364,4	346,1
из них: яблоня	3424,3	1653,1	2054,0	835,1	138,7	92,2	138,7	92,0	-	0,2	973,9	487,4	257,8	238,4

Калужская область

	Хозяйства всех категорий		в том числе											
			сельскохозяйственные организации ¹⁾		крестьянские (фермерские) хозяйства и индивидуальные предприниматели		из них				личные подсобные и другие индивидуальные хозяйства граждан		некоммерческие объединения граждан	
							крестьянские (фермерские) хозяйства		индивидуальные предприниматели					
							2006	2016	2006	2016				
1	2	3	4	5	6	7	8	9	10	11	12	13	14	
груша	324,5	280,0	2,5	0,4	0,0	-	0,0	-	-	-	215,6	172,1	106,2	107,5
косточковые культуры - всего	1172,7	717,6	3,3	0,8	0,0	-	0,0	-	-	-	910,8	492,7	258,2	224,1
из них:	692,9	359,3	0,1	0,3	-	-	-	-	-	-	580,4	250,8	112,4	108,1
слива														
вишня	457,6	321,3	1,7	0,4	0,0	-	0,0	-	-	-	315,7	214,8	139,8	106,1
черешня	15,3	25,1	0,0	0,1	-	-	-	-	-	-	11,5	18,5	3,7	6,5
абрикос	1,8	2,5	-	-	-	-	-	-	-	-	1,7	1,8	-	0,7
персик	0,0	0,2	-	-	-	-	-	-	-	-	0,0	0,1	0,0	0,1
алыча	3,0	6,7	-	-	-	-	-	-	-	-	2,0	4,8	1,0	1,9
орехоплодные культуры	0,0	4,2	-	-	-	-	-	-	-	-	0,0	3,1	-	1,1
из них:	0,0	1,0	-	-	-	-	-	-	-	-	0,0	0,7	-	0,2
грецкий орех														
фундук	0,1	2,3	-	-	-	-	-	-	-	-	0,1	1,6	0,0	0,7
субтропические культуры	0,0	0,0	-	-	-	-	-	-	-	-	0,0	0,0	-	-
цитрусовые культуры	0,0	0,0	-	-	-	-	-	-	-	-	0,0	0,0	-	0,0
ягодники - всего ⁴⁾	1302,8	903,9	200,1	70,2	1,0	0,3	1,0	0,2	-	0,1	694,9	504,8	406,8	328,6
из них:	428,7	291,4	3,7	1,5	0,3	0,1	0,3	0,1	-	-	223,1	164,6	201,6	125,2
земляника, клубника														
малина, ежевика	277,1	290,2	8,6	10,8	0,0	0,2	0,0	0,1	-	0,1	157,3	171,5	111,0	107,7
смородина всех видов	241,6	191,0	11,8	56,7	0,0	-	0,0	-	-	-	169,3	88,7	60,3	45,6
крыжовник	81,0	48,2	-	0,4	-	-	-	-	-	-	60,0	30,9	20,0	17,0
рябина черноплодная	215,9	25,6	176,0	0,3	-	-	-	-	-	-	39,0	16,5	0,8	8,8
облепиха	47,6	23,2	-	0,1	0,0	-	0,0	-	-	-	40,5	12,6	6,8	10,5

Калужская область

	Хозяйства всех категорий		в том числе											
			сельскохозяйственные организации ¹⁾		крестьянские (фермерские) хозяйства и индивидуальные предприниматели		из них				личные подсобные и другие индивидуальные хозяйства граждан		некоммерческие объединения граждан	
							крестьянские (фермерские) хозяйства		индивидуальные предприниматели					
	2006	2016	2006	2016	2006	2016	2006	2016	2006	2016	2006	2016	2006	2016
	1	2	3	4	5	6	7	8	9	10	11	12	13	14
Структура площадей многолетних плодовых насаждений и ягодных культур по видам плодово-ягодных насаждений (в процентах от общей площади плодово-ягодных насаждений соответствующей категории организаций (хозяйств):														
семечковые культуры	60,3	54,3	91,0	92,2	99,0	99,7	99,0	99,8	-	66,7	42,6	39,8	35,6	38,5
косточковые культуры	18,9	20,2	0,1	0,1	0,3	-	0,3	-	-	-	32,6	29,7	25,2	24,9
орехоплодные культуры	0,0	0,1	0,0	-	-	-	-	-	-	-	0,0	0,2	-	0,1
субтропические культуры	0,0	0,0	-	-	-	-	-	-	-	-	0,0	0,0	-	-
цитрусовые культуры	0,0	0,0	-	-	-	-	-	-	-	-	0,0	0,0	-	0,0
ягодники	20,9	25,4	8,9	7,7	0,7	0,3	0,7	0,2	-	33,3	24,9	30,4	39,7	36,5
Площади виноградников, га	2,5	25,1	-	0,3	-	-	-	-	-	-	1,1	12,7	1,4	12,1
Поголовье сельскохозяйственных животных, голов:														
Крупный рогатый скот - всего	156093	140700	125968	119913	3838	11804	3775	11465	63	339	26262	8983	25	-
из него коровы	66081	57802	49415	48703	1731	5180	1721	5006	10	174	14914	3919	21	-
Молочный крупный рогатый скот	155021	106851	125175	90023	3752	8791	3689	8520	63	271	26069	8037	25	-
Мясной крупный рогатый скот	915	33834	648	29875	86	3013	86	2945	-	68	181	946	-	-
Волы	157	15	145	15	-	-	-	-	-	-	12	-	-	-
из общего поголовья крупного рогатого скота:														
буйволы	-	1	-	1	-	-	-	-	-	-	-	-	-	-
яки	-	-	-	-	-	-	-	-	-	-	-	-	-	-
Свиньи	51823	79483	13611	54387	4035	14865	3324	14274	711	591	34167	10225	10	6
Овцы и козы - всего	41991	44262	2115	9008	2947	11835	2943	11159	4	676	36731	23367	198	52

Калужская область

	Хозяйства всех категорий		в том числе											
			сельскохозяйственные организации ¹⁾		крестьянские (фермерские) хозяйства и индивидуальные предприниматели		из них				личные подсобные и другие индивидуальные хозяйства граждан		некоммерческие объединения граждан	
							крестьянские (фермерские) хозяйства		индивидуальные предприниматели					
							2006	2016	2006	2016				
1	2	3	4	5	6	7	8	9	10	11	12	13	14	
Овцы	30405	34533	2100	8929	2838	10287	2834	9800	4	487	25467	15307	-	10
Козы	11586	9729	15	79	109	1548	109	1359	-	189	11264	8060	198	42
Птица - всего	2559053	4078972	1878042	3503156	6961	8943	6957	6905	4	2038	672626	565994	1424	879
Птица сельскохозяйственная - всего	2558927	4067295	1878042	3496876	6961	7613	6957	5575	4	2038	672500	561928	1424	878
в том числе:														
куры - всего	2506630	3933271	1878042	3446386	6080	5827	6080	4056	-	1771	621198	480396	1310	662
из них:														
куры-несушки	767480	583192	329835	220094	2766	4226	2766	2863	-	1363	433952	358286	927	586
утки	28006	52475	-	890	277	665	275	575	2	90	27619	50777	110	143
гуси	21138	24292	-	998	437	592	435	467	2	125	20697	22641	4	61
индейки	3018	7160	-	274	167	477	167	435	-	42	2851	6402	-	7
цесарки	135	50097	-	48328	-	52	-	42	-	10	135	1712	-	5
Прочие виды птицы - всего	126	11677	-	6280	-	1330	-	1330	-	-	126	4066	-	1
перепелки	99	5326	-	61	-	1330	-	1330	-	-	99	3934	-	1
фазаны	27	6335	-	6209	-	-	-	-	-	-	27	126	-	-
страусы	-	16	-	10	-	-	-	-	-	-	-	6	-	-
Лошади	1690	778	763	284	50	122	49	119	1	3	877	372	-	-
Ослы	4	25	-	1	-	-	-	-	-	-	4	24	-	-
Мулы и лошаки	8	6	-	1	-	-	-	-	-	-	8	5	-	-
Олени северные	-	-	-	-	-	-	-	-	-	-	-	-	-	-
Олени пятнистые	49	519	-	467	45	40	45	40	-	-	4	12	-	-
Маралы	462	1412	462	1410	-	-	-	-	-	-	-	2	-	-
Верблюды	-	1	-	1	-	-	-	-	-	-	-	-	-	-
Кролики домашние	54540	47180	7300	432	550	3064	550	2864	-	200	46648	43589	42	95
Звери пушные (клеточного разведения):														
Лисицы	-	2	-	-	-	-	-	-	-	-	-	2	-	-
Песцы	288	142	288	-	-	136	-	-	-	136	-	6	-	-
Норки	13254	-	13254	-	-	-	-	-	-	-	-	-	-	-

Калужская область

	Хозяйства всех категорий		в том числе												
			сельскохозяйственные организации ¹⁾		крестьянские (фермерские) хозяйства и индивидуальные предприниматели		из них				личные подсобные и другие индивидуальные хозяйства граждан		некоммерческие объединения граждан		
							крестьянские (фермерские) хозяйства		индивидуальные предприниматели						
							2006	2016	2006	2016					2006
1	2	3	4	5	6	7	8	9	10	11	12	13	14		
Нутрии	3	114	-	25	-	-	-	-	-	-	-	3	89	-	-
Соболи	-	-	-	-	-	-	-	-	-	-	-	-	-	-	-
Бобры	-	-	-	-	-	-	-	-	-	-	-	-	-	-	-
Ондатры	-	20	-	-	-	-	-	-	-	-	-	-	20	-	-
Хори	-	-	-	-	-	-	-	-	-	-	-	-	-	-	-
Пчелы медоносные (семьи), шт.	29400	28752	760	172	680	1173	680	833	-	340	27660	27328	300	79	
Наличие сельскохозяйственной техники, шт.:															
Тракторы	7008	6162	3442	2058	524	672	517	624	7	48	3042	3432	x	x	
Комбайны:															
зерноуборочные	640	314	567	242	73	72	...	65	...	7	x	x	x	x	
кукурузоуборочные	-	-	-	-	-	-	-	-	-	-	x	x	x	x	
картофелеуборочные	164	44	120	40	44	4	44	3	-	1	x	x	x	x	
кормоуборочные	286	215	278	195	8	20	8	19	-	1	x	x	x	x	
Машины свеклоуборочные (без ботвоуборочных)	8	1	7	1	1	-	1	-	-	-	x	x	x	x	
Установки доильные	564	409	493	268	35	26	35	25	-	1	36	115	x	x	
Плуги	3094	765	1083	464	347	301	343	284	4	17	x	x	x	x	
Косилки	1745	755	628	442	251	313	247	295	4	18	x	x	x	x	
Сеялки	799	586	681	422	118	164	116	152	2	12	x	x	x	x	
В среднем на одну организацию (хозяйство, объединение):															
численность работников ⁵⁾ , человек	x	x	42	43	3	3	3	3	3	3	x	x	x	x	
общая земельная площадь, га	x	x	2276,0	1129,8	21,8	56,7	21,9	58,1	18,0	46,2	0,3	0,3	11,7	11,8	
площадь сельскохозяйственных угодий, га	x	x	1399,5	961,2	21,4	50,7	21,4	51,7	17,7	43,0	0,3	0,3	7,1	6,5	
общая посевная площадь сельскохозяйственных культур ⁶⁾ , га	x	x	877,3	1161,1	23,3	131,7	23,3	133,1	17,2	113,9	0,1	0,1	3,4	2,1	
поголовье сельскохозяйственных животных ⁷⁾ , голов :	x	x													

Калужская область

	Хозяйства всех категорий		в том числе											
			сельскохозяйственные организации ¹⁾		крестьянские (фермерские) хозяйства и индивидуальные предприниматели		из них				личные подсобные и другие индивидуальные хозяйства граждан		некоммерческие объединения граждан	
							крестьянские (фермерские) хозяйства		индивидуальные предприниматели					
							2006	2016	2006	2016				
1	2	3	4	5	6	7	8	9	10	11	12	13	14	
крупный рогатый скот	x	x	532	794	19	50	19	55	16	14	2	3	3	-
из него коровы	x	x	224	355	9	27	9	28	3	10	1	2	3	-
свиньи	x	x	175	3022	29	248	24	310	237	42	2	2	10	6
птица	x	x	469511	140126	46	92	46	85	2	127	16	20	43	27

¹⁾ С учетом официальной статистической методологии Росстата по применению ценса отнесения подсобных сельскохозяйственных предприятий несельскохозяйственных организаций к сельскохозяйственным организациям в 2006 и 2016 гг.

²⁾ Включая овощи закрытого грунта по личным подсобным и другим индивидуальным хозяйствам граждан и некоммерческим объединениям.

³⁾ Площади многолетних плодовых насаждений и ягодных культур в хозяйствах населения по итогам Всероссийской сельскохозяйственной переписи 2006 г. рассчитывались балансовым методом, по итогам Всероссийской сельскохозяйственной переписи 2016 г. - исходя их нормативной плотности (не более 10 м² под одно дерево/куст).

⁴⁾ Включая ягодники в междурядьях сада.

⁵⁾ В расчете на одну организацию (хозяйство), без учета подсобных сельскохозяйственных предприятий несельскохозяйственных организаций, осуществлявших сельскохозяйственную деятельность.

⁶⁾ В расчете на одну организацию (хозяйство), имевшую общую посевную площадь.

⁷⁾ В расчете на одну организацию (хозяйство), имевшую поголовье скота соответствующего вида.

ОСНОВНЫЕ ИТОГИ ВСЕРОССИЙСКИХ СЕЛЬСКОХОЗЯЙСТВЕННЫХ ПЕРЕПИСЕЙ 2006 И 2016 ГОДОВ В РАЗРЕЗЕ КАТЕГОРИЙ ХОЗЯЙСТВ

(на 1 июля)

Бабынинский муниципальный район

	Хозяйства всех категорий		в том числе							
			сельскохозяйственные организации ¹⁾		крестьянские (фермерские) хозяйства и индивидуальные предприниматели		личные подсобные и другие индивидуальные хозяйства граждан		некоммерческие объединения граждан	
	2006	2016	2006	2016	2006	2016	2006	2016	2006	2016
Число организаций (хозяйств) - всего, единиц	x	x	34	25	101	99	7069	7556	65	33
осуществлявшие сельскохозяйственную деятельность в I полугодии	x	x	19	18	10	28	5124	4619	57	33
в процентах от общего числа соответствующей категории организаций (хозяйств)	x	x	55,8	72,0	9,9	28,3	72,5	61,1	87,7	100,0
Общая земельная площадь, га	60580,0	44263,0	54036,0	35317,5	3525,0	6409,7	2275,0	2071,8	744,0	464,0
из нее сельскохозяйственные угодья	51876,0	41152,7	45732,0	33359,8	3512,0	5748,7	2157,0	1724,9	475,0	319,4
в том числе:										
пашня	40481,0	28200,4	37578,0	23214,7	1693,0	4574,1	1014,0	372,5	196,0	39,1
сенокосы	1186,0	1011,4	1079,0	428,5	22,0	315,4	85,0	267,5	-	-
пастбища	3879,0	1639,7	3831,0	889,8	44,0	653,1	4,0	96,8	-	-
многолетние насаждения	940,0	117,7	728,0	52,0	-	20,4	93,0	55,6	119,0	10,1
залежь	5390,0	10183,5	2516,0	8774,8	1753,0	206,1	961,0	932,4	160,0	270,2
Из общей площади сельскохозяйственных угодий фактически используются, га	19200,0	30953,1	16017,0	24558,8	1669,0	5552,6	1204,0	792,5	310,0	49,2
в процентах от общей площади сельскохозяйственных угодий соответствующей категории хозяйств	37,0	75,2	35,0	73,6	47,5	96,6	55,4	45,9	66,3	15,4
Посевная площадь сельскохозяйственных культур под урожай - всего, га	10667,0	27668,0	8544,0	23127,5	912,0	4172,1	1011,0	329,4	200,0	39,1
в том числе:										
Зерновые и зернобобовые культуры - всего	2816,0	7500,2	2592,0	5442,0	200,0	2058,0	24,0	0,2	-	-
из них:										
пшеница	425,0	3272,0	373,0	2212,0	50,0	1060,0	2,0	0,0	-	-
рожь	238,0	15,1	235,0	-	-	15,0	3,0	0,1	-	-
ячмень	528,0	1861,0	528,0	1605,0	-	256,0	-	0,0	-	-
овес	1335,0	1948,0	1189,0	1271,0	130,0	677,0	16,0	0,0	-	-
кукуруза на зерно	3,0	0,0	-	-	-	-	3,0	0,0	-	-
просо	-	-	-	-	-	-	-	-	-	-



Бабынинский муниципальный район

	Хозяйства всех категорий		в том числе							
			сельскохозяйственные организации ¹⁾		крестьянские (фермерские) хозяйства и индивидуальные предприниматели		личные подсобные и другие индивидуальные хозяйства граждан		некоммерческие объединения граждан	
	2006	2016	2006	2016	2006	2016	2006	2016	2006	2016
гречиха	-	0,0	-	-	-	-	-	0,0	-	-
рис	-	-	-	-	-	-	-	-	-	-
зернобобовые культуры	287,0	50,0	267,0	-	20,0	50,0	-	-	-	-
из них: горох	-	-	-	-	-	-	-	-	-	-
Технические культуры - всего	24,0	1,2	-	-	21,0	-	3,0	1,2	-	-
из них: лен-долгунец	-	-	-	-	-	-	-	-	-	-
конопля среднерусская	-	-	-	-	-	-	-	-	-	-
сахарная свекла	-	-	-	-	-	-	-	-	-	-
масличные культуры - всего	24,0	0,3	-	-	24,0	-	0,2	0,3	-	-
из них: подсолнечник на зерно	0,0	0,0	-	-	-	-	0,0	0,0	-	-
лен-кудряш	-	-	-	-	-	-	-	-	-	-
соя	-	-	-	-	-	-	-	-	-	-
рапс	24,0	-	-	-	24,0	-	-	-	-	-
горчица	0,2	0,3	-	-	-	-	0,2	0,3	-	-
рыжик	-	-	-	-	-	-	-	-	-	-
эфирно-масличные культуры (посева текущего года и прошлых лет)	-	-	-	-	-	-	-	-	-	-
лекарственные культуры	0,0	-	-	-	-	-	0,0	-	-	-
Картофель	1348,0	935,9	156,0	420,0	202,0	211,1	815,0	271,3	175,0	33,5
Овощные и бахчевые культуры – всего ²⁾	199,0	118,1	3,3	5,0	-	57,0	170,7	50,5	25,0	5,5
из них: овощи открытого грунта – всего	193,0	113,3	3,3	5,0	-	57,0	163,7	46,4	26,0	5,0
в том числе: капуста, кроме цветной и брокколи	41,0	29,4	0,1	1,0	-	21,0	37,0	6,9	4,0	0,5
капуста цветная и брокколи	-	0,4	-	-	-	-	-	0,3	-	0,0
огурцы	26,0	6,8	-	-	-	-	23,0	6,2	3,0	0,6
помидоры	8,0	4,0	-	-	-	-	5,0	3,7	3,0	0,3
свекла столовая	24,0	32,9	0,1	3,0	-	25,0	22,0	4,4	2,0	0,5
морковь столовая	24,0	18,3	-	1,0	-	11,0	22,0	5,8	2,0	0,5
лук репчатый	27,0	7,2	-	-	-	-	25,0	6,5	2,0	0,7

Бабынинский муниципальный район

	Хозяйства всех категорий		в том числе							
			сельскохозяйственные организации ¹⁾		крестьянские (фермерские) хозяйства и индивидуальные предприниматели		личные подсобные и другие индивидуальные хозяйства граждан		некоммерческие объединения граждан	
	2006	2016	2006	2016	2006	2016	2006	2016	2006	2016
чеснок	18,0	4,0	-	-	-	-	15,0	3,6	3,0	0,5
кабачки, патиссоны	10,0	2,8	3,0	-	-	-	6,0	2,4	1,0	0,4
продовольственные бахчевые культуры	4,0	0,1	-	-	-	-	4,0	0,1	-	-
Кормовые культуры - всего	6280,0	19112,7	5793,0	17260,5	486,0	1846,0	1,0	6,2	-	-
из них:										
травы однолетние	375,0	3119,3	250,0	3063,0	125,0	54,0	-	2,3	-	-
травы многолетние	5904,0	15651,4	5543,0	13901,5	361,0	1748,0	0,0	1,9	-	-
кормовые культуры на силос (без кукурузы)	-	0,2	-	-	-	-	-	0,2	-	-
кукуруза на корм	-	340,0	-	296,0	-	44,0	-	0,0	-	-
корнеплодные кормовые культуры, включая свеклу сахарную на корм скоту	1,0	0,0	-	-	-	-	1,0	0,0	-	-
Структура посевных площадей по видам сельскохозяйственных культур (в процентах от общей посевной площади соответствующей категории хозяйств)										
Зерновые и зернобобовые культуры - всего	26,3	27,1	30,3	23,5	21,7	49,3	1,6	0,1	-	-
из них:										
пшеница	4,0	11,8	4,4	9,6	5,5	25,4	0,2	0,0	-	-
рожь	2,2	0,1	2,7	-	-	0,4	0,3	0,0	-	-
ячмень	4,9	6,7	6,2	6,9	-	6,1	-	0,0	-	-
овес	12,5	7,0	14,0	5,5	14,2	16,2	1,6	0,0	-	-
кукуруза на зерно	0,0	0,0	-	-	-	-	0,3	0,0	-	-
просо	-	-	-	-	-	-	-	-	-	-
гречиха	-	0,0	-	-	-	-	-	0,0	-	-
рис	-	-	-	-	-	-	-	-	-	-
зернобобовые культуры	2,7	0,2	3,1	-	2,2	1,2	-	-	-	-
из них:										
горох	-	-	-	-	-	-	-	-	-	-
Технические культуры - всего	0,3	0,0	-	-	3,7	-	4,0	0,4	-	-
из них:										
лен-долгунец	-	-	-	-	-	-	-	-	-	-

Бабынинский муниципальный район

	Хозяйства всех категорий		в том числе								
			сельскохозяйственные организации ¹⁾		крестьянские (фермерские) хозяйства и индивидуальные предприниматели		личные подсобные и другие индивидуальные хозяйства граждан		некоммерческие объединения граждан		
	2006	2016	2006	2016	2006	2016	2006	2016	2006	2016	
конопля среднерусская	-	-	-	-	-	-	-	-	-	-	-
сахарная свекла	-	-	-	-	-	-	-	-	-	-	-
масличные культуры - всего	0,2	0,0	-	-	2,6	-	0,0	0,1	-	-	
из них:											
подсолнечник на зерно	0,0	0,0	-	-	-	-	0,0	0,0	-	-	
лен-кудряш	-	-	-	-	-	-	-	-	-	-	
соя	-	-	-	-	-	-	-	-	-	-	
рапс	0,2	-	-	-	2,6	-	-	-	-	-	
горчица	0,0	0,0	-	-	-	-	0,0	0,1	-	-	
рыжик	-	-	-	-	-	-	-	-	-	-	
эфирно-масличные культуры (посева текущего года и прошлых лет)	-	-	-	-	-	-	-	-	-	-	
лекарственные культуры	0,0	-	-	-	-	-	0,0	-	-	-	
Картофель	12,6	3,4	1,8	1,8	21,7	5,1	81,0	82,4	88,0	85,9	
Овощные и бахчевые культуры – всего ²⁾	1,9	0,4	0,0	0,0	-	1,4	17,3	15,3	12,0	14,1	
из них:											
овощи открытого грунта – всего	1,8	0,4	0,0	0,0	-	1,4	16,2	14,1	13,0	12,7	
в том числе:											
капуста, кроме цветной и брокколи	0,4	0,1	0,0	0,0	-	0,5	3,7	2,1	2,0	1,3	
капуста цветная и брокколи	-	0,0	-	-	-	-	-	0,1	-	0,1	
огурцы	0,2	0,0	-	-	-	-	2,3	1,9	1,5	1,5	
помидоры	0,1	0,0	-	-	-	-	0,5	1,1	1,5	0,7	
свекла столовая	0,2	0,1	0,0	0,0	-	0,6	2,2	1,3	1,0	1,2	
морковь столовая	0,2	0,1	0,0	0,0	-	0,3	2,2	1,8	1,0	1,2	
лук репчатый	0,3	0,0	-	-	-	-	2,5	2,0	1,0	1,8	
чеснок	0,2	0,0	-	-	-	-	1,5	1,1	1,5	1,2	
кабачки, патиссоны	0,1	0,0	0,0	-	-	-	0,6	0,7	0,5	0,9	
продовольственные бахчевые культуры	0,0	0,0	-	-	-	-	0,4	0,0	-	-	
Кормовые культуры - всего	58,8	69,1	67,8	74,6	52,8	44,2	0,1	1,9	-	-	
из них:											
травы однолетние	3,5	11,3	2,9	13,2	13,7	1,3	-	0,7	-	-	
травы многолетние	55,3	56,6	64,9	60,1	39,6	41,9	0,0	0,6	-	-	

Бабынинский муниципальный район

	Хозяйства всех категорий		в том числе							
			сельскохозяйственные организации ¹⁾		крестьянские (фермерские) хозяйства и индивидуальные предприниматели		личные подсобные и другие индивидуальные хозяйства граждан		некоммерческие объединения граждан	
	2006	2016	2006	2016	2006	2016	2006	2016	2006	2016
кормовые культуры на силос (без кукурузы)	-	0,0	-	-	-	-	-	0,1	-	-
кукуруза на корм	-	1,2	-	1,3	-	1,1	-	0,0	-	-
корнеплодные кормовые культуры, включая свеклу сахарную на корм скоту	0,0	0,0	-	-	-	-	0,1	0,0	-	-
Площади многолетних плодовых насаждений и ягодных культур - всего³⁾, га	360,0	116,5	149,0	52,0	-	-	95,0	54,5	116,0	10,1
в том числе:										
семечковые культуры - всего	220,0	79,4	143,0	52,0	-	-	27,0	24,2	50,0	3,2
из них:										
яблоня	190,0	70,5	141,0	52,0	-	-	23,0	16,0	26,0	2,5
груша	30,0	8,9	2,0	-	-	-	4,0	8,2	24,0	0,7
косточковые культуры - всего	96,0	21,2	3,0	-	-	-	44,0	16,7	49,0	4,6
из них:										
слива	40,0	8,8	-	-	-	-	15,0	6,8	25,0	1,9
вишня	44,0	10,4	2,0	-	-	-	19,0	7,9	23,0	2,5
черешня	4,0	1,4	1,0	-	-	-	2,0	1,3	1,0	0,1
абрикос	4,0	0,1	-	-	-	-	4,0	0,1	-	-
персик	-	0,0	-	-	-	-	-	0,0	-	-
альча	4,0	0,5	-	-	-	-	4,0	0,4	-	0,0
орехоплодные культуры	4,0	0,5	-	-	-	-	4,0	0,5	-	-
субтропические культуры	-	-	-	-	-	-	-	-	-	-
цитрусовые культуры	-	0,0	-	-	-	-	-	0,0	-	-
ягодники - всего ⁴⁾	40,0	15,4	3,0	-	-	-	20,0	13,1	17,0	2,3
из них:										
земляника, клубника	10,0	4,1	1,0	-	-	-	5,0	3,8	4,0	0,3
малина, ежевика	10,0	5,1	1,0	-	-	-	5,0	4,2	4,0	0,9
смородина всех видов	10,0	3,7	1,0	-	-	-	6,0	2,9	3,0	0,8
крыжовник	-	1,1	-	-	-	-	-	1,0	-	0,1
рябина черноплодная	5,0	0,3	-	-	-	-	2,0	0,2	3,0	0,1
облепиха	5,0	0,4	-	-	-	-	2,0	0,3	3,0	0,1

Бабынинский муниципальный район

	Хозяйства всех категорий		в том числе								
			сельскохозяйственные организации ¹⁾		крестьянские (фермерские) хозяйства и индивидуальные предприниматели		личные подсобные и другие индивидуальные хозяйства граждан		некоммерческие объединения граждан		
	2006	2016	2006	2016	2006	2016	2006	2016	2006	2016	
Структура площадей многолетних плодовых насаждений и ягодных культур по видам плодово-ягодных насаждений (в процентах от общей площади плодово-ягодных насаждений соответствующей категории хозяйств):											
семечковые культуры	61,5	68,1	96,0	100,0	-	-	33,6	44,4	38,7	31,8	
косточковые культуры	26,8	18,2	2,9	-	-	-	45,0	30,6	43,8	45,4	
орехоплодные культуры	0,0	0,4	-	-	-	-	0,0	0,9	-	-	
субтропические культуры	-	-	-	-	-	-	-	-	-	-	
цитрусовые культуры	-	0,0	-	-	-	-	-	0,0	-	-	
ягодники	11,8	13,2	1,6	-	-	-	21,4	24,1	17,6	22,7	
Площади виноградников, га	0,0	0,2	-	-	-	-	0,0	0,2	0,0	0,0	
Поголовье сельскохозяйственных животных, голов:											
Крупный рогатый скот	3574	12445	2357	10610	181	1264	1032	571	4	-	
Молочный и мясной крупный рогатый скот	3574	12445	2357	10610	181	1264	1032	571	4	-	
из него коровы	1724	5631	1118	4802	122	641	482	188	2	-	
Молочный крупный рогатый скот	3305	2600	2098	1159	181	993	1022	448	4	-	
Мясной крупный рогатый скот	269	9845	259	9451	-	271	10	123	-	-	
Волы	-	-	-	-	-	-	-	-	-	-	
Свиньи	1284	11367	121	-	2	11134	1161	233	-	-	
Овцы и козы - всего	2824	2068	75	-	800	663	1949	...	-	...	
Овцы	2444	1717	75	-	800	547	1569	1170	-	-	
Козы	380	351	-	-	-	116	380	...	-	...	
Птица - всего	26285	20554	-	-	-	256	26285	20298	-	-	
Птица сельскохозяйственная - всего	26285	20354	-	-	-	256	26285	20098	-	-	
в том числе:											
куры - всего	23855	16854	-	-	-	182	23855	16672	-	-	
из них:											
куры-несушки	16660	12416	-	-	-	152	16660	12264	-	-	

Бабынинский муниципальный район

	Хозяйства всех категорий		в том числе							
			сельскохозяйственные организации ¹⁾		крестьянские (фермерские) хозяйства и индивидуальные предприниматели		личные подсобные и другие индивидуальные хозяйства граждан		некоммерческие объединения граждан	
	2006	2016	2006	2016	2006	2016	2006	2016	2006	2016
утки	1120	1864	-	-	-	14	1120	1850	-	-
гуси	1180	1052	-	-	-	37	1180	1015	-	-
индейки	120	382	-	-	-	23	120	359	-	-
цесарки	10	202	-	-	-	-	10	202	-	-
Прочие виды птицы - всего	-	200	-	-	-	-	-	200	-	-
перепелки	-	200	-	-	-	-	-	200	-	-
фазаны	-	-	-	-	-	-	-	-	-	-
страусы	-	-	-	-	-	-	-	-	-	-
Лошади	130	22	108	...	-	...	22	11	-	-
Ослы	-	-	-	-	-	-	-	-	-	-
Мулы и лошаки	-	-	-	-	-	-	-	-	-	-
Олени северные	-	-	-	-	-	-	-	-	-	-
Олени пятнистые	-	-	-	-	-	-	-	-	-	-
Маралы	-	-	-	-	-	-	-	-	-	-
Верблюды	-	-	-	-	-	-	-	-	-	-
Кролики домашние	2020	1485	-	-	-	-	2020	1485	-	-
Звери пушные (клеточного разведения):										
Лисицы	-	-	-	-	-	-	-	-	-	-
Песцы	-	-	-	-	-	-	-	-	-	-
Норки	-	-	-	-	-	-	-	-	-	-
Нутрии	-	-	-	-	-	-	-	-	-	-
Соболи	-	-	-	-	-	-	-	-	-	-
Пчелы медоносные (семьи), штук	1400	1485	100	-	-	3	1300	1482	-	-
Наличие сельскохозяйственной техники, шт.:										
Тракторы	230	238	105	106	12	47	113	85	х	х
Комбайны:										
зерноуборочные	29	14	26	9	3	5	х	х	х	х
кукурузоуборочные	-	-	-	-	-	-	х	х	х	х
льноуборочные	-	-	-	-	-	-	х	х	х	х
картофелеуборочные	7	3	2	...	5	...	х	х	х	х
кормоуборочные	6	15	6	9	-	6	х	х	х	х



Бабынинский муниципальный район

	Хозяйства всех категорий		в том числе							
			сельскохозяйственные организации ¹⁾		крестьянские (фермерские) хозяйства и индивидуальные предприниматели		личные подсобные и другие индивидуальные хозяйства граждан		некоммерческие объединения граждан	
	2006	2016	2006	2016	2006	2016	2006	2016	2006	2016
Машины свеклоуборочные (без ботвоуборочных)	...	-	-	-	...	-	х	х	х	х
Установки доильные	14	8	10	-	х	х
Автомобили грузовые	178	181	61	24	5	14	112	143	х	х
Плуги	106	34	30	14	9	20	х	х	х	х
Косилки	58	45	21	31	6	14	х	х	х	х
Сеялки	32	32	29	20	3	12	х	х	х	х
В среднем на одно хозяйство (объединение):										
общая земельная площадь, га	х	х	1589,3	1412,7	35,0	64,7	0,3	0,3	11,0	14,1
площадь сельскохозяйственных угодий, га	х	х	1345,0	1334,4	35,0	58,1	0,3	0,2	7,0	9,7
поголовье сельскохозяйственных животных, голов ⁵⁾ :										
скот крупный рогатый	х	х	236	1179	91	126	2	5	х	-
из него коровы	х	х	124	600	61	80	1	2	х	-
свиньи	х	х	61	-	2	5567	3	3	х	-
птица	х	х	-	-	-	128	18	23	х	-

¹⁾ С учетом официальной статистической методологии Росстата по применению ценза отнесения подсобных сельскохозяйственных предприятий несельскохозяйственных организаций к сельскохозяйственным организациям в 2006 и 2016 гг.

²⁾ Включая овощи закрытого грунта по личным подсобным и другим индивидуальным хозяйствам граждан и некоммерческим объединениям.

³⁾ Площади многолетних плодовых насаждений и ягодных культур в хозяйствах населения по итогам Всероссийской сельскохозяйственной переписи 2006 г. рассчитывались балансовым методом, по итогам Всероссийской сельскохозяйственной переписи 2016 г. - исходя их нормативной плотности (не более 10 м² под одно дерево/куст).

⁴⁾ Включая ягодники в междурядьях сада.

⁵⁾ В расчете на одну организацию (хозяйство), имевшую поголовье скота соответствующего вида.

ОСНОВНЫЕ ИТОГИ ВСЕРОССИЙСКИХ СЕЛЬСКОХОЗЯЙСТВЕННЫХ ПЕРЕПИСЕЙ 2006 И 2016 ГОДОВ В РАЗРЕЗЕ КАТЕГОРИЙ ХОЗЯЙСТВ

(на 1 июля)

Барятинский муниципальный район

	Хозяйства всех категорий		в том числе					
			сельскохозяйственные организации ¹⁾		крестьянские (фермерские) хозяйства и индивидуальные предприниматели		личные подсобные и другие индивидуальные хозяйства граждан	
	2006	2016	2006	2016	2006	2016	2006	2016
Число организаций (хозяйств) - всего, единиц	x	x	26	18	36	17	3845	4682
осуществлявшие сельскохозяйственную деятельность в I полугодии	x	x	10	10	5	10	2366	2887
в процентах от общего числа соответствующей категории организаций (хозяйств)	x	x	38,5	55,6	13,9	58,8	61,5	61,7
Общая земельная площадь, га	67302,0	21318,0	64500,0	17971,1	1097,0	1412,7	1700,0	1934,2
из нее сельскохозяйственные угодья	41109,0	20585,2	38420,0	17546,3	1068,0	1412,0	1619,0	1626,9
в том числе:								
пашня	30177,0	11995,0	29198,0	11315,5	367,0	430,0	612,0	249,5
сенокосы	3578,0	3453,5	3362,0	3189,2	9,0	183,2	207,0	81,1
пастбища	4290,0	785,3	4289,0	577,4	-	193,2	1,0	14,7
многолетние насаждения	74,0	28,5	25,0	-	-	-	49,0	28,5
залежь	2990,0	4323,0	1546,0	2464,2	692,0	605,6	750,0	1253,2
Из общей площади сельскохозяйственных угодий фактически используются, га	25046,0	14659,1	23927,0	13482,1	249,0	803,2	870,0	373,8
в процентах от общей площади сельскохозяйственных угодий соответствующей категории хозяйств	60,9	71,2	62,3	76,8	23,3	56,9	53,9	23,0
Посевная площадь сельскохозяйственных культур под урожай - всего, га	11486,0	11409,9	10642,0	10759,5	231,0	430,0	613,0	220,4
в том числе:								
Зерновые и зернобобовые культуры - всего	4862,0	4804,8	4743,0	4363,0	118,0	430,0	1,0	11,8
из них:								
пшеница	1373,0	2338,3	1368,0	2066,0	5,0	270,0	-	2,3
рожь	623,0	132,0	623,0	132,0	-	-	-	-
ячмень	755,0	350,0	755,0	350,0	-	-	-	-
овес	2034,0	1497,9	1924,0	1370,0	110,0	120,0	0,2	7,9
кукуруза на зерно	-	0,4	-	-	-	-	-	0,4
просо	-	-	-	-	-	-	-	-



Баятинский муниципальный район

	Хозяйства всех категорий		в том числе					
			сельскохозяйственные организации ¹⁾		крестьянские (фермерские) хозяйства и индивидуальные предприниматели		личные подсобные и другие индивидуальные хозяйства граждан	
	2006	2016	2006	2016	2006	2016	2006	2016
гречиха	1,0	440,7	-	400,0	-	40,0	1,0	0,7
рис	-	-	-	-	-	-	-	-
зернобобовые культуры	76,0	37,5	73,0	37,0	3,0	-	-	0,5
из них: горох	-	37,5	-	37,0	-	-	-	0,5
Технические культуры - всего	451,0	1422,6	435,0	1421,0	15,0	-	1,0	1,6
из них: лен-долгунец	450,0	-	435,0	-	15,0	-	-	-
конопля среднерусская	-	-	-	-	-	-	-	-
сахарная свекла	-	-	-	-	-	-	-	-
масличные культуры - всего	1,0	1422,0	-	1421,0	-	-	1,0	1,0
из них: подсолнечник на зерно	0,5	-	-	-	-	-	0,5	-
лен-кудряш	-	-	-	-	-	-	-	-
соя	-	36,0	-	36,0	-	-	-	-
рапс	-	1385,0	-	1385,0	-	-	-	-
горчица	0,5	1,0	-	-	-	-	0,5	1,0
рыжик	-	-	-	-	-	-	-	-
эфирно-масличные культуры (посева текущего года и прошлых лет)	-	-	-	-	-	-	-	-
лекарственные культуры	-	-	-	-	-	-	-	-
Картофель	506,0	168,0	1,0	-	0,4	-	504,0	168,0
Овощные и бахчевые культуры – всего ²⁾	105,0	38,8	1,0	-	-	-	104,0	38,8
из них: овощи открытого грунта – всего	105,0	37,0	1,0	-	-	-	104,0	37,0
в том числе: капуста, кроме цветной и брокколи	24,0	5,4	0,4	-	-	-	23,0	5,4
капуста цветная и брокколи	-	0,7	-	-	-	-	-	0,7
огурцы	13,0	4,1	1,0	-	-	-	12,0	4,1
помидоры	4,0	1,9	-	-	-	-	4,0	1,9
свекла столовая	11,0	3,4	0,2	-	-	-	11,0	3,4
морковь столовая	15,0	4,5	0,3	-	-	-	15,0	4,5
лук репчатый	19,0	4,9	-	-	-	-	19,0	4,9

Баятинский муниципальный район

	Хозяйства всех категорий		в том числе					
			сельскохозяйственные организации ¹⁾		крестьянские (фермерские) хозяйства и индивидуальные предприниматели		личные подсобные и другие индивидуальные хозяйства граждан	
	2006	2016	2006	2016	2006	2016	2006	2016
чеснок	8,0	2,7	-	-	-	-	8,0	2,7
кабачки, патиссоны	4,0	2,3	-	-	-	-	4,0	2,3
продовольственные бахчевые культуры	-	0,0	-	-	-	-	-	0,0
Кормовые культуры - всего	5561,0	4975,7	5462,0	4975,5	97,0	-	2,0	0,2
из них:								
травы однолетние	1155,0	541,0	1105,0	541,0	50,0	-	-	-
травы многолетние	4404,0	3795,0	4357,0	3795,0	47,0	-	-	-
кормовые культуры на силос (без кукурузы)	-	-	-	-	-	-	-	-
кукуруза на корм	-	400,0	-	400,0	-	-	-	-
корнеплодные кормовые культуры, включая свеклу сахарную на корм скоту	2,0	0,2	-	-	-	-	2,0	0,2
Структура посевных площадей по видам сельскохозяйственных культур (в процентах от общей посевной площади соответствующей категории хозяйств)								
Зерновые и зернобобовые культуры - всего	42,3	42,1	44,6	40,6	51,1	100,0	0,2	5,3
из них:								
пшеница	11,9	20,5	12,8	19,2	2,2	62,8	-	1,1
рожь	5,4	1,2	5,8	1,2	-	-	-	-
ячмень	6,6	3,1	7,1	3,3	-	-	-	-
овес	17,7	13,1	18,1	12,7	47,6	27,9	-	3,6
кукуруза на зерно	-	0,0	-	-	-	-	-	0,2
просо	-	-	-	-	-	-	-	-
гречиха	0,0	3,9	-	3,7	-	9,3	0,2	0,3
рис	-	-	-	-	-	-	-	-
зернобобовые культуры	0,6	0,3	0,0	0,3	-	-	-	0,2
из них:								
горох	-	0,3	-	0,3	-	-	-	0,2
Технические культуры - всего	3,9	12,5	4,1	13,2	6,5	-	0,2	0,7
из них:								
лен-долгунец	3,9	-	4,1	-	6,5	-	-	-

Барятинский муниципальный район

	Хозяйства всех категорий		в том числе						
			сельскохозяйственные организации ¹⁾		крестьянские (фермерские) хозяйства и индивидуальные предприниматели		личные подсобные и другие индивидуальные хозяйства граждан		
	2006	2016	2006	2016	2006	2016	2006	2016	
конопля среднерусская	-	-	-	-	-	-	-	-	-
сахарная свекла	-	-	-	-	-	-	-	-	-
масличные культуры - всего	0,0	12,5	-	13,2	-	-	0,2	0,5	
из них:									
подсолнечник на зерно	-	-	-	-	-	-	-	-	
лен-кудряш	-	-	-	-	-	-	-	-	
соя	-	0,3	-	0,3	-	-	-	-	
рапс	-	12,1	-	12,9	-	-	-	-	
горчица	0,0	0,0	-	-	-	-	0,1	0,5	
рыжик	-	-	-	-	-	-	-	-	
эфирно-масличные культуры (посева текущего года и прошлых лет)	-	-	-	-	-	-	-	-	
лекарственные культуры	-	-	-	-	-	-	-	-	
Картофель	4,4	1,5	-	-	0,4	-	82,3	76,2	
Овощные и бахчевые культуры – всего ²⁾	0,9	0,3	-	-	-	-	17,0	17,6	
из них:									
овощи открытого грунта – всего	0,0	0,3	-	-	-	-	-	16,8	
в том числе:									
капуста, кроме цветной и брокколи	0,2	0,0	-	-	-	-	3,7	2,5	
капуста цветная и брокколи	-	0,0	-	-	-	-	-	0,3	
огурцы	0,1	0,0	0,0	-	-	-	1,9	1,8	
помидоры	0,0	0,0	-	-	-	-	0,6	0,9	
свекла столовая	0,0	0,0	0,0	-	-	-	1,7	1,5	
морковь столовая	0,1	0,0	0,0	-	-	-	2,0	2,0	
лук репчатый	0,1	0,0	-	-	-	-	2,2	2,2	
чеснок	0,0	0,0	-	-	-	-	1,3	1,2	
кабачки, патиссоны	0,0	0,0	-	-	-	-	0,6	1,1	
продовольственные бахчевые культуры	-	0,0	-	-	-	-	-	0,0	
Кормовые культуры - всего	48,4	43,6	51,3	46,2	41,9	-	0,3	0,1	
из них:									
травы однолетние	10,0	4,7	10,4	5,0	21,6	-	-	-	
травы многолетние	38,3	33,3	40,9	35,3	20,3	-	-	-	

Баятинский муниципальный район

	Хозяйства всех категорий		в том числе						
			сельскохозяйственные организации ¹⁾		крестьянские (фермерские) хозяйства и индивидуальные предприниматели		личные подсобные и другие индивидуальные хозяйства граждан		
	2006	2016	2006	2016	2006	2016	2006	2016	
кормовые культуры на силос (без кукурузы)	-	-	-	-	-	-	-	-	-
кукуруза на корм	-	3,5	-	3,7	-	-	-	-	-
корнеплодные кормовые культуры, включая свеклу сахарную на корм скоту	0,0	0,0	-	-	-	-	0,3	0,1	
Площади многолетних плодовых насаждений и ягодных культур - всего³⁾, га	58,0	27,9	9,0	-	-	-	49,0	27,9	
в том числе:									
семечковые культуры - всего	31,0	10,0	9,0	-	-	-	22,0	10,0	
из них:									
яблоня	27,0	8,1	8,0	-	-	-	19,0	8,1	
груша	3,0	1,9	0,1	-	-	-	3,0	1,9	
косточковые культуры - всего	17,0	8,0	-	-	-	-	17,0	8,0	
из них:									
слива	13,0	4,8	-	-	-	-	10,0	4,8	
вишня	3,0	3,1	-	-	-	-	3,0	3,1	
черешня	0,1	0,0	-	-	-	-	0,1	0,0	
абрикос	0,0	0,0	-	-	-	-	0,0	0,0	
персик	-	-	-	-	-	-	-	-	
алыча	-	0,0	-	-	-	-	-	0,0	
орехоплодные культуры	-	0,0	-	-	-	-	-	0,0	
субтропические культуры	-	-	-	-	-	-	-	-	
цитрусовые культуры	-	-	-	-	-	-	-	-	
ягодники - всего ⁴⁾	10,0	9,9	-	-	-	-	10,0	9,9	
из них:									
земляника, клубника	2,0	2,7	-	-	-	-	2,0	2,7	
малина, ежевика	3,0	5,2	-	-	-	-	3,0	5,2	
смородина всех видов	3,0	1,1	-	-	-	-	3,4	1,1	
крыжовник	-	0,4	-	-	-	-	-	0,4	
рябина черноплодная	1,0	0,2	-	-	-	-	1,0	0,2	
облепиха	1,0	0,1	-	-	-	-	1,0	0,1	

Баятинский муниципальный район

	Хозяйства всех категорий		в том числе						
			сельскохозяйственные организации ¹⁾		крестьянские (фермерские) хозяйства и индивидуальные предприниматели		личные подсобные и другие индивидуальные хозяйства граждан		
	2006	2016	2006	2016	2006	2016	2006	2016	
Структура площадей многолетних плодовых насаждений и ягодных культур по видам плодово-ягодных насаждений (в процентах от общей площади плодово-ягодных насаждений соответствующей категории хозяйств):									
семечковые культуры	53,0	35,9	96,7	-	-	-	45,0	35,9	
косточковые культуры	29,2	28,6	-	-	-	-	34,0	28,6	
орехоплодные культуры		0,0	-	-	-	-	-	0,0	
субтропические культуры	-	-	-	-	-	-	-	-	
цитрусовые культуры	-	-	-	-	-	-	-	-	
ягодники	17,8	35,5	-	-	-	-	21,0	35,5	
Площади виноградников, га	0,0	0,0	-	-	-	-	0,0	0,0	
Поголовье сельскохозяйственных животных, голов:									
Крупный рогатый скот	4373	1750	3607	1267	51	188	715	295	
Молочный и мясной крупный рогатый скот	4373	1750	3607	1267	51	188	715	295	
из него коровы	2080	810	1648	506	15	115	417	189	
Молочный крупный рогатый скот	4373	1738	3607	1264	51	188	715	286	
Мясной крупный рогатый скот	-	12	-	3	-	-	-	9	
Волы	-	-	-	-	-	-	-	-	
Свиньи	1024	238	63	-	47	-	914	238	
Овцы и козы - всего	1571	1006	-	224	6	100	1565	682	
Овцы	1414	608	-	224	6	-	1408	384	
Козы	157	398	-	-	-	100	157	298	
Птица - всего	22860	22965	-	150	34	1347	22826	21468	
Птица сельскохозяйственная - всего	22860	21458	-	150	34	47	22826	21261	
в том числе:									
куры - всего	21190	17796	-	-	34	36	21156	17760	
из них:									
куры-несушки	13470	13684	-	-	32	33	13438	13651	

Баятинский муниципальный район

	Хозяйства всех категорий		в том числе					
			сельскохозяйственные организации ¹⁾		крестьянские (фермерские) хозяйства и индивидуальные предприниматели		личные подсобные и другие индивидуальные хозяйства граждан	
	2006	2016	2006	2016	2006	2016	2006	2016
утки	911	2207	-	-	-	-	911	2207
гуси	668	709	-	150	-	8	668	551
индейки	89	653	-	-	-	3	89	650
цесарки	-	93	-	-	-	-	-	93
Прочие виды птицы - всего	-	1507	-	-	-	1300	-	207
перепелки	-	1492	-	-	-	1300	-	192
фазаны	-	15	-	-	-	-	-	15
страусы	-	-	-	-	-	-	-	-
Лошади	34	15	5	12	10	-	19	3
Ослы	-	-	-	-	-	-	-	-
Мулы и лошаки	-	-	-	-	-	-	-	-
Олени северные	-	-	-	-	-	-	-	-
Олени пятнистые	-	-	-	-	-	-	-	-
Маралы	423	1290	423	1290	-	-	-	-
Верблюды	-	-	-	-	-	-	-	-
Кролики домашние	1352	1300	-	-	-	-	1352	1300
Звери пушные (клеточного разведения):								
Лисицы	-	-	-	-	-	-	-	-
Песцы	-	-	-	-	-	-	-	-
Норки	-	-	-	-	-	-	-	-
Нутрии	-	-	-	-	-	-	-	-
Соболи	-	-	-	-	-	-	-	-
Пчелы медоносные (семьи), штук	1200	1452	-	-	-	17	1200	1435
Наличие сельскохозяйственной техники, шт.:								
Тракторы	209	254	91	54	9	16	109	184
Комбайны:								
зерноуборочные	18	14	16	...	2	...	x	x
кукурузоуборочные	-	-	-	-	-	-	x	x
льноуборочные	-	-	-	-	-	-	x	x
картофелеуборочные	-	-	-	-	-	-	x	x
кормоуборочные	6	5	6	5	-	-	x	x

Барятинский муниципальный район

	Хозяйства всех категорий		в том числе					
			сельскохозяйственные организации ¹⁾		крестьянские (фермерские) хозяйства и индивидуальные предприниматели		личные подсобные и другие индивидуальные хозяйства граждан	
	2006	2016	2006	2016	2006	2016	2006	2016
Машины свеклоуборочные (без ботвоуборочных)	-	-	-	-	-	-	х	х
Установки доильные	11	4	11	4	-	-	-	-
Автомобили грузовые	83	72	...	8	...	2	49	62
Плуги	89	17	27	11	4	6	58	х
Косилки	57	19	20	15	3	4	34	х
Сеялки	22	11	19	8	3	3	х	х
В среднем на одно хозяйство (объединение):								
общая земельная площадь, га	х	х	2480,8	998,4	31,0	83,1	0,4	0,4
площадь сельскохозяйственных угодий, га	х	х	1447,6	974,9	31,0	83,1	0,4	0,3
поголовье сельскохозяйственных животных, голов ⁵⁾ :								
скот крупный рогатый	х	х	515	253	23	31	2	2
из него коровы	х	х	235	101	8	19	1	1
свиньи	х	х	32	-	47	-	2	2

¹⁾ С учетом официальной статистической методологии Росстата по применению ценза отнесения подсобных сельскохозяйственных предприятий несельскохозяйственных организаций к сельскохозяйственным организациям в 2006 и 2016 гг.

²⁾ Включая овощи закрытого грунта по личным подсобным и другим индивидуальным хозяйствам граждан и некоммерческим объединениям.

³⁾ Площади многолетних плодовых насаждений и ягодных культур в хозяйствах населения по итогам Всероссийской сельскохозяйственной переписи 2006 г. рассчитывались балансовым методом, по итогам Всероссийской сельскохозяйственной переписи 2016 г. - исходя их нормативной плотности (не более 10 м² под одно дерево/куст).

⁴⁾ Включая ягодники в междурядьях сада.

⁵⁾ В расчете на одну организацию (хозяйство), имевшую поголовье скота соответствующего вида.

ОСНОВНЫЕ ИТОГИ ВСЕРОССИЙСКИХ СЕЛЬСКОХОЗЯЙСТВЕННЫХ ПЕРЕПИСЕЙ 2006 И 2016 ГОДОВ В РАЗРЕЗЕ КАТЕГОРИЙ ХОЗЯЙСТВ

(на 1 июля)

Боровский муниципальный район

	Хозяйства всех категорий		в том числе							
			сельскохозяйственные организации ¹⁾		крестьянские (фермерские) хозяйства и индивидуальные предприниматели		личные подсобные и другие индивидуальные хозяйства граждан		некоммерческие объединения граждан	
	2006	2016	2006	2016	2006	2016	2006	2016	2006	2016
Число организаций (хозяйств) - всего, единиц	x	x	22	19	276	62	15055	16011	177	187
осуществлявшие сельскохозяйственную деятельность в I полугодии	x	x	9	13	64	23	13444	13464	167	183
в процентах от общего числа соответствующей категории организаций (хозяйств)	x	x	40,9	68,4	23,2	37,1	89,3	84,1	94,4	97,9
Общая земельная площадь, га	34654,0	18673,2	28526,0	13500,2	2259,0	760,7	2043,0	2101,7	1826,0	2310,6
из нее сельскохозяйственные угодья	23613,0	14295,2	19080,0	11764,8	2111,0	671,0	1607,0	1187,1	815,0	672,3
в том числе:										
пашня	17658,0	11490,1	15563,0	10123,4	586,0	303,6	1098,0	811,1	411,0	252,0
сенокосы	1542,0	279,0	1264,0	9,0	224,0	239,2	54,0	30,8	-	-
пастбища	2417,0	89,3	2252,0	40,0	161,0	44,2	4,0	5,1	-	-
многолетние насаждения	354,0	234,8	1,0	-	-	-	223,0	106,1	130,0	128,6
залежь	1642,0	2202,0	-	1592,4	1140,0	84,0	228,0	233,9	274,0	291,6
Из общей площади сельскохозяйственных угодий фактически используются, га	19790,0	11889,2	17100,0	10127,2	770,0	428,2	1380,0	953,2	540,0	380,7
в процентах от общей площади сельскохозяйственных угодий соответствующей категории хозяйств	83,8	83,2	59,9	86,1	36,4	63,8	85,8	80,3	66,4	56,6
Посевная площадь сельскохозяйственных культур под урожай - всего, га	14826,0	11128,2	12916,0	10057,7	397,0	185,6	1102,0	632,9	411,0	251,9
в том числе:										
Зерновые и зернобобовые культуры - всего	3449,0	3856,1	3336,0	3847,7	111,0	1,1	2,0	7,3	1,0	-
из них:										
пшеница	582,0	2020,0	581,0	2020,0	1,0	-	-	-	-	-
рожь	44,0	-	44,0	-	-	-	0,0	-	-	-
ячмень	1805,0	551,2	1786,0	550,0	19,0	1,1	-	0,1	-	-
овес	746,0	602,9	693,0	595,7	51,0	-	1,0	7,2	1,0	-
кукуруза на зерно	1,0	0,0	-	-	-	-	1,0	0,0	-	-
просо	-	-	-	-	-	-	-	-	-	-



Боровский муниципальный район

	Хозяйства всех категорий		в том числе								
			сельскохозяйственные организации ¹⁾		крестьянские (фермерские) хозяйства и индивидуальные предприниматели		личные подсобные и другие индивидуальные хозяйства граждан		некоммерческие объединения граждан		
	2006	2016	2006	2016	2006	2016	2006	2016	2006	2016	
гречиха	-	-	-	-	-	-	-	-	-	-	-
рис	-	-	-	-	-	-	-	-	-	-	-
зернобобовые культуры	200,0	192,0	160,0	192,0	40,0	-	0,0	0,0	-	-	
из них: горох	-	42,0	-	42,0	-	-	-	0,0	-	-	
Технические культуры - всего	50,0	375,1	50,0	374,0	-	-	0,1	0,8	-	0,3	
из них: лен-долгунец	50,0	-	50,0	-	-	-	0,1	-	-	-	
конопля среднерусская	-	-	-	-	-	-	-	-	-	-	
сахарная свекла	-	-	-	-	-	-	-	-	-	-	
масличные культуры - всего	0,1	374,8	-	374,0	-	-	0,1	0,8	-	0,0	
из них: подсолнечник на зерно	1,0	0,0	-	-	-	-	1,0	0,0	-	0,0	
лен-кудряш	-	-	-	-	-	-	-	-	-	-	
соя	-	-	-	-	-	-	-	-	-	-	
рапс	-	374,0	-	374,0	-	-	-	-	-	-	
горчица	-	0,8	-	-	-	-	-	0,8	-	-	
рыжик	-	-	-	-	-	-	-	-	-	-	
эфирно-масличные культуры (посева текущего года и прошлых лет)	-	-	-	-	-	-	-	-	-	-	
лекарственные культуры	-	-	-	-	-	-	-	-	-	-	
Картофель	1259,0	697,6	47,0	15,0	59,0	41,3	845,0	497,1	308,0	144,3	
Овощные и бахчевые культуры – всего ²⁾	407,0	187,1	60,0	-	5,0	6,4	252,0	109,7	90,0	71,1	
из них: овощи открытого грунта – всего	369,0	153,8	60,0	-	5,0	6,4	234,0	94,2	70,0	53,2	
в том числе:											
капуста, кроме цветной и брокколи	90,0	34,1	40,0	-	2,0	0,2	34,0	27,3	14,0	6,7	
капуста цветная и брокколи	-	1,6	-	-	-	-	-	0,9	-	0,7	
огурцы	54,0	15,0	-	-	-	-	42,0	8,8	12,0	6,2	
помидоры	22,0	9,2	-	-	-	-	18,0	4,5	4,0	4,8	
свекла столовая	48,0	12,2	20,0	-	1,0	1,0	21,0	7,0	6,0	4,2	
морковь столовая	39,0	14,1	-	-	1,0	1,5	29,0	7,6	9,0	5,0	
лук репчатый	44,0	17,0	-	-	1,0	0,0	33,0	10,0	10,0	7,0	

Боровский муниципальный район

	Хозяйства всех категорий		в том числе							
			сельскохозяйственные организации ¹⁾		крестьянские (фермерские) хозяйства и индивидуальные предприниматели		личные подсобные и другие индивидуальные хозяйства граждан		некоммерческие объединения граждан	
	2006	2016	2006	2016	2006	2016	2006	2016	2006	2016
чеснок	23,0	8,9	-	-	-	-	17,0	5,2	6,0	3,7
кабачки, патиссоны	14,0	11,7	-	-	-	-	14,0	7,1	0,2	4,6
продовольственные бахчевые культуры	-	0,0	-	-	-	-	-	0,0	-	-
Кормовые культуры - всего	9661,0	6012,2	9420,0	5821,0	223,0	136,9	3,0	18,0	15,0	36,2
из них:										
травы однолетние	2283,0	1048,7	2273,0	986,0	10,0	25,0	-	7,9	-	29,8
травы многолетние	6979,0	4363,4	6753,0	4235,0	210,0	111,9	0,6	10,1	15,0	6,5
кормовые культуры на силос (без кукурузы)	0,5	-	-	-	0,5	-	-	-	-	-
кукуруза на корм	396,0	600,0	394,0	600,0	2,0	-	-	-	-	-
корнеплодные кормовые культуры, включая свеклу сахарную на корм скоту	3,0	0,0	-	-	1,0	-	2,0	0,0	-	-
Структура посевных площадей по видам сельскохозяйственных культур (в процентах от общей посевной площади соответствующей категории хозяйств)										
Зерновые и зернобобовые культуры - всего	23,3	34,7	25,8	38,3	27,9	0,6	0,2	1,2	0,1	-
из них:										
пшеница	3,9	18,2	4,5	20,1	0,3	-	-	-	-	-
рожь	0,3	-	0,3	-	-	-	0,0	-	-	-
ячмень	12,2	5,0	13,8	5,5	4,8	0,6	-	0,0	-	-
овес	5,0	5,4	5,4	5,9	12,8	-	0,1	1,1	-	-
кукуруза на зерно	0,0	0,0	-	-	-	-	0,1	0,0	-	-
просо	-	-	-	-	-	-	-	-	-	-
гречиха	-	-	-	-	-	-	-	-	-	-
рис	-	-	-	-	-	-	-	-	-	-
зернобобовые культуры	1,3	1,7	1,2	1,9	10,1	-	0,0	0,0	-	-
из них:										
горох	-	0,4	-	0,4	-	-	-	0,0	-	-
Технические культуры - всего	0,3	3,4	0,4	3,7	-	-	0,0	0,1	-	0,1
из них:										
лен-долгунец	0,3	-	0,4	-	-	-	0,0	-	-	-

Боровский муниципальный район

	Хозяйства всех категорий		в том числе								
			сельскохозяйственные организации ¹⁾		крестьянские (фермерские) хозяйства и индивидуальные предприниматели		личные подсобные и другие индивидуальные хозяйства граждан		некоммерческие объединения граждан		
	2006	2016	2006	2016	2006	2016	2006	2016	2006	2016	
конопля среднерусская	-	-	-	-	-	-	-	-	-	-	-
сахарная свекла	-	-	-	-	-	-	-	-	-	-	-
масличные культуры - всего	0,0	3,4	-	3,7	-	-	0,0	0,1	-	0,0	
из них:											
подсолнечник на зерно	0,0	0,0	-	-	-	-	0,1	0,0	-	0,0	
лен-кудряш	-	-	-	-	-	-	-	-	-	-	
соя	-	-	-	-	-	-	-	-	-	-	
рапс	-	3,4	-	3,7	-	-	-	-	-	-	
горчица	-	0,0	-	-	-	-	-	0,1	-	-	
рыжик	-	-	-	-	-	-	-	-	-	-	
эфирно-масличные культуры (посева текущего года и прошлых лет)	-	-	-	-	-	-	-	-	-	-	
лекарственные культуры	-	-	-	-	-	-	-	-	-	-	
Картофель	8,5	6,3	0,4	0,1	14,4	22,2	76,7	78,5	74,3	57,3	
Овощные и бахчевые культуры – всего ²⁾	2,7	1,7	0,5	-	1,2	3,4	22,9	17,3	21,9	28,2	
из них:											
овощи открытого грунта – всего	2,5	1,4	0,5	-	1,3	3,4	21,2	14,9	17,0	21,1	
в том числе:											
капуста, кроме цветной и брокколи	0,6	0,3	0,3	-	0,5	0,1	3,1	4,4	3,4	2,6	
капуста цветная и брокколи	-	0,0	-	-	-	-	-	0,1	-	0,3	
огурцы	0,4	0,1	-	-	-	-	3,8	1,4	2,9	2,5	
помидоры	0,1	0,1	-	-	-	-	1,6	0,7	1,0	1,9	
свекла столовая	0,3	0,1	0,2	-	0,3	0,6	1,9	1,1	1,5	1,7	
морковь столовая	0,3	0,1	-	-	0,3	0,8	2,6	1,2	2,2	2,0	
лук репчатый	0,3	0,2	-	-	0,3	0,0	3,0	1,6	2,4	2,8	
чеснок	0,2	0,1	-	-	-	-	1,5	0,8	1,5	1,5	
кабачки, патиссоны	0,1	0,1	-	-	-	-	1,3	1,1	0,0	1,8	
продовольственные бахчевые культуры	-	0,0	-	-	-	-	-	0,0	-	-	
Кормовые культуры - всего	65,2	54,0	72,9	57,9	56,6	73,7	0,2	2,8	3,6	14,4	
из них:											
травы однолетние	15,4	9,4	17,6	9,8	2,5	13,5	-	1,3	-	11,8	
травы многолетние	47,0	39,2	52,3	42,1	52,3	60,3	0,1	1,6	3,6	2,6	

Боровский муниципальный район

	Хозяйства всех категорий		в том числе								
			сельскохозяйственные организации ¹⁾		крестьянские (фермерские) хозяйства и индивидуальные предприниматели		личные подсобные и другие индивидуальные хозяйства граждан		некоммерческие объединения граждан		
	2006	2016	2006	2016	2006	2016	2006	2016	2006	2016	
кормовые культуры на силос (без кукурузы)	0,0	-	-	-	0,1	-	-	-	-	-	-
кукуруза на корм	2,7	5,4	3,1	6,0	0,5	-	-	-	-	-	
корнеплодные кормовые культуры, включая свеклу сахарную на корм скоту	0,0	0,0	-	-	0,3	-	0,2	0,0	-	-	
Площади многолетних плодовых насаждений и ягодных культур - всего³⁾, га	352,0	230,4	-	-	-	-	222,0	103,2	130,0	127,2	
в том числе:											
семечковые культуры - всего	141,0	111,3	-	-	-	-	89,0	44,2	52,0	67,1	
из них:											
яблоня	98,0	74,6	-	-	-	-	64,0	32,6	34,0	42,0	
груша	43,0	36,3	-	-	-	-	25,0	11,2	18,0	25,1	
косточковые культуры - всего	86,0	53,1	-	-	-	-	58,0	28,1	28,0	25,0	
из них:											
слива	43,0	26,3	-	-	-	-	35,0	13,5	8,0	12,8	
вишня	41,0	25,3	-	-	-	-	22,0	13,6	19,0	11,7	
черешня	1,0	0,9	-	-	-	-	0,6	0,5	0,2	0,4	
абрикос	1,0	0,1	-	-	-	-	1,0	0,0	-	0,0	
персик	-	0,0	-	-	-	-	-	0,0	-	-	
альча	0,0	0,4	-	-	-	-	0,0	0,4	0,0	0,1	
орехоплодные культуры	0,0	0,1	-	-	-	-	-	0,1	0,0	-	
субтропические культуры	-	-	-	-	-	-	-	-	-	-	
цитрусовые культуры	-	-	-	-	-	-	-	-	-	-	
ягодники - всего ⁴⁾	126,0	65,9	-	-	-	-	75,0	30,8	51,0	35,1	
из них:											
земляника, клубника	63,0	19,6	-	-	-	-	36,0	8,0	27,0	11,6	
малина, ежевика	33,0	19,8	-	-	-	-	20,0	8,7	13,0	11,2	
смородина всех видов	17,0	12,3	-	-	-	-	10,0	5,9	7,0	6,4	
крыжовник	7,0	5,1	-	-	-	-	5,0	2,4	2,0	2,7	
рябина черноплодная	3,0	3,0	-	-	-	-	2,0	1,5	1,0	1,5	
облепиха	3,0	2,3	-	-	-	-	2,0	1,0	1,0	1,2	



Боровский муниципальный район

	Хозяйства всех категорий		в том числе								
			сельскохозяйственные организации ¹⁾		крестьянские (фермерские) хозяйства и индивидуальные предприниматели		личные подсобные и другие индивидуальные хозяйства граждан		некоммерческие объединения граждан		
	2006	2016	2006	2016	2006	2016	2006	2016	2006	2016	
Структура площадей многолетних плодовых насаждений и ягодных культур по видам плодово-ягодных насаждений (в процентах от общей площади плодово-ягодных насаждений соответствующей категории хозяйств):											
семечковые культуры	40,1	48,3	-	-	-	-	39,9	42,8	40,5	52,8	
косточковые культуры	24,5	23,1	-	-	-	-	26,2	27,2	21,5	19,7	
орехоплодные культуры	0,0	0,1	-	-	-	-	-	0,1	0,0	-	
субтропические культуры	-	-	-	-	-	-	-	-	-	-	
цитрусовые культуры	-	-	-	-	-	-	-	-	-	-	
ягодники	35,7	28,6	-	-	-	-	33,8	29,9	38,8	27,6	
Площади виноградников, га	0,4	1,9	-	-	-	-	0,4	0,5	0,0	1,5	
Поголовье сельскохозяйственных животных, голов:											
Крупный рогатый скот	9334	4892	8705	4769	218	62	411	61	-	-	
Молочный и мясной крупный рогатый скот	9334	4891	8705	4769	218	62	411	60	-	-	
из него коровы	3704	2100	3358	2041	92	20	254	39	-	-	
Молочный крупный рогатый скот	9321	4880	8705	4769	209	52	407	59	-	-	
Мясной крупный рогатый скот	13	12	-	-	9	10	4	2	-	-	
Волы	-	-	-	-	-	-	-	-	-	-	
Свиньи	804	8761	143	8518	142	101	519	142	-	-	
Овцы и козы - всего	1064	411	154	-	225	207	685	204	-	-	
Овцы	640	256	154	-	218	165	268	91	-	-	
Козы	424	155	-	-	7	42	417	113	-	-	
Птица - всего	19651	21287	-	-	412	677	19239	20610	-	-	
Птица сельскохозяйственная - всего	19651	21044	-	-	412	677	19239	20367	-	-	
в том числе:											
куры - всего	17679	16710	-	-	279	420	17400	16290	-	-	
из них:											
куры-несушки	11320	13809	-	-	240	348	11080	13461	-	-	

Боровский муниципальный район

	Хозяйства всех категорий		в том числе							
			сельскохозяйственные организации ¹⁾		крестьянские (фермерские) хозяйства и индивидуальные предприниматели		личные подсобные и другие индивидуальные хозяйства граждан		некоммерческие объединения граждан	
	2006	2016	2006	2016	2006	2016	2006	2016	2006	2016
утки	1196	2731	-	-	47	95	1149	2636	-	-
гуси	775	954	-	-	86	85	689	869	-	-
индейки	-	493	-	-	-	77	-	416	-	-
цесарки	...	156	-	-	-	-	...	156	-	-
Прочие виды птицы - всего	-	243	-	-	-	-	-	243	-	-
перепелки	-	212	-	-	-	-	-	212	-	-
фазаны	-	31	-	-	-	-	-	31	-	-
страусы	-	-	-	-	-	-	-	-	-	-
Лошади	25	9	4	-	11	-	10	9	-	-
Ослы	-	-	-	-	-	-	-	-	-	-
Мулы и лошаки	-	-	-	-	-	-	-	-	-	-
Олени северные	-	-	-	-	-	-	-	-	-	-
Олени пятнистые	-	-	-	-	-	-	-	-	-	-
Маралы	-	-	-	-	-	-	-	-	-	-
Верблюды	-	-	-	-	-	-	-	-	-	-
Кролики домашние	1625	848	-	-	-	60	1619	788	6	-
Звери пушные (клеточного разведения):										
Лисицы	-	-	-	-	-	-	-	-	-	-
Песцы	-	136	-	-	-	136	-	-	-	-
Норки	-	-	-	-	-	-	-	-	-	-
Нутрии	-	-	-	-	-	-	-	-	-	-
Соболи	-	-	-	-	-	-	-	-	-	-
Пчелы медоносные (семьи), штук	500	574	100	-	-	41	400	533	-	-
Наличие сельскохозяйственной техники, шт.:										
Тракторы	312	307	151	110	53	28	108	169	х	х
Комбайны:										
зерноуборочные	32	15	30	...	2	...	х	х	х	х
кукурузоуборочные	-	-	-	-	-	-	х	х	х	х
льноуборочные	-	-	-	-	-	-	х	х	х	х
картофелеуборочные	10	2	8	2	2	-	х	х	х	х
кормоуборочные	15	11	15	...	-	...	х	х	х	х



Боровский муниципальный район

	Хозяйства всех категорий		в том числе							
			сельскохозяйственные организации ¹⁾		крестьянские (фермерские) хозяйства и индивидуальные предприниматели		личные подсобные и другие индивидуальные хозяйства граждан		некоммерческие объединения граждан	
	2006	2016	2006	2016	2006	2016	2006	2016	2006	2016
Машины свеклоуборочные (без ботвоуборочных)	-	-	-	-	-	-	х	х	х	х
Установки доильные	35	27	30	25	3	-	2	2	х	х
Автомобили грузовые	358	289	133	48	17	5	208	236	х	х
Плуги	108	35	39	16	25	19	х	х	х	х
Косилки	89	35	30	21	21	14	х	х	х	х
Сеялки	39	26	30	14	9	12	х	х	х	х
В среднем на одно хозяйство (объединение):										
общая земельная площадь, га	х	х	1297,0	710,9	8,0	12,3	0,1	0,1	10,0	12,4
площадь сельскохозяйственных угодий, га	х	х	867,3	619,2	8,0	10,8	0,1	0,1	5,0	3,6
поголовье сельскохозяйственных животных, голов ⁵⁾ :										
скот крупный рогатый	х	х	1088	795	13	12	2	2	х	-
из него коровы	х	х	420	408	5	7	1	1	х	-
свиньи	х	х	72	8518	16	51	2	2	х	-
птица	х	х	-	-	37	135	15	24	х	-

¹⁾ С учетом официальной статистической методологии Росстата по применению ценза отнесения подсобных сельскохозяйственных предприятий несельскохозяйственных организаций к сельскохозяйственным организациям в 2006 и 2016 гг.

²⁾ Включая овощи закрытого грунта по личным подсобным и другим индивидуальным хозяйствам граждан и некоммерческим объединениям.

³⁾ Площади многолетних плодовых насаждений и ягодных культур в хозяйствах населения по итогам Всероссийской сельскохозяйственной переписи 2006 г. рассчитывались балансовым методом, по итогам Всероссийской сельскохозяйственной переписи 2016 г. - исходя их нормативной плотности (не более 10 м² под одно дерево/куст).

⁴⁾ Включая ягодники в междурядьях сада.

⁵⁾ В расчете на одну организацию (хозяйство), имевшую поголовье скота соответствующего вида.

ОСНОВНЫЕ ИТОГИ ВСЕРОССИЙСКИХ СЕЛЬСКОХОЗЯЙСТВЕННЫХ ПЕРЕПИСЕЙ 2006 И 2016 ГОДОВ В РАЗРЕЗЕ КАТЕГОРИЙ ХОЗЯЙСТВ

(на 1 июля)

Дзержинский муниципальный район

	Хозяйства всех категорий		в том числе							
			сельскохозяйственные организации ¹⁾		крестьянские (фермерские) хозяйства и индивидуальные предприниматели		личные подсобные и другие индивидуальные хозяйства граждан		некоммерческие объединения граждан	
	2006	2016	2006	2016	2006	2016	2006	2016	2006	2016
Число организаций (хозяйств) - всего, единиц	x	x	22	32	216	221	21129	20225	66	57
осуществлявшие сельскохозяйственную деятельность в I полугодии	x	x	14	23	78	26	18022	14801	38	36
в процентах от общего числа соответствующей категории организаций (хозяйств)	x	x	63,4	71,9	35,8	11,8	85,3	73,2	57,6	63,2
Общая земельная площадь, га	89890,0	27823,0	72450,0	14080,7	4090,0	7500,5	12420,0	5384,2	930,0	857,6
из нее сельскохозяйственные угодья	57880,0	22216,6	41096,0	13901,1	4080,0	2788,1	11920,0	4785,9	784,0	741,4
в том числе:										
пашня	32740,0	12219,3	29476,0	9347,8	1520,0	1495,7	1520,0	1194,9	224,0	180,9
сенокосы	9180,0	3027,3	4701,0	1881,4	240,0	608,7	4140,0	537,2	99,0	x
пастбища	6700,0	2083,4	4911,0	1153,0	10,0	597,5	1760,0	332,9	19,0	x
многолетние насаждения	480,0	215,8	34,0	3,5	-	-	410,0	179,9	36,0	32,4
залежь	8780,0	4670,8	1975,0	1515,4	2310,0	86,2	4090,0	2541,0	405,0	528,2
Из общей площади сельскохозяйственных угодий фактически используются, га	33410,0	16905,5	23445,0	12385,7	1750,0	2061,7	7830,0	2244,9	385,0	213,2
в процентах от общей площади сельскохозяйственных угодий соответствующей категории хозяйств	57,7	76,1	57,0	89,1	42,9	73,9	65,7	46,9	49,1	28,8
Посевная площадь сельскохозяйственных культур под урожай - всего, га	11554,0	12031,7	8304,0	9347,6	1501,0	1456,0	1525,0	1046,0	224,0	182,1
в том числе:										
Зерновые и зернобобовые культуры - всего	1691,0	2545,8	1525,0	2330,0	133,0	212,0	30,0	3,8	3,0	-
из них:										
пшеница	307,0	623,0	260,0	612,0	46,0	11,0	1,0	-	0,0	-
рожь	237,0	172,0	186,0	166,0	35,0	4,0	16,0	2,0	0,0	-
ячмень	232,0	862,1	213,0	832,0	17,0	30,0	2,0	0,1	0,0	-
овес	797,0	464,6	756,0	320,0	35,0	143,0	6,0	1,6	0,0	-
кукуруза на зерно	2,0	0,0	-	-	-	-	2,0	0,0	-	-
просо	110,0	-	110,0	-	-	-	-	-	-	-



Дзержинский муниципальный район

	Хозяйства всех категорий		в том числе							
			сельскохозяйственные организации ¹⁾		крестьянские (фермерские) хозяйства и индивидуальные предприниматели		личные подсобные и другие индивидуальные хозяйства граждан		некоммерческие объединения граждан	
	2006	2016	2006	2016	2006	2016	2006	2016	2006	2016
гречиха	2,0	134,2	-	134,0	-	-	2,0	0,2	-	-
рис	-	-	-	-	-	-	-	-	-	-
зернобобовые культуры	4,0	50,0	-	50,0	-	-	4,0	0,0	-	-
из них: горох	-	-	-	-	-	-	-	-	-	-
Технические культуры - всего	4,0	8,2	-	-	-	8,0	1,0	0,2	3,0	-
из них: лен-долгунец	-	-	-	-	-	-	-	-	-	-
конопля среднерусская	-	-	-	-	-	-	-	-	-	-
сахарная свекла	-	-	-	-	-	-	-	-	-	-
масличные культуры - всего	4,0	3,2	-	-	-	3,0	4,0	0,2	-	-
из них: подсолнечник на зерно	1,0	0,0	-	-	-	-	1,0	0,0	-	-
лен-кудряш	-	-	-	-	-	-	-	-	-	-
соя	-	-	-	-	-	-	-	-	-	-
рапс	1,0	-	-	-	-	-	1,0	-	-	-
горчица	1,0	3,2	-	-	-	3,0	1,0	0,2	-	-
рыжик	-	-	-	-	-	-	-	-	-	-
эфирно-масличные культуры (посева текущего года и прошлых лет)	0,5	-	-	-	-	-	0,5	-	-	-
лекарственные культуры	0,5	-	-	-	-	-	0,5	-	-	-
Картофель	1354,0	760,0	12,0	43,5	20,0	5,1	1125,0	560,6	197,0	150,8
Овощные и бахчевые культуры – всего ²⁾	380,0	180,9	-	6,9	10,0	-	345,0	142,6	25,0	31,4
из них: овощи открытого грунта – всего	362,0	167,7	-	6,9	10,0	-	330,0	132,5	22,0	28,3
в том числе: капуста, кроме цветной и брокколи	85,0	19,3	-	1,4	10,0	-	70,0	14,6	5,0	3,3
капуста цветная и брокколи	-	2,6	-	-	-	-	-	1,8	-	0,8
огурцы	48,0	16,9	-	0,2	-	-	44,0	13,9	4,0	2,8
помидоры	20,0	11,1	-	-	-	-	19,0	9,4	1,0	1,7
свекла столовая	30,0	16,4	-	1,9	-	-	29,0	11,9	1,0	2,6
морковь столовая	40,0	20,0	-	1,9	-	-	37,0	14,7	3,0	3,4
лук репчатый	60,0	21,5	-	1,3	-	-	50,0	16,4	10,0	3,8

Дзержинский муниципальный район

	Хозяйства всех категорий		в том числе							
			сельскохозяйственные организации ¹⁾		крестьянские (фермерские) хозяйства и индивидуальные предприниматели		личные подсобные и другие индивидуальные хозяйства граждан		некоммерческие объединения граждан	
	2006	2016	2006	2016	2006	2016	2006	2016	2006	2016
чеснок	30,0	12,7	-	-	-	-	27,0	10,1	3,0	2,6
кабачки, патиссоны	10,0	10,6	-	0,2	-	-	9,0	8,2	1,0	2,1
продовольственные бахчевые культуры	4,0	0,1	-	-	-	-	4,0	0,1	-	-
Кормовые культуры - всего	8125,0	8536,8	6790,8	6967,2	1310,0	1230,9	24,0	338,7	0,2	-
из них:										
травы однолетние	1865,0	1790,9	1620,0	1648,0	240,0	-	5,0	142,9	0,0	-
травы многолетние	5825,0	5895,9	4812,8	4572,0	1000,0	1230,9	12,0	93,0	0,2	-
кормовые культуры на силос (без кукурузы)	25,0	250,7	-	250,0	24,0	-	1,0	0,7	-	-
кукуруза на корм	-	490,0	-	490,0	-	-	-	0,0	-	-
корнеплодные кормовые культуры, включая свеклу сахарную на корм скоту	15,0	1,5	-	-	10,0	-	5,0	1,5	-	-
Структура посевных площадей по видам сельскохозяйственных культур (в процентах от общей посевной площади соответствующей категории хозяйств)										
Зерновые и зернобобовые культуры - всего	14,6	21,2	18,4	24,9	8,9	14,6	2,0	0,4	1,3	-
из них:										
пшеница	2,7	5,2	3,1	6,5	3,1	0,8	0,1	-	0,0	-
рожь	2,1	1,4	2,2	1,8	2,3	0,3	1,0	0,2	0,0	-
ячмень	2,0	7,2	2,6	8,9	1,1	2,1	0,1	0,0	-	-
овес	6,9	3,9	9,1	3,4	2,3	9,8	0,4	0,2	0,0	-
кукуруза на зерно	0,0	0,0	-	-	-	-	0,1	0,0	-	-
просо	1,0	-	1,3	-	-	-	-	-	-	-
гречиха	0,0	1,1	-	1,4	-	-	0,1	0,0	-	-
рис	-	-	-	-	-	-	-	-	-	-
зернобобовые культуры	0,0	0,4	-	0,5	-	-	0,3	0,0	-	-
из них:										
горох	-	-	-	-	-	-	-	-	-	-
Технические культуры - всего	0,0	0,1	-	-	-	0,5	0,1	0,0	0,3	-
из них:										
лен-долгунец	-	-	-	-	-	-	-	-	-	-



Дзержинский муниципальный район

	Хозяйства всех категорий		в том числе								
			сельскохозяйственные организации ¹⁾		крестьянские (фермерские) хозяйства и индивидуальные предприниматели		личные подсобные и другие индивидуальные хозяйства граждан		некоммерческие объединения граждан		
	2006	2016	2006	2016	2006	2016	2006	2016	2006	2016	
конопля среднерусская	-	-	-	-	-	-	-	-	-	-	-
сахарная свекла	-	-	-	-	-	-	-	-	-	-	-
масличные культуры - всего	0,0	0,0	-	-	-	0,2	0,3	0,0	-	-	
из них:											
подсолнечник на зерно	0,0	0,0	-	-	-	-	0,1	0,0	-	-	
лен-кудряш	-	-	-	-	-	-	-	-	-	-	
соя	-	-	-	-	-	-	-	-	-	-	
рапс	0,0	-	-	-	-	-	0,1	-	-	-	
горчица	0,0	0,0	-	-	-	0,2	0,1	0,0	-	-	
рыжик	-	-	-	-	-	-	-	-	-	-	
эфирно-масличные культуры (посева текущего года и прошлых лет)	0,0	-	-	-	-	-	0,0	-	-	-	
лекарственные культуры	0,0	-	-	-	-	-	0,0	-	-	-	
Картофель	11,7	6,3	0,1	0,5	1,3	0,4	73,8	53,6	87,9	82,8	
Овощные и бахчевые культуры – всего ²⁾	3,3	1,5	0,0	0,1	0,7	-	22,6	13,6	11,2	17,2	
из них:											
овощи открытого грунта – всего	3,1	1,4	0,0	0,1	0,7	-	21,6	12,7	9,8	15,5	
в том числе:											
капуста, кроме цветной и брокколи	0,7	0,2	0,0	0,0	0,7	-	4,6	1,4	2,2	1,9	
капуста цветная и брокколи	0,0	0,0	0,0	-	0,0	-	0,0	0,2	0,0	0,4	
огурцы	0,4	0,1	0,0	0,0	0,0	-	2,9	1,3	1,8	1,5	
помидоры	0,2	0,1	0,0	-	0,0	-	1,2	0,9	0,4	1,0	
свекла столовая	0,3	0,1	0,0	0,0	0,0	-	1,9	1,1	0,4	1,4	
морковь столовая	0,3	0,2	0,0	0,0	0,0	-	2,4	1,4	1,3	1,9	
лук репчатый	0,5	0,2	0,0	0,0	0,0	-	3,3	1,6	4,5	2,1	
чеснок	0,3	0,1	0,0	-	0,0	-	1,8	1,0	1,3	1,4	
кабачки, патиссоны	0,1	0,1	0,0	0,0	0,0	-	0,6	0,8	0,4	1,2	
продовольственные бахчевые культуры	0,0	0,0	0,0	-	0,0	-	0,3	0,0	0,0	-	
Кормовые культуры - всего	70,3	71,0	81,8	74,5	87,3	84,5	1,6	32,4	0,1	-	
из них:											
травы однолетние	16,1	14,9	19,5	17,6	16,0	-	0,3	13,7	0,0	-	
травы многолетние	50,4	49,0	58,0	48,9	66,6	84,5	0,8	8,9	0,1	-	

Дзержинский муниципальный район

	Хозяйства всех категорий		в том числе							
			сельскохозяйственные организации ¹⁾		крестьянские (фермерские) хозяйства и индивидуальные предприниматели		личные подсобные и другие индивидуальные хозяйства граждан		некоммерческие объединения граждан	
	2006	2016	2006	2016	2006	2016	2006	2016	2006	2016
кормовые культуры на силос (без кукурузы)	0,2	2,1	0,0	2,7	1,6	-	0,1	0,1	0,0	-
кукуруза на корм	0,0	4,1	0,0	5,2	0,0	-	0,0	0,0	0,0	-
корнеплодные кормовые культуры, включая свеклу сахарную на корм скоту	0,1	0,0	0,0	-	0,7	-	0,3	0,1	0,0	-
Площади многолетних плодовых насаждений и ягодных культур - всего³⁾, га	470,0	212,0	20,0	3,2	4,0	-	410,0	176,4	36,0	32,4
в том числе:										
семечковые культуры - всего	205,0	85,2	20,0	0,9	-	-	180,0	71,0	5,0	13,4
из них:										
яблоня	165,0	57,6	20,0	0,5	-	-	140,0	47,7	5,0	9,4
груша	40,0	26,8	-	0,1	-	-	40,0	22,7	-	4,0
косточковые культуры - всего	171,0	66,2	-	0,3	4,0	-	160,0	57,3	7,0	8,5
из них:										
слива	102,0	25,1	-	0,1	-	-	100,0	22,1	2,0	2,9
вишня	60,0	36,0	-	0,1	4,0	-	55,0	30,6	1,0	5,3
черешня	4,0	3,2	-	0,1	-	-	2,0	2,9	2,0	0,2
абрикос	3,0	0,1	-	-	-	-	3,0	0,1	-	-
персик	-	0,0	-	-	-	-	-	0,0	-	-
алыча	2,0	1,7	-	-	-	-	2,0	1,6	-	0,1
орехоплодные культуры	4,0	0,2	-	-	-	-	4,0	0,2	-	-
субтропические культуры	-	0,0	-	-	-	-	-	0,0	-	-
цитрусовые культуры	-	0,0	-	-	-	-	-	0,0	-	-
ягодники - всего ⁴⁾	90,0	60,4	-	2,0	-	-	66,0	48,0	24,0	10,4
из них:										
земляника, клубника	25,0	18,8	-	-	-	-	15,0	15,1	10,0	3,7
малина, ежевика	24,0	15,7	-	0,1	-	-	18,0	13,0	6,0	2,6
смородина всех видов	20,0	13,1	-	1,3	-	-	19,0	9,7	1,0	2,0
крыжовник	-	4,6	-	0,3	-	-	-	3,5	-	0,9
рябина черноплодная	11,0	2,4	-	-	-	-	8,0	2,2	3,0	0,3
облепиха	10,0	2,0	-	-	-	-	6,0	1,8	4,0	0,3



Дзержинский муниципальный район

	Хозяйства всех категорий		в том числе								
			сельскохозяйственные организации ¹⁾		крестьянские (фермерские) хозяйства и индивидуальные предприниматели		личные подсобные и другие индивидуальные хозяйства граждан		некоммерческие объединения граждан		
	2006	2016	2006	2016	2006	2016	2006	2016	2006	2016	
Структура площадей многолетних плодовых насаждений и ягодных культур по видам плодово-ягодных насаждений (в процентах от общей площади плодово-ягодных насаждений соответствующей категории хозяйств):											
семечковые культуры	43,6	40,2	100,0	28,1	-	-	43,9	40,2	13,9	41,3	
косточковые культуры	36,4	31,2	-	9,4	100,0	-	39,0	32,5	19,4	26,4	
орехоплодные культуры	0,9	0,1	-	-	-	-	1,0	0,1	-	-	
субтропические культуры	-	0,0	-	-	-	-	-	0,0	-	-	
цитрусовые культуры	-	0,0	-	-	-	-	-	0,0	-	-	
ягодники	19,1	28,5	-	62,5	-	-	16,1	27,2	66,7	32,3	
Площади виноградников, га	2,0	0,9	-	0,3	-	-	2,0	0,6	-	-	
Поголовье сельскохозяйственных животных, голов:											
Крупный рогатый скот	6540	6130	5229	5366	211	395	1086	369	14	-	
Молочный и мясной крупный рогатый скот	6540	6115	-	5351	-	395	-	369	-	-	
из него коровы	3070	2710	-	2346	-	174	-	190	-	-	
Молочный крупный рогатый скот	6365	3848	5090	3376	211	132	1050	340	14	-	
Мясной крупный рогатый скот	175	2267	139	1975	-	263	36	29	-	-	
Волы	-	15	-	15	-	-	-	-	-	-	
Свиньи	2606	13517	1538	13169	167	3	901	345	-	-	
Овцы и козы - всего	1838	2286	-	106	84	837	1754	1343	-	-	
Овцы	960	1674	-	106	82	830	878	738	-	-	
Козы	878	612	-	-	2	7	876	605	-	-	
Птица - всего	1513944	2496503	1475866	2467527	488	352	37314	28624	276	-	
Птица сельскохозяйственная - всего	-	2496422	-	2467526	-	352	-	28544	-	-	
в том числе:											
куры - всего	1510654	2491457	1475804	2467376	365	352	34220	23729	265	-	
из них:											
куры-несушки	80324	40652	54808	22212	338	190	24934	18250	244	-	

Дзержинский муниципальный район

	Хозяйства всех категорий		в том числе							
			сельскохозяйственные организации ¹⁾		крестьянские (фермерские) хозяйства и индивидуальные предприниматели		личные подсобные и другие индивидуальные хозяйства граждан		некоммерческие объединения граждан	
	2006	2016	2006	2016	2006	2016	2006	2016	2006	2016
утки	2080	2488	-	30	83	-	1990	2458	7	-
гуси	1170	1914	-	120	40	-	1130	1794	-	-
индейки	30	336	-	-	-	-	30	336	-	-
цесарки	10	227	-	-	-	-	10	227	-	-
Прочие виды птицы - всего	-	81	-	...	-	-	-	80	-	-
перепелки	-	77	-	-	-	-	-	77	-	-
фазаны	-	3	-	-	-	-	-	3	-	-
страусы	-	...	-	...	-	-	-	-	-	-
Лошади	25	30	...	-	2	-	22	30	-	-
Ослы	-	11	-	-	-	-	-	11	-	-
Мулы и лошаки	-	3	-	-	-	-	-	3	-	-
Олени северные	-	-	-	-	-	-	-	-	-	-
Олени пятнистые	-	-	-	-	-	-	-	-	-	-
Маралы	-	-	-	-	-	-	-	-	-	-
Верблюды	-	-	-	-	-	-	-	-	-	-
Кролики домашние	9671	3487	7300	306	30	-	2341	3181	-	-
Звери пушные (клеточного разведения):										
Лисицы	-	-	-	-	-	-	-	-	-	-
Песцы	-	-	-	-	-	-	-	-	-	-
Норки	-	-	-	-	-	-	-	-	-	-
Нутрии	-	-	-	-	-	-	-	-	-	-
Соболи	-	-	-	-	-	-	-	-	-	-
Пчелы медоносные (семьи), штук	1000	1184	-	70	0	143	1000	971	-	-
Наличие сельскохозяйственной техники, шт.:										
Тракторы	272	232	109	117	39	27	124	88	х	х
Комбайны:										
зерноуборочные	19	11	7	8	12	3	х	х	х	х
кукурузоуборочные	-	-	-	-	-	-	х	х	х	х
льноуборочные	-	-	-	-	-	-	х	х	х	х
картофелеуборочные	2	-	...	-	...	-	х	х	х	х
кормоуборочные	12	8	11	8	...	-	х	х	х	х



Дзержинский муниципальный район

	Хозяйства всех категорий		в том числе							
			сельскохозяйственные организации ¹⁾		крестьянские (фермерские) хозяйства и индивидуальные предприниматели		личные подсобные и другие индивидуальные хозяйства граждан		некоммерческие объединения граждан	
	2006	2016	2006	2016	2006	2016	2006	2016	2006	2016
Машины свеклоуборочные (без ботвоуборочных)	-	-	-	-	-	-	х	х	х	х
Установки доильные	18	11	14	3	3	-	...	8	х	х
Автомобили грузовые	466	359	248	88	12	6	206	265	х	х
Плуги	159	27	31	16	31	11	97	х	х	х
Косилки	109	33	12	18	30	15	х	х	х	х
Сеялки	33	16	14	10	16	6	х	х	х	х
В среднем на одно хозяйство (объединение):										
общая земельная площадь, га	х	х	3293,2	440,0	44,0	33,9	0,6	0,3	14,0	15,0
площадь сельскохозяйственных угодий, га	х	х	1868,0	434,4	44,0	12,6	0,6	0,2	12,0	13,0
поголовье сельскохозяйственных животных, голов ⁵⁾ :										
скот крупный рогатый	х	х	523	671	12	30	2	3	х	-
из него коровы	х	х	238	335	3	17	1	2	х	-
свиньи	х	х	384	2634	14	3	2	3	х	-
птица	х	х	737902	493505	32	176	14	19	х	-

¹⁾ С учетом официальной статистической методологии Росстата по применению ценза отнесения подсобных сельскохозяйственных предприятий несельскохозяйственных организаций к сельскохозяйственным организациям в 2006 и 2016 гг.

²⁾ Включая овощи закрытого грунта по личным подсобным и другим индивидуальным хозяйствам граждан и некоммерческим объединениям.

³⁾ Площади многолетних плодовых насаждений и ягодных культур в хозяйствах населения по итогам Всероссийской сельскохозяйственной переписи 2006 г. рассчитывались балансовым методом, по итогам Всероссийской сельскохозяйственной переписи 2016 г. - исходя их нормативной плотности (не более 10 м² под одно дерево/куст).

⁴⁾ Включая ягодники в междурядьях сада.

⁵⁾ В расчете на одну организацию (хозяйство), имевшую поголовье скота соответствующего вида.

ОСНОВНЫЕ ИТОГИ ВСЕРОССИЙСКИХ СЕЛЬСКОХОЗЯЙСТВЕННЫХ ПЕРЕПИСЕЙ 2006 И 2016 ГОДОВ В РАЗРЕЗЕ КАТЕГОРИЙ ХОЗЯЙСТВ

(на 1 июля)

Думиничский муниципальный район

	Хозяйства всех категорий		в том числе							
			сельскохозяйственные организации ¹⁾		крестьянские (фермерские) хозяйства и индивидуальные предприниматели		личные подсобные и другие индивидуальные хозяйства граждан		некоммерческие объединения граждан	
	2006	2016	2006	2016	2006	2016	2006	2016	2006	2016
Число организаций (хозяйств) - всего, единиц	х	х	28	9	76	55	5723	6139	5	2
осуществлявшие сельскохозяйственную деятельность в I полугодии	х	х	10	9	15	20	3907	3470	2	2
в процентах от общего числа соответствующей категории организаций (хозяйств)	х	х	35,7	100,0	20,0	36,4	68,3	56,5	40,0	100,0
Общая земельная площадь, га	65402,0	12513,4	61859,0	7916,1	1703,0	2804,5	1725,0	1754,2	115,0	38,7
из нее сельскохозяйственные угодья	35226,0	11116,8	31803,0	7234,7	1703,0	2223,1	1607,0	1622,2	113,0	36,8
в том числе:										
пашня	24017,0	8266,8	22611,0	5728,0	588,0	2170,3	791,0	353,9	27,0	14,6
сенокосы	4095,0	421,6	3858,0	355,1	181,0	28,0	56,0	38,5	-	-
пастбища	5239,0	373,2	5027,0	362,6	195,0	2,8	17,0	7,8	-	-
многолетние насаждения	35,0	22,0	-	-	-	-	32,0	20,5	3,0	1,5
залежь	1839,0	2033,1	307,0	789,0	739,0	22,0	710,0	1201,4	83,0	20,7
Из общей площади сельскохозяйственных угодий фактически используются, га	10871,0	9083,7	8954,0	6445,7	990,0	2201,1	897,0	420,8	30,0	16,1
в процентах от общей площади сельскохозяйственных угодий соответствующей категории хозяйств	30,9	81,7	28,2	89,1	58,1	99,0	55,9	25,9	26,8	43,7
Посевная площадь сельскохозяйственных культур под урожай - всего, га	8617,0	7836,2	7286,0	5516,0	512,0	2070,6	792,0	235,0	27,0	14,6
в том числе:										
Зерновые и зернобобовые культуры - всего	2409,0	3204,0	2085,0	2135,0	298,0	1067,0	26,0	2,0	-	-
из них:										
пшеница	162,0	1043,8	110,0	681,0	52,0	362,0	0,4	0,8	-	-
рожь	282,0	95,0	258,0	95,0	24,0	-	0,7	-	-	-
ячмень	53,0	55,0	14,0	-	37,0	55,0	2,0	-	-	-
овес	1447,0	1335,3	1239,0	804,0	185,0	530,0	23,0	1,3	-	-
кукуруза на зерно	0,0	-	-	-	-	-	0,0	-	-	-
просо	-	-	-	-	-	-	-	-	-	-



Думиничский муниципальный район

	Хозяйства всех категорий		в том числе							
			сельскохозяйственные организации ¹⁾		крестьянские (фермерские) хозяйства и индивидуальные предприниматели		личные подсобные и другие индивидуальные хозяйства граждан		некоммерческие объединения граждан	
	2006	2016	2006	2016	2006	2016	2006	2016	2006	2016
гречиха	-	18,0	-	8,0	-	10,0	-	-	-	-
рис	-	-	-	-	-	-	-	-	-	-
зернобобовые культуры	465,0	440,0	465,0	360,0	-	80,0	-	-	-	-
из них: горох	-	-	-	-	-	-	-	-	-	-
Технические культуры - всего	4,0	31,4	-	10,0	4,0	20,5	0,1	0,9	-	-
из них: лен-долгунец	-	-	-	-	-	-	-	-	-	-
конопля среднерусская	-	-	-	-	-	-	-	-	-	-
сахарная свекла	-	-	-	-	-	-	-	-	-	-
масличные культуры - всего	4,0	20,8	-	-	4,0	20,5	0,1	0,3	-	-
из них: подсолнечник на зерно	0,0	0,0	-	-	-	-	-	0,0	-	-
лен-кудряш	-	-	-	-	-	-	-	-	-	-
соя	-	-	-	-	-	-	-	-	-	-
рапс	4,0	-	-	-	4,0	-	-	-	-	-
горчица	-	20,8	-	-	-	20,5	-	0,3	-	-
рыжик	-	-	-	-	-	-	-	-	-	-
эфирно-масличные культуры (посева текущего года и прошлых лет)	0,0	-	-	-	-	-	0,0	-	-	-
лекарственные культуры	-	0,0	-	-	-	-	-	0,0	-	-
Картофель	747,0	509,3	2,0	102,0	129,0	199,0	593,0	196,3	23,0	11,9
Овощные и бахчевые культуры – всего ²⁾	170,0	37,6	-	-	-	0,1	165,0	34,8	5,0	2,7
из них: овощи открытого грунта – всего	170,0	34,7	-	-	-	0,1	165,0	32,2	5,0	2,5
в том числе:										
капуста, кроме цветной и брокколи	39,0	6,2	-	-	-	-	38,0	5,8	0,8	0,4
капуста цветная и брокколи	-	0,3	-	-	-	-	-	0,3	-	-
огурцы	22,0	4,2	-	-	-	-	21,0	3,8	0,6	0,4
помидоры	12,0	3,1	-	-	-	-	11,0	3,0	0,7	0,1
свекла столовая	18,0	3,1	-	-	-	-	17,0	2,9	0,5	0,2
морковь столовая	21,0	3,8	-	-	-	-	20,0	3,5	0,5	0,3
лук репчатый	25,0	4,7	-	-	-	-	24,0	4,3	0,7	0,4

Думиничский муниципальный район

	Хозяйства всех категорий		в том числе							
			сельскохозяйственные организации ¹⁾		крестьянские (фермерские) хозяйства и индивидуальные предприниматели		личные подсобные и другие индивидуальные хозяйства граждан		некоммерческие объединения граждан	
	2006	2016	2006	2016	2006	2016	2006	2016	2006	2016
чеснок	13,0	2,4	-	-	-	-	12,0	2,2	0,5	0,1
кабачки, патиссоны	7,0	2,1	-	-	-	-	7,0	1,8	-	0,3
продовольственные бахчевые культуры	0,0	0,0	-	-	-	-	0,0	0,0	-	-
Кормовые культуры - всего	5287,0	4054,0	5199,0	3269,0	81,0	784,0	7,0	1,0	-	-
из них:										
травы однолетние	558,0	380,0	550,0	312,0	8,0	68,0	0,3	-	-	-
травы многолетние	4719,0	2658,6	4650,0	2003,0	66,0	655,0	3,0	0,6	-	-
кормовые культуры на силос (без кукурузы)	-	-	-	-	-	-	-	-	-	-
кукуруза на корм	-	1014,1	-	954,0	-	60,0	-	0,1	-	-
корнеплодные кормовые культуры, включая свеклу сахарную на корм скоту	6,0	1,3	-	-	3,0	1,0	3,0	0,3	-	-
Структура посевных площадей по видам сельскохозяйственных культур (в процентах от общей посевной площади соответствующей категории хозяйств)										
Зерновые и зернобобовые культуры - всего	28,0	40,9	28,6	38,7	58,2	51,5	3,3	0,9	-	-
из них:										
пшеница	1,9	13,3	1,5	12,3	10,2	17,5	0,1	0,3	-	-
рожь	3,3	1,2	3,6	1,7	4,7	-	0,1	-	-	-
ячмень	0,6	0,7	0,2	-	7,2	2,7	0,3	-	-	-
овес	16,8	17,0	17,0	14,6	36,1	25,6	2,9	0,5	-	-
кукуруза на зерно	0,0	-	-	-	-	-	0,0	-	-	-
просо	-	-	-	-	-	-	-	-	-	-
гречиха	-	0,2	-	0,1	-	0,5	-	-	-	-
рис	-	-	-	-	-	-	-	-	-	-
зернобобовые культуры	5,4	5,6	6,4	6,5	-	3,9	-	-	-	-
из них:										
горох	-	-	-	-	-	-	-	-	-	-
Технические культуры - всего	0,1	0,4		0,2	0,8	1,0	0,0	0,4	-	-
из них:										
лен-долгунец	-	-	-	-	-	-	-	-	-	-



Думиничский муниципальный район

	Хозяйства всех категорий		в том числе								
			сельскохозяйственные организации ¹⁾		крестьянские (фермерские) хозяйства и индивидуальные предприниматели		личные подсобные и другие индивидуальные хозяйства граждан		некоммерческие объединения граждан		
	2006	2016	2006	2016	2006	2016	2006	2016	2006	2016	
конопля среднерусская	-	-	-	-	-	-	-	-	-	-	-
сахарная свекла	-	-	-	-	-	-	-	-	-	-	-
масличные культуры - всего	0,1	0,3	-	-	0,8	1,0	0,0	0,1	-	-	
из них:											
подсолнечник на зерно	0,0	0,0	-	-	-	-	0,0	0,0	-	-	
лен-кудряш	-	-	-	-	-	-	-	-	-	-	
соя	-	-	-	-	-	-	-	-	-	-	
рапс	0,1	-	-	-	0,8	-	-	-	-	-	
горчица	-	0,3	-	-	-	1,0	-	0,1	-	-	
рыжик	-	-	-	-	-	-	-	-	-	-	
эфирно-масличные культуры (посева текущего года и прошлых лет)	0,0	-	-	-	-	-	0,0	-	-	-	
лекарственные культуры	-	0,0	-	-	-	-	-	0,0	-	-	
Картофель	8,7	6,5	0,0	1,8	25,1	9,6	75,0	83,5	83,5	81,6	
Овощные и бахчевые культуры – всего ²⁾	2,0	0,5	-	-	-	0,0	20,9	14,8	16,5	18,4	
из них:											
овощи открытого грунта – всего	2,0	0,4	-	-	-	0,0	20,9	13,7	18,5	16,9	
в том числе:											
капуста, кроме цветной и брокколи	0,5	0,1	-	-	-	-	4,8	2,5	3,0	3,0	
капуста цветная и брокколи	-	0,0	-	-	-	-	-	0,1	-	-	
огурцы	0,3	0,1	-	-	-	-	2,7	1,6	2,2	2,6	
помидоры	0,1	0,0	-	-	-	-	1,4	1,3	2,6	0,8	
свекла столовая	0,0	0,0	-	-	-	-	2,2	1,2	1,9	1,4	
морковь столовая	0,2	0,0	-	-	-	-	2,5	1,5	1,9	1,9	
лук репчатый	0,3	0,1	-	-	-	-	3,0	1,8	2,6	3,0	
чеснок	0,2	0,0	-	-	-	-	1,5	1,0	1,9	1,0	
кабачки, патиссоны	0,1	0,0	-	-	-	-	-	0,8	-	2,1	
продовольственные бахчевые культуры	0,0	0,0	-	-	-	-	0,9	0,0	-	-	
Кормовые культуры - всего	61,3	51,7	71,4	59,3	15,9	37,9	0,9	0,4	-	-	
из них:											
травы однолетние	6,5	4,8	7,6	5,7	1,6	3,3	0,0	-	-	-	
травы многолетние	54,8	33,9	63,8	36,3	12,9	31,6	0,4	0,2	-	-	



Думиничский муниципальный район

	Хозяйства всех категорий		в том числе								
			сельскохозяйственные организации ¹⁾		крестьянские (фермерские) хозяйства и индивидуальные предприниматели		личные подсобные и другие индивидуальные хозяйства граждан		некоммерческие объединения граждан		
	2006	2016	2006	2016	2006	2016	2006	2016	2006	2016	
кормовые культуры на силос (без кукурузы)	-	-	-	-	-	-	-	-	-	-	-
кукуруза на корм	-	12,9	-	17,3	-	2,9	-	0,0	-	-	
корнеплодные кормовые культуры, включая свеклу сахарную на корм скоту	0,1	0,0	-	-	0,6	0,0	0,6	0,1	-	-	
Площади многолетних плодовых насаждений и ягодных культур - всего³⁾, га	35,0	21,1	-	-	-	-	32,0	19,6	3,0	1,4	
в том числе:											
семечковые культуры - всего	15,0	8,4	-	-	-	-	14,0	7,7	1,0	0,6	
из них:											
яблоня	11,0	6,2	-	-	-	-	10,0	5,7	0,7	0,5	
груша	4,0	2,1	-	-	-	-	3,0	2,0	0,4	0,1	
косточковые культуры - всего	9,0	4,4	-	-	-	-	9,0	4,0	0,3	0,3	
из них:											
слива	7,0	2,8	-	-	-	-	7,0	2,5	0,3	0,3	
вишня	2,0	1,1	-	-	-	-	2,0	1,1	0,0	0,0	
черешня	0,3	0,4	-	-	-	-	0,3	0,4	-	0,0	
абрикос	0,0	0,0	-	-	-	-	0,0	0,0	-	-	
персик	-	0,0	-	-	-	-	-	0,0	-	-	
алыча	-	0,0	-	-	-	-	-	0,0	-	-	
орехоплодные культуры	-	0,0	-	-	-	-	-	0,0	-	-	
субтропические культуры	-	-	-	-	-	-	-	-	-	-	
цитрусовые культуры	-	0,0	-	-	-	-	-	0,0	-	-	
ягодники - всего ⁴⁾	11,0	8,3	-	-	-	-	10,0	7,8	1,0	0,5	
из них:											
земляника, клубника	5,0	3,9	-	-	-	-	4,0	3,7	0,7	0,2	
малина, ежевика	2,0	2,6	-	-	-	-	2,0	2,5	0,4	0,1	
смородина всех видов	2,0	1,2	-	-	-	-	2,0	1,0	0,3	0,1	
крыжовник	0,5	0,3	-	-	-	-	0,4	0,3	0,1	0,0	
рябина черноплодная	0,4	0,2	-	-	-	-	0,4	0,2	0,0	0,0	
облепиха	0,5	0,1	-	-	-	-	0,4	0,1	0,1	0,0	

Думиничский муниципальный район

	Хозяйства всех категорий		в том числе								
			сельскохозяйственные организации ¹⁾		крестьянские (фермерские) хозяйства и индивидуальные предприниматели		личные подсобные и другие индивидуальные хозяйства граждан		некоммерческие объединения граждан		
	2006	2016	2006	2016	2006	2016	2006	2016	2006	2016	
Структура площадей многолетних плодовых насаждений и ягодных культур по видам плодово-ягодных насаждений (в процентах от общей площади плодово-ягодных насаждений соответствующей категории хозяйств):											
семечковые культуры	43,1	39,7	-	-	-	-	43,5	39,4	39,6	44,4	
косточковые культуры	25,3	20,7	-	-	-	-	26,7	20,6	10,0	22,0	
орехоплодные культуры	-	0,1	-	-	-	-	-	0,1	-	-	
субтропические культуры	-	-	-	-	-	-	-	-	-	-	
цитрусовые культуры	-	0,0	-	-	-	-	-	0,0	-	-	
ягодники	31,6	39,5	-	-	-	-	29,8	39,9	50,4	33,6	
Площади виноградников, га	0,0	0,3	-	-	-	-	0,0	0,3	0,0	0,0	
Поголовье сельскохозяйственных животных, голов:											
Крупный рогатый скот	4944	3248	3722	2455	347	529	875	264	-	-	
Молочный и мясной крупный рогатый скот	4944	3248	3722	2455	347	529	875	264	-	-	
из него коровы	2252	1418	1654	1052	110	254	488	112	-	-	
Молочный крупный рогатый скот	4914	2703	3722	2342	317	171	875	190	-	-	
Мясной крупный рогатый скот	30	545	-	113	30	358	-	74	-	-	
Волы	-	-	-	-	-	-	-	-	-	-	
Свиньи	1748	549	-	-	434	331	1314	212	-	6	
Овцы и козы - всего	563	489	-	-	-	120	563	369	-	-	
Овцы	346	284	-	-	-	120	346	164	-	-	
Козы	217	205	-	-	-	-	217	205	-	-	
Птица - всего	23744	22295	-	-	-	263	23710	21945	34	87	
Птица сельскохозяйственная - всего	23744	22273	-	-	-	263	23710	21923	34	87	
в том числе:											
куры - всего	22418	19213	-	-	-	263	22384	18880	34	70	
из них:											
куры-несушки	15371	13342	-	-	-	-	15337	13283	34	59	



Думиничский муниципальный район

	Хозяйства всех категорий		в том числе							
			сельскохозяйственные организации ¹⁾		крестьянские (фермерские) хозяйства и индивидуальные предприниматели		личные подсобные и другие индивидуальные хозяйства граждан		некоммерческие объединения граждан	
	2006	2016	2006	2016	2006	2016	2006	2016	2006	2016
утки	668	1712	-	-	-	-	668	1695	-	17
гуси	602	1141	-	-	-	-	602	1141	-	-
индейки	23	125	-	-	-	-	23	125	-	-
цесарки	-	82	-	-	-	-	-	82	-	-
Прочие виды птицы - всего	-	22	-	-	-	-	-	22	-	-
перепелки	-	12	-	-	-	-	-	12	-	-
фазаны	-	10	-	-	-	-	-	10	-	-
страусы	-	-	-	-	-	-	-	-	-	-
Лошади	28	7	13	-	-	-	15	7	-	-
Ослы	-	-	-	-	-	-	-	-	-	-
Мулы и лошаки	-	-	-	-	-	-	-	-	-	-
Олени северные	-	-	-	-	-	-	-	-	-	-
Олени пятнистые	-	-	-	-	-	-	-	-	-	-
Маралы	-	-	-	-	-	-	-	-	-	-
Верблюды	-	-	-	-	-	-	-	-	-	-
Кролики домашние	1180	1436	-	-	-	-	1180	1436	-	-
Звери пушные (клеточного разведения):										
Лисицы	-	-	-	-	-	-	-	-	-	-
Песцы	-	-	-	-	-	-	-	-	-	-
Норки	-	-	-	-	-	-	-	-	-	-
Нутрии	-	-	-	-	-	-	-	-	-	-
Соболи	-	-	-	-	-	-	-	-	-	-
Пчелы медоносные (семьи), штук	800	543	-	-	-	-	800	543	-	-
Наличие сельскохозяйственной техники, шт.:										
Тракторы	232	220	78	52	37	49	117	119	х	х
Комбайны:										
зерноуборочные	19	16	14	10	5	6	х	х	х	х
кукурузоуборочные	-	-	-	-	-	-	х	х	х	х
льноуборочные	-	-	-	-	-	-	х	х	х	х
картофелеуборочные	12	2	5	2	7	-	х	х	х	х
кормоуборочные	10	5	10	5	-	-	х	х	х	х



Думиничский муниципальный район

	Хозяйства всех категорий		в том числе							
			сельскохозяйственные организации ¹⁾		крестьянские (фермерские) хозяйства и индивидуальные предприниматели		личные подсобные и другие индивидуальные хозяйства граждан		некоммерческие объединения граждан	
	2006	2016	2006	2016	2006	2016	2006	2016	2006	2016
Машины свеклоуборочные (без ботвоуборочных)	-	-	-	-	-	-	х	х	х	х
Установки доильные	11	...	9	-	-	3	х	х
Автомобили грузовые	112	36	52	9	11	4	49	23	х	х
Плуги	118	34	27	14	29	20	х	х	х	х
Косилки	69	20	23	10	16	10	х	х	х	х
Сеялки	28	29	20	16	8	13	х	х	х	х
В среднем на одно хозяйство (объединение):										
общая земельная площадь, га	х	х	2209,0	879,6	22,4	51,0	0,3	0,3	23,0	19,3
площадь сельскохозяйственных угодий, га	х	х	1136,0	803,9	22,4	40,4	0,3	0,3	23,0	18,4
поголовье сельскохозяйственных животных, голов ⁵⁾ :										
скот крупный рогатый	х	х	465	491	116	88	2	2	х	-
из него коровы	х	х	207	210	37	42	1	1	х	-
свиньи	х	х	-	-	109	83	2	3	х	6
птица	х	х	-	-	-	132	15	20	х	87

¹⁾ С учетом официальной статистической методологии Росстата по применению ценза отнесения подсобных сельскохозяйственных предприятий несельскохозяйственных организаций к сельскохозяйственным организациям в 2006 и 2016 гг.

²⁾ Включая овощи закрытого грунта по личным подсобным и другим индивидуальным хозяйствам граждан и некоммерческим объединениям.

³⁾ Площади многолетних плодовых насаждений и ягодных культур в хозяйствах населения по итогам Всероссийской сельскохозяйственной переписи 2006 г. рассчитывались балансовым методом, по итогам Всероссийской сельскохозяйственной переписи 2016 г. - исходя их нормативной плотности (не более 10 м² под одно дерево/куст).

⁴⁾ Включая ягодники в междурядьях сада.

⁵⁾ В расчете на одну организацию (хозяйство), имевшую поголовье скота соответствующего вида.

ОСНОВНЫЕ ИТОГИ ВСЕРОССИЙСКИХ СЕЛЬСКОХОЗЯЙСТВЕННЫХ ПЕРЕПИСЕЙ 2006 И 2016 ГОДОВ В РАЗРЕЗЕ КАТЕГОРИЙ ХОЗЯЙСТВ

(на 1 июля)

Жиздринский муниципальный район

	Хозяйства всех категорий		в том числе					
			сельскохозяйственные организации ¹⁾		крестьянские (фермерские) хозяйства и индивидуальные предприниматели		личные подсобные и другие индивидуальные хозяйства граждан	
	2006	2016	2006	2016	2006	2016	2006	2016
Число организаций (хозяйств) - всего, единиц	x	x	19	12	41	53	5467	5898
осуществлявшие сельскохозяйственную деятельность в I полугодии	x	x	14	9	17	31	3343	3434
в процентах от общего числа соответствующей категории организаций (хозяйств)	x	x	73,7	75,0	41,5	58,5	61,1	58,2
Общая земельная площадь, га	63424,0	21393,5	60961,0	16196,8	670,0	3404,9	1780,0	1791,8
из нее сельскохозяйственные угодья	39910,0	15399,0	37587,0	10485,4	660,0	3323,9	1650,0	1589,7
в том числе:								
пашня	28880,0	12741,6	28007,0	9402,0	130,0	2878,2	730,0	461,4
сенокосы	3930,0	922,6	3740,0	698,2	140,0	50,0	190,0	174,4
пастбища	5590,0	101,2	5570,0	-	-	87,6	20,0	13,6
многолетние насаждения	120,0	294,5	100,0	262,0	-	-	20,0	32,5
залежь	1390,0	1339,1	310,0	123,2	400,0	308,1	680,0	907,8
Из общей площади сельскохозяйственных угодий фактически используются, га	11170,0	13998,4	10057,0	10307,2	130,0	3009,2	970,0	682,0
в процентах от общей площади сельскохозяйственных угодий соответствующей категории хозяйств	28,0	90,9	26,8	98,3	19,7	90,5	58,8	42,9
Посевная площадь сельскохозяйственных культур под урожай - всего, га	10934,0	12290,1	10072,0	8952,0	120,0	2878,2	730,0	459,9
в том числе:								
Зерновые и зернобобовые культуры - всего	2281,0	2841,1	2237,0	1796,0	44,0	887,4	10,0	157,7
из них:								
пшеница	414,0	1541,5	395,0	1015,0	19,0	456,0	0,0	70,5
рожь	196,0	267,8	196,0	144,0	0,0	123,0	0,0	0,8
ячмень	50,0	80,0	50,0	40,0	0,0	40,0	0,0	0,0
овес	1505,0	624,6	1471,0	290,0	24,0	263,2	10,0	71,4
кукуруза на зерно	-	-	-	-	-	-	-	-
просо	-	-	-	-	-	-	-	-



Жиздринский муниципальный район

	Хозяйства всех категорий		в том числе					
			сельскохозяйственные организации ¹⁾		крестьянские (фермерские) хозяйства и индивидуальные предприниматели		личные подсобные и другие индивидуальные хозяйства граждан	
	2006	2016	2006	2016	2006	2016	2006	2016
гречиха	-	1,0	-	-	-	1,0	-	-
рис	-	-	-	-	-	-	-	-
зернобобовые культуры	116,0	15,0	116,0	15,0	-	-	-	0,0
из них:								
горох	0,0	0,0	-	-	-	-	0,0	0,0
Технические культуры - всего	0,3	637,3	0,3	635,0	-	-	0,0	2,3
из них:								
лен-долгунец	0,0	-	-	-	-	-	0,0	-
конопля среднерусская	0,0	-	-	-	-	-	0,0	-
сахарная свекла	0,0	-	-	-	-	-	0,0	-
масличные культуры - всего	0,0	636,2	-	635,0	-	-	0,0	1,2
из них:								
подсолнечник на зерно	0,0	0,0	-	-	-	-	0,0	0,0
лен-кудряш	0,0	-	-	-	-	-	0,0	-
соя	0,0	0,0	-	-	-	-	0,0	0,0
рапс	0,0	-	-	-	-	-	0,0	-
горчица	0,0	636,2	-	635,0	-	-	0,0	1,2
рыжик	0,0	-	-	-	-	-	0,0	-
эфирно-масличные культуры (посева текущего года и прошлых лет)	0,3	-	0,3	-	-	-	0,0	-
лекарственные культуры	0,0	-	-	-	-	-	0,0	-
Картофель	623,0	280,1	28,0	106,0	-	7,7	580,0	166,4
Овощные и бахчевые культуры – всего ²⁾	132,0	19,7	0,0	-	-	-	132,0	19,7
из них:								
овощи открытого грунта – всего	132,0	18,8	-	-	-	-	132,0	18,8
в том числе:								
капуста, кроме цветной и брокколи	44,0	3,5	-	-	-	-	44,0	3,5
капуста цветная и брокколи	-	0,2	-	-	-	-	-	0,2
огурцы	15,0	1,8	-	-	-	-	15,0	1,8
помидоры	7,0	1,8	-	-	-	-	7,0	1,8
свекла столовая	14,0	1,9	-	-	-	-	14,0	1,9
морковь столовая	15,0	2,0	-	-	-	-	15,0	2,0
лук репчатый	16,0	2,3	-	-	-	-	16,0	2,3

Жиздринский муниципальный район

	Хозяйства всех категорий		в том числе					
			сельскохозяйственные организации ¹⁾		крестьянские (фермерские) хозяйства и индивидуальные предприниматели		личные подсобные и другие индивидуальные хозяйства граждан	
	2006	2016	2006	2016	2006	2016	2006	2016
чеснок	7,0	0,9	-	-	-	-	7,0	0,9
кабачки, патиссоны	4,0	1,1	-	-	-	-	4,0	1,1
продовольственные бахчевые культуры	3,0	0,0	-	-	-	-	3,0	0,0
Кормовые культуры - всего	7898,0	8512,0	7804,0	6415,0	74,0	1983,1	20,0	113,8
из них:								
травы однолетние	224,0	432,4	224,0	390,0	0,0	40,0	0,0	2,4
травы многолетние	6785,0	6921,7	6711,0	4869,0	74,0	1943,0	0,0	109,7
кормовые культуры на силос (без кукурузы)	658,0	672,5	584,0	671,0	74,0	-	0,0	1,5
кукуруза на корм	219,0	485,0	219,0	485,0	0,0	-	0,0	-
корнеплодные кормовые культуры, включая свеклу сахарную на корм скоту	12,0	0,3	-	-	0,0	0,1	12,0	0,2
Структура посевных площадей по видам сельскохозяйственных культур (в процентах от общей посевной площади соответствующей категории хозяйств)								
Зерновые и зернобобовые культуры - всего	20,9	23,1	22,2	20,1	36,7	30,8	1,4	34,3
из них:								
пшеница	3,8	12,5	3,9	11,3	15,8	15,8	0,0	15,3
рожь	1,8	2,2	1,9	1,6	0,0	4,3	0,0	0,2
ячмень	0,5	0,7	0,5	0,4	0,0	1,4	0,0	0,0
овес	13,8	5,1	14,6	3,2	20,0	9,1	1,4	15,5
кукуруза на зерно	-	-	-	-	-	-	-	-
просо	-	-	-	-	-	-	-	-
гречиха	-	0,0	-	-	-	0,0	-	-
рис	-	-	-	-	-	-	-	-
зернобобовые культуры	1,1	0,1	1,2	0,2	-	-	-	0,0
из них:								
горох	0,0	0,0	-	-	-	-	0,0	0,0
Технические культуры - всего	0,0	5,2	-	7,1	-	-	0,0	0,5
из них:								
лен-долгунец	0,0	-	-	-	-	-	0,0	-

Жиздринский муниципальный район

	Хозяйства всех категорий		в том числе					
			сельскохозяйственные организации ¹⁾		крестьянские (фермерские) хозяйства и индивидуальные предприниматели		личные подсобные и другие индивидуальные хозяйства граждан	
	2006	2016	2006	2016	2006	2016	2006	2016
конопля среднерусская	0,0	-	-	-	-	-	0,0	-
сахарная свекла	0,0	-	-	-	-	-	0,0	-
масличные культуры - всего	0,0	5,2	-	7,1	-	-	0,0	0,3
из них:								
подсолнечник на зерно	0,0	0,0	-	-	-	-	0,0	0,0
лен-кудряш	0,0	-	-	-	-	-	0,0	-
соя	0,0	0,0	-	-	-	-	0,0	0,0
рапс	0,0	-	-	-	-	-	0,0	-
горчица	0,0	5,2	-	7,1	-	-	0,0	0,3
рыжик	0,0	-	-	-	-	-	0,0	-
эфирно-масличные культуры (посева текущего года и прошлых лет)	0,0	-	0,0	-	-	-	0,0	-
лекарственные культуры	0,0	-	-	-	-	-	0,0	-
Картофель	5,7	2,3	5,9	1,2	4,1	0,3	78,5	36,2
Овощные и бахчевые культуры – всего ²⁾	1,2	0,2	-	-	-	-	18,1	4,3
из них:								
овощи открытого грунта – всего	0,0	0,2	-	-	-	-	18,1	4,1
в том числе:								
капуста, кроме цветной и брокколи	0,0	0,0	-	-	-	-	6,0	0,8
капуста цветная и брокколи	0,0	0,0	-	-	-	-	-	0,0
огурцы	0,0	0,0	-	-	-	-	2,1	0,4
помидоры	0,0	0,0	-	-	-	-	1,0	0,4
свекла столовая	0,0	0,0	-	-	-	-	1,9	0,4
морковь столовая	0,0	0,0	-	-	-	-	2,1	0,4
лук репчатый	0,0	0,0	-	-	-	-	2,2	0,5
чеснок	0,0	0,0	-	-	-	-	1,0	0,2
кабачки, патиссоны	0,0	0,0	-	-	-	-	0,5	0,2
продовольственные бахчевые культуры	0,0	0,0	-	-	-	-	0,4	0,0
Кормовые культуры - всего	72,2	69,3	69,6	71,7	60,7	68,9	2,1	24,7
из них:								
травы однолетние	2,0	3,5	2,2	4,4	0,0	1,4	0,0	0,5
травы многолетние	62,1	56,3	66,6	54,4	61,6	67,5	0,0	23,9

Жиздринский муниципальный район

	Хозяйства всех категорий		в том числе					
			сельскохозяйственные организации ¹⁾		крестьянские (фермерские) хозяйства и индивидуальные предприниматели		личные подсобные и другие индивидуальные хозяйства граждан	
	2006	2016	2006	2016	2006	2016	2006	2016
кормовые культуры на силос (без кукурузы)	6,0	5,5	5,8	7,5	61,6	-	0,0	0,3
кукуруза на корм	2,0	3,9	2,2	5,4	0,0	-	0,0	-
корнеплодные кормовые культуры, включая свеклу сахарную на корм скоту	0,1	0,0	-	-	0,0	0,0	1,6	0,0
Площади многолетних плодовых насаждений и ягодных культур - всего³⁾, га	119,0	293,8	15,0	262,0	0,0	-	1,0	31,8
в том числе:								
семечковые культуры - всего	22,0	278,9	16,0	262,0	-	-	-	16,9
из них:								
яблоня	21,0	275,8	16,0	262,0	-	-	-	13,8
груша	1,0	3,0	-	-	-	-	-	3,0
косточковые культуры - всего	4,0	9,8	-	-	-	-	-	9,8
из них:								
слива	3,0	6,0	-	-	-	-	-	6,0
вишня	0,8	3,5	-	-	-	-	-	3,5
черешня	0,2	0,2	-	-	-	-	-	0,2
абрикос	0,3	0,1	-	-	-	-	-	0,1
персик	0,2	0,0	-	-	-	-	-	0,0
алыча	0,2	0,1	-	-	-	-	-	0,1
орехоплодные культуры	0,0	0,1	-	-	-	-	-	0,1
субтропические культуры	0,0	-	-	-	-	-	-	-
цитрусовые культуры	0,0	-	-	-	-	-	-	-
ягодники - всего ⁴⁾	93,0	5,1	84,0	-	-	-	-	5,1
из них:								
земляника, клубника	4,0	1,3	-	-	-	-	-	1,3
малина, ежевика	2,0	0,6	-	-	-	-	-	0,6
смородина всех видов	1,0	2,1	-	-	-	-	-	2,1
крыжовник	1,0	0,8	-	-	-	-	-	0,8
рябина черноплодная	85,0	0,1	84,0	-	-	-	-	0,1
облепиха	1,0	0,1	0,0	-	-	-	-	0,1

Жиздринский муниципальный район

	Хозяйства всех категорий		в том числе						
			сельскохозяйственные организации ¹⁾		крестьянские (фермерские) хозяйства и индивидуальные предприниматели		личные подсобные и другие индивидуальные хозяйства граждан		
	2006	2016	2006	2016	2006	2016	2006	2016	
Структура площадей многолетних плодовых насаждений и ягодных культур по видам плодово-ягодных насаждений (в процентах от общей площади плодово-ягодных насаждений соответствующей категории хозяйств):									
семечковые культуры	18,4	94,9	100,0	100,0	-	-	35,0	53,0	
косточковые культуры	3,3	3,3	-	-	-	-	23,5	30,9	
орехоплодные культуры	-	0,0	-	-	-	-	-	0,2	
субтропические культуры	-	-	-	-	-	-	-	-	
цитрусовые культуры	-	-	-	-	-	-	-	-	
ягодники	78,3	1,7	100,0	-	-	-	41,5	16,0	
Площади виноградников, га	4,0	0,1	-	-	-	-	4,0	0,1	
Поголовье сельскохозяйственных животных, голов:									
Крупный рогатый скот	4983	5114	3913	4078	-	628	1070	408	
Молочный и мясной крупный рогатый скот	4983	5114	3913	4078	-	628	1070	408	
из него коровы	2098	1140	1418	749	-	241	680	150	
Молочный крупный рогатый скот	4890	2126	3820	1170	-	587	1070	369	
Мясной крупный рогатый скот	93	2988	93	2908	-	41	-	39	
Волы	-	-	-	-	-	-	-	-	
Свиньи	1082	596	92	-	-	62	990	534	
Овцы и козы - всего	701	2612	-	1564	-	53	701	995	
Овцы	522	2416	-	1564	-	40	522	812	
Козы	179	196	-	-	-	13	179	183	
Птица - всего	17425	13423	-	110	-	101	-	13212	
Птица сельскохозяйственная - всего	17425	13351	-	110	-	101	17425	13140	
в том числе:									
куры - всего	16702	11224	-	-	-	82	16702	11142	
из них:									
куры-несушки	12588	7946	-	-	-	77	12588	7869	

Жиздринский муниципальный район

	Хозяйства всех категорий		в том числе					
			сельскохозяйственные организации ¹⁾		крестьянские (фермерские) хозяйства и индивидуальные предприниматели		личные подсобные и другие индивидуальные хозяйства граждан	
	2006	2016	2006	2016	2006	2016	2006	2016
утки	376	1361	-	110	-	6	376	1245
гуси	301	643	-	-	-	13	301	630
индейки	6	103	-	-	-	-	6	103
цесарки	-	20	-	-	-	-	-	20
Прочие виды птицы - всего	-	72	-	-	-	-	-	72
перепелки	40	70	-	-	-	-	40	70
фазаны	-	-	-	-	-	-	-	-
страусы	-	2	-	-	-	-	-	2
Лошади	68	24	4	10	-	-	64	14
Ослы	-	...	-	-	-	-	-	...
Мулы и лошаки	-	-	-	-	-	-	-	-
Олени северные	-	-	-	-	-	-	-	-
Олени пятнистые	-	-	-	-	-	-	-	-
Маралы	-	-	-	-	-	-	-	-
Верблюды	-	-	-	-	-	-	-	-
Кролики домашние	1786	636	-	-	-	16	1786	620
Звери пушные (клеточного разведения):								
Лисицы	-	-	-	-	-	-	-	-
Песцы	-	6	-	-	-	-	-	6
Норки	-	-	-	-	-	-	-	-
Нутрии	4	2	-	-	-	-	4	2
Соболи	-	-	-	-	-	-	-	-
Пчелы медоносные (семьи), штук	600	549	-	-	-	-	600	549
Наличие сельскохозяйственной техники, шт.:								
Тракторы	205	140	113	46	8	28	84	66
Комбайны:								
зерноуборочные	...	8	19	5	...	3	х	х
кукурузоуборочные	-	-	-	-	-	-	х	х
льноуборочные	-	-	-	-	-	-	х	х
картофелеуборочные	8	-	...	-	...	-	х	х
кормоуборочные	9	5	9	...	-	...	х	х

Жиздринский муниципальный район

	Хозяйства всех категорий		в том числе					
			сельскохозяйственные организации ¹⁾		крестьянские (фермерские) хозяйства и индивидуальные предприниматели		личные подсобные и другие индивидуальные хозяйства граждан	
	2006	2016	2006	2016	2006	2016	2006	2016
Машины свеклоуборочные (без ботвоуборочных)	-	-		-	-	-	x	x
Установки доильные	18	12	15	6	3	4	-	2
Автомобили грузовые	84	61	41	5	-	2	43	54
Плуги	109	34	48	16	9	18	x	x
Косилки	62	28	28	10	7	18	x	x
Сеялки	25	22	22	13	3	9	x	x
В среднем на одно хозяйство (объединение):								
общая земельная площадь, га	x	x	3208,5	1349,7	16,3	64,2	0,3	0,3
площадь сельскохозяйственных угодий, га	x	x	1978,3	873,8	16,1	62,7	0,3	0,3
поголовье сельскохозяйственных животных, голов ⁵⁾ :	x	x						
скот крупный рогатый	x	x	392	816	-	42	2	3
из него коровы	x	x	142	250	-	22	1	2
свины	x	x	89	-	-	31	2	2
птица	x	x	-	110	-	17	13	18

¹⁾ С учетом официальной статистической методологии Росстата по применению ценза отнесения подсобных сельскохозяйственных предприятий несельскохозяйственных организаций к сельскохозяйственным организациям в 2006 и 2016 гг.

²⁾ Включая овощи закрытого грунта по личным подсобным и другим индивидуальным хозяйствам граждан и некоммерческим объединениям.

³⁾ Площади многолетних плодовых насаждений и ягодных культур в хозяйствах населения по итогам Всероссийской сельскохозяйственной переписи 2006 г. рассчитывались балансовым методом, по итогам Всероссийской сельскохозяйственной переписи 2016 г. - исходя их нормативной плотности (не более 10 м² под одно дерево/куст).

⁴⁾ Включая ягодники в междурядьях сада.

⁵⁾ В расчете на одну организацию (хозяйство), имевшую поголовье скота соответствующего вида.

ОСНОВНЫЕ ИТОГИ ВСЕРОССИЙСКИХ СЕЛЬСКОХОЗЯЙСТВЕННЫХ ПЕРЕПИСЕЙ 2006 И 2016 ГОДОВ В РАЗРЕЗЕ КАТЕГОРИЙ ХОЗЯЙСТВ

(на 1 июля)

Жуковский муниципальный район

	Хозяйства всех категорий		в том числе							
			сельскохозяйственные организации ¹⁾		крестьянские (фермерские) хозяйства и индивидуальные предприниматели		личные подсобные и другие индивидуальные хозяйства граждан		некоммерческие объединения граждан	
	2006	2016	2006	2016	2006	2016	2006	2016	2006	2016
Число организаций (хозяйств) - всего, единиц	x	x	24	22	38	21	19095	19403	156	182
осуществлявшие сельскохозяйственную деятельность в I полугодии	x	x	14	12	5	9	15730	15954	139	179
в процентах от общего числа соответствующей категории организаций (хозяйств)	x	x	58,3	54,5	13,2	42,9	82,4	82,2	89,1	98,4
Общая земельная площадь, га	64430,0	32606,3	56395,0	24894,3	760,0	338,1	5103,0	4864,7	2172,0	2509,2
из нее сельскохозяйственные угодья	48160,0	26190,8	42086,0	21498,5	718,0	323,2	4362,0	3304,3	994,0	1064,7
в том числе:										
пашня	34050,0	19757,9	31722,0	18413,0	325,0	41,8	1513,0	948,1	490,0	355,0
сенокосы	3568,0	1013,4	3207,0	843,3	78,0	129,4	276,0	40,7	7,0	-
пастбища	7064,0	620,9	6971,0	550,2	84,0	68,0	9,0	2,7	-	-
многолетние насаждения	344,0	859,0	-	563,0	2,0	-	182,0	138,0	160,0	158,0
залежь	3134,0	3939,5	186,0	1129,0	229,0	84,0	2382,0	2174,8	337,0	551,8
Из общей площади сельскохозяйственных угодий фактически используются, га	25170,0	22247,9	22467,0	20369,5	60,0	235,9	1980,0	1129,5	663,0	513,0
в процентах от общей площади сельскохозяйственных угодий соответствующей категории хозяйств	52,3	84,9	53,4	94,7	8,4	73,0	45,4	34,2	66,1	48,2
Посевная площадь сельскохозяйственных культур под урожай - всего, га	18488,0	18711,0	16431,0	17629,0	100,0	36,4	1467,0	690,8	490,0	354,9
в том числе:										
Зерновые и зернобобовые культуры - всего	6261,0	6736,8	6196,0	6735,0	63,4	-	1,6	1,8	-	0,0
из них:										
пшеница	1331,0	3110,2	1324,4	3110,0	6,4	-	0,2	0,2	-	-
рожь	118,0	0,1	117,0	-	-	-	1,1	0,1	-	-
ячмень	3541,0	2777,0	3500,0	2777,0	41,0	-	-	-	-	-
овес	881,0	438,0	865,0	438,0	16,0	-	0,2	-	-	-
кукуруза на зерно	0,0	0,0	-	-	-	-	0,0	0,0	-	-
просо	-	-	-	-	-	-	-	-	-	-



Жуковский муниципальный район

	Хозяйства всех категорий		в том числе								
			сельскохозяйственные организации ¹⁾		крестьянские (фермерские) хозяйства и индивидуальные предприниматели		личные подсобные и другие индивидуальные хозяйства граждан		некоммерческие объединения граждан		
	2006	2016	2006	2016	2006	2016	2006	2016	2006	2016	
гречиха	-	-	-	-	-	-	-	-	-	-	-
рис	-	-	-	-	-	-	-	-	-	-	-
зернобобовые культуры	390,0	411,5	390,0	410,0	-	-	0,1	1,5	-	-	
из них: горох	-	291,5	-	290,0	-	-	-	1,5	-	-	
Технические культуры - всего	0,2	1,0	-	-	-	-	0,2	0,4	-	0,6	
из них: лен-долгунец	-	-	-	-	-	-	-	-	-	-	
конопля среднерусская	-	-	-	-	-	-	-	-	-	-	
сахарная свекла	-	-	-	-	-	-	-	-	-	-	
масличные культуры - всего	0,1	0,9	-	-	-	-	0,1	0,3	-	0,6	
из них: подсолнечник на зерно	0,0	0,4	-	-	-	-	0,0	0,3	-	0,1	
лен-кудряш	-	-	-	-	-	-	-	-	-	-	
соя	-	-	-	-	-	-	-	-	-	-	
рапс	-	0,0	-	-	-	-	-	0,0	-	-	
горчица	0,1	0,5	-	-	-	-	0,1	0,0	-	0,5	
рыжик	-	-	-	-	-	-	-	-	-	-	
эфирно-масличные культуры (посева текущего года и прошлых лет)	0,0	-	-	-	-	-	0,0	-	-	-	
лекарственные культуры	0,0	-	-	-	-	-	0,0	-	-	-	
Картофель	1605,0	719,0	146,0	-	1,0	-	1075,0	450,7	383,0	268,2	
Овощные и бахчевые культуры – всего ²⁾	496,0	204,2	0,3	-	-	-	388,0	118,1	108,0	86,1	
из них: овощи открытого грунта – всего	466,0	164,8	0,3	-	-	-	382,0	96,6	84,0	68,2	
в том числе: капуста, кроме цветной и брокколи	68,0	22,0	0,3	-	-	-	56,0	13,7	12,0	8,3	
капуста цветная и брокколи	-	2,5	-	-	-	-	-	1,5	-	1,0	
огурцы	71,0	15,0	-	-	-	-	59,0	9,5	12,0	5,5	
помидоры	34,0	7,8	-	-	-	-	28,0	5,5	6,0	2,4	
свекла столовая	46,0	15,2	-	-	-	-	36,0	8,8	10,0	6,4	
морковь столовая	61,0	19,2	-	-	-	-	48,0	11,2	13,0	8,0	
лук репчатый	68,0	24,6	-	-	-	-	56,0	13,9	12,0	10,7	



Жуковский муниципальный район

	Хозяйства всех категорий		в том числе							
			сельскохозяйственные организации ¹⁾		крестьянские (фермерские) хозяйства и индивидуальные предприниматели		личные подсобные и другие индивидуальные хозяйства граждан		некоммерческие объединения граждан	
	2006	2016	2006	2016	2006	2016	2006	2016	2006	2016
чеснок	43,0	15,8	-	-	-	-	33,0	7,9	10,0	7,9
кабачки, патиссоны	21,0	11,8	-	-	-	-	21,0	6,9	0,1	4,9
продовольственные бахчевые культуры	0,0	0,1	-	-	-	-	0,0	0,1	-	0,0
Кормовые культуры - всего	10126,0	11050,1	10088,0	10894,0	35,0	36,4	3,0	119,7	-	-
из них:										
травы однолетние	2092,0	1070,6	2062,0	1070,0	30,0	-	0,2	0,6	-	-
травы многолетние	7422,0	8334,4	7416,0	8179,0	5,0	36,4	1,0	119,0	-	-
кормовые культуры на силос (без кукурузы)	-	-	-	-	-	-	-	-	-	-
кукуруза на корм	540,0	1645,0	540,0	1645,0	-	-	0,2	-	-	-
корнеплодные кормовые культуры, включая свеклу сахарную на корм скоту	72,0	0,0	71,0	-	-	-	1,0	0,0	-	-
Структура посевных площадей по видам сельскохозяйственных культур (в процентах от общей посевной площади соответствующей категории хозяйств)										
Зерновые и зернобобовые культуры - всего	33,9	36,0	37,1	38,2	63,7	-	0,1	0,3	-	-
из них:										
пшеница	7,2	16,6	8,0	17,6	6,4	-	0,0	0,0	-	-
рожь	0,6	0,0	0,7	-	-	-	0,1	0,0	-	-
ячмень	19,1	14,8	21,3	15,8	41,0	-	-	-	-	-
овес	4,8	2,3	5,3	2,5	16,0	-	0,0	-	-	-
кукуруза на зерно	0,0	0,0	-	-	-	-	0,0	0,0	-	-
просо	-	-	-	-	-	-	-	-	-	-
гречиха	-	-	-	-	-	-	-	-	-	-
рис	-	-	-	-	-	-	-	-	-	-
зернобобовые культуры	2,1	2,2	2,4	2,3	-	-	0,0	0,2	-	-
из них:										
горох	-	1,6	-	1,6	-	-	-	0,2	-	-
Технические культуры - всего	0,0	0,0	-	-	-	-	0,0	0,1	-	0,2
из них:										
лен-долгунец	-	-	-	-	-	-	-	-	-	-



Жуковский муниципальный район

	Хозяйства всех категорий		в том числе								
			сельскохозяйственные организации ¹⁾		крестьянские (фермерские) хозяйства и индивидуальные предприниматели		личные подсобные и другие индивидуальные хозяйства граждан		некоммерческие объединения граждан		
	2006	2016	2006	2016	2006	2016	2006	2016	2006	2016	
конопля среднерусская	-	-	-	-	-	-	-	-	-	-	-
сахарная свекла	-	-	-	-	-	-	-	-	-	-	-
масличные культуры - всего	0,0	0,0	-	-	-	-	0,0	0,0	-	0,2	
из них:											
подсолнечник на зерно	0,0	0,0	-	-	-	-	0,0	0,0	-	0,0	
лен-кудряш	-	-	-	-	-	-	-	-	-	-	
соя	-	-	-	-	-	-	-	-	-	-	
рапс	-	0,0	-	-	-	-	-	0,0	-	-	
горчица	0,0	0,0	-	-	-	-	0,0	0,0	-	0,1	
рыжик	-	-	-	-	-	-	-	-	-	-	
эфирно-масличные культуры (посева текущего года и прошлых лет)	0,0	-	-	-	-	-	0,0	-	-	-	
лекарственные культуры	0,0	-	-	-	-	-	0,0	-	-	-	
Картофель	8,7	3,8	0,9	-	1,0	-	73,3	65,2	78,2	75,6	
Овощные и бахчевые культуры – всего ²⁾	2,7	1,1	0,0	-	-	-	26,4	17,1	22,0	24,3	
из них:											
овощи открытого грунта – всего	2,5	0,9	0,0	-	-	-	26,0	14,0	17,1	19,2	
в том числе:											
капуста, кроме цветной и брокколи	0,4	0,1	0,0	-	-	-	3,8	2,0	2,4	2,3	
капуста цветная и брокколи	-	0,0	-	-	-	-	-	0,2	-	0,3	
огурцы	0,4	0,1	-	-	-	-	4,0	1,4	2,4	1,6	
помидоры	0,2	0,0	-	-	-	-	1,9	0,8	1,2	0,7	
свекла столовая	0,2	0,1	-	-	-	-	2,4	1,3	2,0	1,8	
морковь столовая	0,3	0,1	-	-	-	-	3,3	1,6	2,6	2,2	
лук репчатый	0,4	0,1	-	-	-	-	3,8	2,0	2,4	3,0	
чеснок	0,2	0,1	-	-	-	-	2,2	1,1	2,0	2,2	
кабачки, патиссоны	0,1	0,1	-	-	-	-	1,4	1,0	0,0	1,4	
продовольственные бахчевые культуры	0,0	0,0	-	-	-	-	0,0	0,0	-	0,0	
Кормовые культуры - всего	54,8	59,1	61,4	61,8	34,9	100,0	0,2	17,3	-	-	
из них:											
травы однолетние	11,3	5,7	12,5	6,1	30,0	-	0,0	0,1	-	-	
травы многолетние	40,1	44,5	45,1	46,4	5,0	100,0	0,1	17,2	-	-	

Жуковский муниципальный район

	Хозяйства всех категорий		в том числе								
			сельскохозяйственные организации ¹⁾		крестьянские (фермерские) хозяйства и индивидуальные предприниматели		личные подсобные и другие индивидуальные хозяйства граждан		некоммерческие объединения граждан		
	2006	2016	2006	2016	2006	2016	2006	2016	2006	2016	
кормовые культуры на силос (без кукурузы)	-	-	-	-	-	-	-	-	-	-	-
кукуруза на корм	2,9	8,8	3,3	9,3	-	-	0,0	-	-	-	-
корнеплодные кормовые культуры, включая свеклу сахарную на корм скоту	0,4	0,0	0,4	-	-	-	0,1	0,0	-	-	-
Площади многолетних плодовых насаждений и ягодных культур - всего³⁾, га	335,0	291,7	-	-	2,0	-	171,0	134,0	160,0	157,7	
в том числе:											
семечковые культуры - всего	125,0	120,9	-	-	1,0	-	68,0	50,1	56,0	70,8	
из них:											
яблоня	95,0	83,9	-	-	1,0	-	56,0	34,7	38,0	49,2	
груша	30,0	36,9	-	-	0,2	-	12,0	15,4	18,0	21,5	
косточковые культуры - всего	82,0	71,6	-	-	0,3	-	48,0	35,3	34,0	36,3	
из них:											
слива	38,0	39,9	-	-	-	-	29,0	19,2	10,0	20,7	
вишня	42,0	28,9	-	-	0,3	-	19,0	14,8	23,0	14,1	
черешня	0,6	1,5	-	-	-	-	0,6	0,8	0,0	0,6	
абрикос	0,1	0,3	-	-	-	-	0,1	0,1	-	0,2	
персик	-	0,1	-	-	-	-	-	0,0	-	0,1	
альча	1,0	0,4	-	-	-	-	-	0,1	1,0	0,3	
орехоплодные культуры	0,0	0,3	-	-	-	-	0,0	0,1	0,0	0,1	
субтропические культуры	-	0,0	-	-	-	-	-	0,0	-	-	
цитрусовые культуры	-	0,0	-	-	-	-	-	-	-	0,0	
ягодники - всего ⁴⁾	128,0	98,9	-	-	0,2	-	58,0	48,5	70,0	50,4	
из них:											
земляника, клубника	62,0	41,4	-	-	-	-	23,0	20,1	39,0	21,3	
малина, ежевика	32,0	28,3	-	-	-	-	12,0	14,8	20,0	13,5	
смородина всех видов	20,0	13,7	-	-	0,2	-	12,0	6,2	8,0	7,5	
крыжовник	7,0	4,9	-	-	-	-	4,0	2,3	3,0	2,5	
рябина черноплодная	4,0	3,0	-	-	-	-	4,0	1,5	0,2	1,5	
облепиха	3,0	2,3	-	-	-	-	3,0	1,0	0,2	1,3	

Жуковский муниципальный район

	Хозяйства всех категорий		в том числе								
			сельскохозяйственные организации ¹⁾		крестьянские (фермерские) хозяйства и индивидуальные предприниматели		личные подсобные и другие индивидуальные хозяйства граждан		некоммерческие объединения граждан		
	2006	2016	2006	2016	2006	2016	2006	2016	2006	2016	
Структура площадей многолетних плодовых насаждений и ягодных культур по видам плодово-ягодных насаждений (в процентах от общей площади плодово-ягодных насаждений соответствующей категории хозяйств):											
семечковые культуры	37,4	41,5	-	-	70,6	-	39,2	37,4	35,0	44,9	
косточковые культуры	24,6	24,6	-	-	17,6	-	27,7	26,4	21,1	23,0	
орехоплодные культуры	0,0	0,1	-	-	-	-	0,0	0,1	-	0,1	
субтропические культуры	-	0,0	-	-	-	-	-	0,0	-	-	
цитрусовые культуры	-	0,0	-	-	-	-	-	-	-	0,0	
ягодники	38,1	33,9	-	-	11,8	-	33,1	36,2	44,1	32,0	
Площади виноградников, га	0,1	2,8	-	-	-	-	0,1	0,9	-	1,9	
Поголовье сельскохозяйственных животных, голов:											
Крупный рогатый скот	13287	12024	12532	11580	-	155	755	289	-	-	
Молочный и мясной крупный рогатый скот	13287	12024	12532	11580	-	155	755	289	-	-	
из него коровы	4780	4832	4459	4711	-	29	321	92	-	-	
Молочный крупный рогатый скот	13287	10622	12532	10251	-	155	755	216	-	-	
Мясной крупный рогатый скот	-	1402	-	1329	-	-	-	73	-	-	
Волы	-	-	-	-	-	-	-	-	-	-	
Свиньи	2823	1132	1667	747	35	85	1121	300	-	-	
Овцы и козы - всего	1196	1192	108	-	94	...	994	754	-	..	
Овцы	587	672	108	-	77	343	402	329	-	-	
Козы	609	520	-	-	17	...	592	425	-	...	
Птица - всего	24544	708584	71	683742	64	1049	24389	23517	20	276	
Птица сельскохозяйственная - всего	24518	708156	71	683742	64	1049	24363	23089	20	276	
в том числе:											
куры - всего	21887	704638	71	683592	64	1035	21736	19818	16	193	
из них:											
куры-несушки	15695	17631	68	-	36	1032	15575	16424	16	175	



Жуковский муниципальный район

	Хозяйства всех категорий		в том числе							
			сельскохозяйственные организации ¹⁾		крестьянские (фермерские) хозяйства и индивидуальные предприниматели		личные подсобные и другие индивидуальные хозяйства граждан		некоммерческие объединения граждан	
	2006	2016	2006	2016	2006	2016	2006	2016	2006	2016
утки	1778	2129	-	-	-	4	1778	2085	-	40
гуси	823	1151	-	150	-	4	819	962	4	35
индейки	27	197	-	-	-	6	27	186	-	5
цесарки	3	41	-	-	-	-	3	38	-	3
Прочие виды птицы - всего	26	428	-	-	-	-	26	428	-	-
перепелки	-	417	-	-	-	-	-	417	-	-
фазаны	26	11	-	-	-	-	26	11	-	-
страусы	-	-	-	-	-	-	-	-	-	-
Лошади	40	6	5	-	-	-	35	6	-	-
Ослы	...	-	-	-	-	-	...	-	-	-
Мулы и лошаки	5	-	-	-	-	-	5	-	-	-
Олени северные	-	-	-	-	-	-	-	-	-	-
Олени пятнистые	-	-	-	-	-	-	-	-	-	-
Маралы	-	-	-	-	-	-	-	-	-	-
Верблюды	-	-	-	-	-	-	-	-	-	-
Кролики домашние	1978	2295	-	-	-	-	1978	2276	-	19
Звери пушные (клеточного разведения):										
Лисицы	-	-	-	-	-	-	-	-	-	-
Песцы	-	-	-	-	-	-	-	-	-	-
Норки	-	-	-	-	-	-	-	-	-	-
Нутрии	-	7	-	-	-	-	-	7	-	-
Соболи	-	-	-	-	-	-	-	-	-	-
Пчелы медоносные (семьи), штук	700	318	-	-	-	17	600	278	100	23
Наличие сельскохозяйственной техники, шт.:										
Тракторы	368	325	270	155	14	7	84	163	x	x
Комбайны:										
зерноуборочные	39	20	37	20	2	-	x	x	x	x
кукурузоуборочные	-	-	-	-	-	-	x	x	x	x
льноуборочные	-	-	-	-	-	-	x	x	x	x
картофелеуборочные	12	2	12	2	-	-	x	x	x	x
кормоуборочные	23	17	23	17	-	-	x	x	x	x



Жуковский муниципальный район

	Хозяйства всех категорий		в том числе							
			сельскохозяйственные организации ¹⁾		крестьянские (фермерские) хозяйства и индивидуальные предприниматели		личные подсобные и другие индивидуальные хозяйства граждан		некоммерческие объединения граждан	
	2006	2016	2006	2016	2006	2016	2006	2016	2006	2016
Машины свеклоуборочные (без ботвоуборочных)	3	-	3	-	-	-	х	х	х	х
Установки доильные	36	54	36	30	-	-	-	24	х	х
Автомобили грузовые	367	432	176	74	3	6	188	352	х	х
Плуги	113	23	68	21	8	2	х	х	х	х
Косилки	53	34	40	31	4	3	х	х	х	х
Сеялки	49	25	46	...	3	...	х	х	х	х
В среднем на одно хозяйство (объединение):										
общая земельная площадь, га	х	х	2350,0	1131,6	20,0	16,1	0,3	0,3	14,0	13,8
площадь сельскохозяйственных угодий, га	х	х	1753,5	977,2	18,0	15,4	0,2	0,2	6,0	5,9
поголовье сельскохозяйственных животных, голов ⁵⁾ :										
скот крупный рогатый	х	х	1044	1287	-	52	2	3	х	-
из него коровы	х	х	405	523	-	10	1	2	х	-
свиньи	х	х	556	747	35	85	2	3	х	-
птица	х	х	71	341871	21	1049	16	20	х	69

¹⁾ С учетом официальной статистической методологии Росстата по применению ценза отнесения подсобных сельскохозяйственных предприятий несельскохозяйственных организаций к сельскохозяйственным организациям в 2006 и 2016 гг.

²⁾ Включая овощи закрытого грунта по личным подсобным и другим индивидуальным хозяйствам граждан и некоммерческим объединениям.

³⁾ Площади многолетних плодовых насаждений и ягодных культур в хозяйствах населения по итогам Всероссийской сельскохозяйственной переписи 2006 г. рассчитывались балансовым методом, по итогам Всероссийской сельскохозяйственной переписи 2016 г. - исходя их нормативной плотности (не более 10 м² под одно дерево/куст).

⁴⁾ Включая ягодники в междурядьях сада.

⁵⁾ В расчете на одну организацию (хозяйство), имевшую поголовье скота соответствующего вида.

ОСНОВНЫЕ ИТОГИ ВСЕРОССИЙСКИХ СЕЛЬСКОХОЗЯЙСТВЕННЫХ ПЕРЕПИСЕЙ 2006 И 2016 ГОДОВ В РАЗРЕЗЕ КАТЕГОРИЙ ХОЗЯЙСТВ

(на 1 июля)

Износковский муниципальный район

	Хозяйства всех категорий		в том числе							
			сельскохозяйственные организации ¹⁾		крестьянские (фермерские) хозяйства и индивидуальные предприниматели		личные подсобные и другие индивидуальные хозяйства граждан		некоммерческие объединения граждан	
	2006	2016	2006	2016	2006	2016	2006	2016	2006	2016
Число организаций (хозяйств) - всего, единиц	х	х	24	22	59	28	6070	6618	30	9
осуществлявшие сельскохозяйственную деятельность в I полугодии	х	х	14	12	19	17	4640	4572	7	9
в процентах от общего числа соответствующей категории организаций (хозяйств)	х	х	58,3	54,5	32,8	60,7	76,4	69,1	23,3	100,0
Общая земельная площадь, га	59620,0	17462,9	54400,0	13912,3	2275,0	1684,5	2060,0	1636,2	885,0	229,8
из нее сельскохозяйственные угодья	32840,0	16809,0	28192,0	13699,4	2095,0	1683,9	1890,0	1355,7	663,0	70,2
в том числе:										
пашня	23460,0	7549,9	22113,0	6207,2	412,0	821,0	920,0	514,2	15,0	7,5
сенокосы	3450,0	1393,0	2967,0	692,9	193,0	393,3	290,0	306,8	-	х
пастбища	2774,0	1192,7	2400,0	1128,0	218,0	52,6	150,0	12,1	-	х
многолетние насаждения	200,0	78,3	-	-	-	-	199,0	61,8	-	16,6
залежь	2956,0	6595,0	722,0	5671,3	1262,0	417,0	331,0	460,9	641,0	46,1
Из общей площади сельскохозяйственных угодий фактически используются, га	10755,0	10089,0	8609,0	8021,9	569,0	1147,9	1560,0	894,8	17,0	24,1
в процентах от общей площади сельскохозяйственных угодий соответствующей категории хозяйств	32,8	60,0	30,5	58,6	27,4	68,2	82,6	66,0	2,8	34,3
Посевная площадь сельскохозяйственных культур под урожай - всего, га	6506,0	7006,6	5467,0	6053,0	239,0	693,0	785,0	253,1	15,0	7,5
в том числе:										
Зерновые и зернобобовые культуры - всего	2200,0	2557,6	2126,0	2390,0	72,3	166,0	1,4	1,6	-	-
из них:										
пшеница	237,0	576,0	215,0	550,0	22,0	26,0	-	-	-	-
рожь	0,1	0,6	-	-	-	-	0,1	0,6	-	-
ячмень	55,0	330,0	50,0	330,0	5,0	-	-	-	-	-
овес	1584,0	812,4	1538,0	672,0	45,0	140,0	1,0	0,4	-	-
кукуруза на зерно	0,1	-	-	-	-	-	0,1	-	-	-
просо	-	-	-	-	-	-	-	-	-	-



Износковский муниципальный район

	Хозяйства всех категорий		в том числе							
			сельскохозяйственные организации ¹⁾		крестьянские (фермерские) хозяйства и индивидуальные предприниматели		личные подсобные и другие индивидуальные хозяйства граждан		некоммерческие объединения граждан	
	2006	2016	2006	2016	2006	2016	2006	2016	2006	2016
гречиха	-	0,3	-	-	-	-	-	0,3	-	-
рис	-	-	-	-	-	-	-	-	-	-
зернобобовые культуры	324,0	838,4	324,0	838,0	-	-	-	0,4	-	-
из них: горох	-	60,0	-	60,0	-	-	-	0,0	-	-
Технические культуры - всего	0,2	130,4	-	100,0	-	-	0,2	30,4	-	-
из них: лен-долгунец	-	-	-	-	-	-	-	-	-	-
конопля среднерусская	-	-	-	-	-	-	-	-	-	-
сахарная свекла	-	-	-	-	-	-	-	-	-	-
масличные культуры - всего	0,2	100,7	-	100,0	-	-	0,2	0,7	-	-
из них: подсолнечник на зерно	0,2	0,0	-	-	-	-	0,2	0,0	-	-
лен-кудряш	-	-	-	-	-	-	-	-	-	-
соя	-	-	-	-	-	-	-	-	-	-
рапс	-	100,0	-	100,0	-	-	-	-	-	-
горчица	-	0,7	-	-	-	-	-	0,7	-	-
рыжик	-	-	-	-	-	-	-	-	-	-
эфирно-масличные культуры (посева текущего года и прошлых лет)	0,2	-	-	-	-	-	0,2	-	-	-
лекарственные культуры	-	-	-	-	-	-	-	-	-	-
Картофель	667,0	238,5	3,0	-	12,0	102,0	639,0	134,1	13,0	2,4
Овощные и бахчевые культуры – всего ²⁾	112,0	33,8	1,0	-	3,0	-	107,0	31,5	1,0	2,2
из них: овощи открытого грунта – всего	111,0	30,8	-	-	4,0	-	106,0	28,8	1,0	2,0
в том числе: капуста, кроме цветной и брокколи	21,0	3,6	-	-	2,5	-	18,5	3,5	-	0,2
капуста цветная и брокколи	-	0,2	-	-	-	-	-	0,1	-	0,0
огурцы	16,0	3,6	-	-	0,4	-	16,0	3,4	-	0,2
помидоры	7,0	2,2	-	-	0,4	-	7,0	2,0	-	0,2
свекла столовая	11,0	3,0	-	-	0,4	-	11,0	2,9	-	0,2
морковь столовая	14,0	3,5	-	-	0,6	-	13,0	3,3	-	0,2
лук репчатый	21,0	5,2	-	-	-	-	21,0	5,0	-	0,3

Износковский муниципальный район

	Хозяйства всех категорий		в том числе							
			сельскохозяйственные организации ¹⁾		крестьянские (фермерские) хозяйства и индивидуальные предприниматели		личные подсобные и другие индивидуальные хозяйства граждан		некоммерческие объединения граждан	
	2006	2016	2006	2016	2006	2016	2006	2016	2006	2016
чеснок	9,0	3,2	-	-	-	-	9,0	3,0	-	0,2
кабачки, патиссоны	5,0	1,6	-	-	-	-	5,0	1,5	-	0,1
продовольственные бахчевые культуры	0,0	0,0	-	-	-	-	0,0	0,0	-	0,0
Кормовые культуры - всего	3527,0	4046,4	3338,0	3563,0	152,0	425,0	37,0	55,5	-	2,9
из них:										
травы однолетние	18,0	425,8	15,0	391,0	-	11,0	3,0	23,8	-	-
травы многолетние	3508,0	3620,2	3323,0	3172,0	152,0	414,0	33,0	31,3	-	2,9
кормовые культуры на силос (без кукурузы)	-	-	-	-	-	-	-	-	-	-
кукуруза на корм	-	-	-	-	-	-	-	-	-	-
корнеплодные кормовые культуры, включая свеклу сахарную на корм скоту	1,0	0,1	-	-	-	-	1,0	0,1	-	-
Структура посевных площадей по видам сельскохозяйственных культур (в процентах от общей посевной площади соответствующей категории хозяйств)										
Зерновые и зернобобовые культуры - всего	338,8	36,5	38,9	39,5	30,3	24,0	0,2	0,6	-	-
из них:										
пшеница	3,6	8,2	3,9	9,1	9,2	3,8	-	-	-	-
рожь	0,0	0,0	-	-	-	-	-	0,2	-	-
ячмень	0,8	4,7	0,9	5,5	2,1	-	-	-	-	-
овес	24,3	11,6	28,1	11,1	18,8	20,2	-	0,1	-	-
кукуруза на зерно	-	-	-	-	-	-	-	-	-	-
просо	-	-	-	-	-	-	-	-	-	-
гречиха	-	0,0	-	-	-	-	-	0,1	-	-
рис	-	-	-	-	-	-	-	-	-	-
зернобобовые культуры	5,0	12,0	5,9	13,8	-	-	-	0,1	-	-
из них:										
горох	-	0,9	-	1,0	-	-	-	0,0	-	-
Технические культуры - всего	-	1,9	-	1,7	-	-	-	12,0	-	-
из них:										
лен-долгунец	-	-	-	-	-	-	-	-	-	-

Износковский муниципальный район

	Хозяйства всех категорий		в том числе								
			сельскохозяйственные организации ¹⁾		крестьянские (фермерские) хозяйства и индивидуальные предприниматели		личные подсобные и другие индивидуальные хозяйства граждан		некоммерческие объединения граждан		
	2006	2016	2006	2016	2006	2016	2006	2016	2006	2016	
конопля среднерусская	-	-	-	-	-	-	-	-	-	-	-
сахарная свекла	-	-	-	-	-	-	-	-	-	-	-
масличные культуры - всего	-	1,4	-	1,7	-	-	-	0,3	-	-	
из них:											
подсолнечник на зерно	-	0,0	-	-	-	-	-	0,0	-	-	
лен-кудряш	-	-	-	-	-	-	-	-	-	-	
соя	-	-	-	-	-	-	-	-	-	-	
рапс	-	1,4	-	1,7	-	-	-	-	-	-	
горчица	-	0,0	-	-	-	-	-	0,3	-	-	
рыжик	-	-	-	-	-	-	-	-	-	-	
эфирно-масличные культуры (посева текущего года и прошлых лет)	-	-	-	-	-	-	-	-	-	-	
лекарственные культуры	-	-	-	-	-	-	-	-	-	-	
Картофель	10,2	3,4	-	-	5,0	14,7	81,4	53,0	85,5	31,7	
Овощные и бахчевые культуры – всего ²⁾	1,7	0,5	-	-	1,3	-	13,7	12,5	14,5	29,8	
из них:											
овощи открытого грунта – всего	1,7	0,4	-	-	1,7	-	13,5	11,4	-	26,0	
в том числе:											
капуста, кроме цветной и брокколи	0,3	0,1	-	-	0,8	-	2,3	1,4	-	1,6	
капуста цветная и брокколи		0,0	-	-	-	-	-	0,0	-	0,5	
огурцы	0,2	0,1	-	-	0,2	-	1,9	1,3	-	3,0	
помидоры	0,1	0,0	-	-	0,2	-	0,8	0,8	-	2,1	
свекла столовая	0,2	0,0	-	-	0,2	-	1,4	1,1	-	2,0	
морковь столовая	0,2	0,1	-	-	0,3	-	1,7	1,3	-	2,2	
лук репчатый	0,3	0,1	-	-	-	-	2,7	2,0	-	3,7	
чеснок	0,1	0,0	-	-	-	-	1,1	1,2	-	2,9	
кабачки, патиссоны	0,0	0,0	-	-	-	-	0,6	0,6	-	1,8	
продовольственные бахчевые культуры	0,0	0,0	-	-	-	-	-	0,0	-	0,0	
Кормовые культуры - всего	54,2	57,8	61,1	58,9	63,6	61,3	4,7	21,9	-	38,6	
из них:											
травы однолетние	0,2	6,1	0,3	6,5	-	1,6	0,4	9,4	-	-	
травы многолетние	53,9	51,7	60,8	52,4	63,6	59,7	4,2	12,4	-	38,6	

Износковский муниципальный район

	Хозяйства всех категорий		в том числе								
			сельскохозяйственные организации ¹⁾		крестьянские (фермерские) хозяйства и индивидуальные предприниматели		личные подсобные и другие индивидуальные хозяйства граждан		некоммерческие объединения граждан		
	2006	2016	2006	2016	2006	2016	2006	2016	2006	2016	
кормовые культуры на силос (без кукурузы)	-	-	-	-	-	-	-	-	-	-	-
кукуруза на корм	-	-	-	-	-	-	-	-	-	-	-
корнеплодные кормовые культуры, включая свеклу сахарную на корм скоту	0,0	0,0	-	-	-	-	-	0,0	-	-	-
Площади многолетних плодовых насаждений и ягодных культур - всего³⁾, га	199,0	77,1	1,0	-	-	-	196,0	60,6	-	16,5	
в том числе:											
семечковые культуры - всего	80,0	31,9	1,0	-	-	-	78,0	25,4	1,0	6,5	
из них:											
яблоня	70,0	23,4	-	-	-	-	69,0	19,7	1,0	3,7	
груша	10,0	8,4	-	-	-	-	10,0	5,6	-	2,8	
косточковые культуры - всего	83,0	27,7	-	-	-	-	83,0	22,3	-	5,3	
из них:											
слива	60,0	17,5	-	-	-	-	60,0	14,2	-	3,4	
вишня	23,0	9,4	-	-	-	-	22,0	7,7	1,0	1,7	
черешня	0,3	0,3	-	-	-	-	0,3	0,2	-	0,1	
абрикос	0,0	0,0	-	-	-	-	0,0	0,0	-	-	
персик	-	0,0	-	-	-	-	-	0,0	-	-	
алыча	0,0	0,0	-	-	-	-	0,0	0,0	-	0,0	
орехоплодные культуры	-	0,2	-	-	-	-	-	0,2	-	-	
субтропические культуры	-	-	-	-	-	-	-	-	-	-	
цитрусовые культуры	-	0,0	-	-	-	-	-	0,0	-	-	
ягодники - всего ⁴⁾	36,0	17,3	1,0	-	-	-	34,0	12,7	1,0	4,6	
из них:											
земляника, клубника	6,0	3,6	-	-	-	-	5,0	2,9	1,0	0,7	
малина, ежевика	6,0	4,6	-	-	-	-	5,0	3,5	1,0	1,2	
смородина всех видов	17,0	4,5	-	-	-	-	16,0	3,5	1,0	1,0	
крыжовник	-	1,6	-	-	-	-	-	1,1	-	0,5	
рябина черноплодная	4,0	1,7	-	-	-	-	4,0	0,9	-	0,8	
облепиха	3,0	0,9	-	-	-	-	3,0	0,5	-	0,4	



Износковский муниципальный район

	Хозяйства всех категорий		в том числе								
			сельскохозяйственные организации ¹⁾		крестьянские (фермерские) хозяйства и индивидуальные предприниматели		личные подсобные и другие индивидуальные хозяйства граждан		некоммерческие объединения граждан		
	2006	2016	2006	2016	2006	2016	2006	2016	2006	2016	
Структура площадей многолетних плодовых насаждений и ягодных культур по видам плодово-ягодных насаждений (в процентах от общей площади плодово-ягодных насаждений соответствующей категории хозяйств):											
семечковые культуры	40,2	41,5	-	-	-	-	40,1	41,9	43,7	39,7	
косточковые культуры	41,7	35,9	-	-	-	-	42,3	36,8	13,9	32,4	
орехоплодные культуры	-	0,3	-	-	-	-	-	0,4	-	-	
субтропические культуры	-	-	-	-	-	-	-	-	-	-	
цитрусовые культуры	-	0,0	-	-	-	-	-	0,0	-	-	
ягодники	18,1	22,4	-	-	-	-	17,6	21,0	44,9	27,9	
Площади виноградников, га	0,6	0,3	-	-	-	-	0,6	0,2	-	0,1	
Поголовье сельскохозяйственных животных, голов:											
Крупный рогатый скот	1705	1498	1129	1082	30	154	546	262	-	-	
Молочный и мясной крупный рогатый скот	1705	1498	1129	1082	30	154	546	262	-	-	
из него коровы	721	488	448	340	7	59	266	89	-	-	
Молочный крупный рогатый скот	1692	949	1116	559	30	154	546	236	-	-	
Мясной крупный рогатый скот	13	549	13	523	-	-	-	26	-	-	
Волы	-	-	-	-	-	-	-	-	-	-	
Свиньи	560	221	126	-	8	123	426	98	-	-	
Овцы и козы - всего	1893	2277	367	980	45	371	1481	905	-	21	
Овцы	1607	2004	367	976	35	371	1205	647	-	10	
Козы	286	273	-	2	10	-	276	258	-	11	
Птица - всего	19005	15452	-	150	354	117	18651	15133	-	52	
Птица сельскохозяйственная - всего	19005	15407	-	150	354	117	18651	15088	-	52	
в том числе:											
куры - всего	16925	12808	-	-	294	75	16631	12711	-	22	
из них:											
куры-несушки	11225	8717	-	-	163	70	11062	8637	-	10	

Износковский муниципальный район

	Хозяйства всех категорий		в том числе							
			сельскохозяйственные организации ¹⁾		крестьянские (фермерские) хозяйства и индивидуальные предприниматели		личные подсобные и другие индивидуальные хозяйства граждан		некоммерческие объединения граждан	
	2006	2016	2006	2016	2006	2016	2006	2016	2006	2016
утки	892	1450	-	150	35	20	857	1256	-	24
гуси	1030	805	-	-	25	22	1005	781	-	2
индейки	118	303	-	-	-	-	118	301	-	2
цесарки	31	41	-	-	-	-	31	39	-	2
Прочие виды птицы - всего	9	45	-	-	-	-	9	45	-	-
перепелки	9	45	-	-	-	-	9	45	-	-
фазаны	-	-	-	-	-	-	-	-	-	-
страусы	-	-	-	-	-	-	-	-	-	-
Лошади	78	33	55	20	5	-	18	23	-	-
Ослы	-	...	-	...	-	-	-	...	-	-
Мулы и лошаки	-	...	-	...	-	-	-	-	-	-
Олени северные	-	-	-	-	-	-	-	-	-	-
Олени пятнистые	-	-	-	-	-	-	-	-	-	-
Маралы	39	-	39	-	-	-	-	-	-	-
Верблюды	-	...	-	...	-	-	-	-	-	-
Кролики домашние	2190	1696	-	-	500	166	1690	1530	-	-
Звери пушные (клеточного разведения):										
Лисицы	-	-	-	-	-	-	-	-	-	-
Песцы	-	-	-	-	-	-	-	-	-	-
Норки	-	-	-	-	-	-	-	-	-	-
Нутрии	-	-	-	-	-	-	-	-	-	-
Соболи	-	-	-	-	-	-	-	-	-	-
Пчелы медоносные (семьи), штук	1200	938	-	-	100	24	1100	914	-	-
Наличие сельскохозяйственной техники, шт.:										
Тракторы	253	231	87	48	29	20	137	163	х	х
Комбайны:										
зерноуборочные	22	8	19	6	3	2	х	х	х	х
кукурузоуборочные	-	-	-	-	-	-	х	х	х	х
льноуборочные	-	-	-	-	-	-	х	х	х	х
картофелеуборочные	...	-	-	-	...	-	х	х	х	х
кормоуборочные	3	3	3	3	-	-	х	х	х	х



Износковский муниципальный район

	Хозяйства всех категорий		в том числе							
			сельскохозяйственные организации ¹⁾		крестьянские (фермерские) хозяйства и индивидуальные предприниматели		личные подсобные и другие индивидуальные хозяйства граждан		некоммерческие объединения граждан	
	2006	2016	2006	2016	2006	2016	2006	2016	2006	2016
Машины свеклоуборочные (без ботвоуборочных)	-	-	-	-	-	-	х	х	х	х
Установки доильные	10	2	8	-	2	-	-	2	х	х
Автомобили грузовые	89	86	38	...	5	...	46	75	х	х
Плуги	99	19	23	14	14	5	62	х	х	х
Косилки	61	16	9	10	12	6	40	х	х	х
Сеялки	21	13	14	10	7	3	х	х	х	х
В среднем на одно хозяйство (объединение):										
общая земельная площадь, га	х	х	2266,6	632,4	38,6	60,2	0,3	0,2	29,5	25,5
площадь сельскохозяйственных угодий, га	х	х	1174,6	622,7	35,5	60,1	0,3	0,2	21,9	7,8
поголовье сельскохозяйственных животных, голов ⁵⁾ :										
скот крупный рогатый	х	х	125	361	8	19	2	4	х	-
из него коровы	х	х	64	113	4	7	1	2	х	-
свиньи	х	х	42	-	4	123	2	2	х	-
птица	х	х	-	150	71	39	17	20	х	26

¹⁾ С учетом официальной статистической методологии Росстата по применению ценза отнесения подсобных сельскохозяйственных предприятий несельскохозяйственных организаций к сельскохозяйственным организациям в 2006 и 2016 гг.

²⁾ Включая овощи закрытого грунта по личным подсобным и другим индивидуальным хозяйствам граждан и некоммерческим объединениям.

³⁾ Площади многолетних плодовых насаждений и ягодных культур в хозяйствах населения по итогам Всероссийской сельскохозяйственной переписи 2006 г. рассчитывались балансовым методом, по итогам Всероссийской сельскохозяйственной переписи 2016 г. - исходя их нормативной плотности (не более 10 м² под одно дерево/куст).

⁴⁾ Включая ягодники в междурядьях сада.

⁵⁾ В расчете на одну организацию (хозяйство), имевшую поголовье скота соответствующего вида.

ОСНОВНЫЕ ИТОГИ ВСЕРОССИЙСКИХ СЕЛЬСКОХОЗЯЙСТВЕННЫХ ПЕРЕПИСЕЙ 2006 И 2016 ГОДОВ В РАЗРЕЗЕ КАТЕГОРИЙ ХОЗЯЙСТВ

(на 1 июля)

Муниципальный район "Город Киров и Кировский район"

	Хозяйства всех категорий		в том числе							
			сельскохозяйственные организации ¹⁾		крестьянские (фермерские) хозяйства и индивидуальные предприниматели		личные подсобные и другие индивидуальные хозяйства граждан		некоммерческие объединения граждан	
	2006	2016	2006	2016	2006	2016	2006	2016	2006	2016
Число организаций (хозяйств) - всего, единиц	x	x	29	14	32	38	10513	11059	8	2
осуществлявшие сельскохозяйственную деятельность в I полугодии	x	x	13	11	13	19	7709	7835	8	2
в процентах от общего числа соответствующей категории организаций (хозяйств)	x	x	44,8	78,6	40,6	50,0	73,3	70,8	100,0	100,0
Общая земельная площадь, га	67006,0	15041,5	62873,0	9441,0	602,0	2589,8	3346,0	2936,2	185,0	74,5
из нее сельскохозяйственные угодья	37622,0	13692,1	33821,0	8462,1	591,0	2571,9	3070,0	2633,4	140,0	24,7
в том числе:										
пашня	28874,0	8787,2	26979,0	6584,2	312,0	1620,8	1523,0	564,6	60,0	17,6
сенокосы	3785,0	870,7	3465,0	255,5	140,0	230,5	180,0	384,7	-	x
пастбища	3280,0	1393,1	3238,0	1175,8	41,0	176,6	1,0	40,7	-	x
многолетние насаждения	91,0	74,4	-	-	-	-	83,0	69,8	8,0	4,6
залежь	1592,0	2567,2	139,0	446,6	98,0	544,0	1283,0	1573,7	72,0	2,5
Из общей площади сельскохозяйственных угодий фактически используются, га	17316,0	11125,1	15260,0	8015,5	245,0	2027,9	1744,0	1059,8	67,0	22,2
в процентах от общей площади сельскохозяйственных угодий соответствующей категории хозяйств	46,0	81,2	45,1	94,7	41,5	78,8	56,8	40,2	47,9	88,4
Посевная площадь сельскохозяйственных культур под урожай - всего, га	12657,0	8508,0	10908,0	6561,0	188,0	1403,3	1498,0	526,1	63,0	17,6
в том числе:										
Зерновые и зернобобовые культуры - всего	2613,0	3964,3	2450,0	2961,0	47,0	909,0	116,0	94,0	-	0,3
из них:										
пшеница	443,2	1956,4	429,0	1675,0	11,0	273,5	3,2	7,9	-	-
рожь	378,0	227,1	370,0	201,0	-	23,0	8,0	3,1	-	-
ячмень	40,0	473,3	39,0	423,0	-	50,0	1,0	0,3	-	-
овес	1391,0	1154,8	1265,0	512,0	36,0	562,5	90,0	80,0	-	0,3
кукуруза на зерно	0,3	0,1	-	-	-	-	0,3	0,1	-	-
просо	-	-	-	-	-	-	-	-	-	-



Муниципальный район "Город Киров и Кировский район"

	Хозяйства всех категорий		в том числе							
			сельскохозяйственные организации ¹⁾		крестьянские (фермерские) хозяйства и индивидуальные предприниматели		личные подсобные и другие индивидуальные хозяйства граждан		некоммерческие объединения граждан	
	2006	2016	2006	2016	2006	2016	2006	2016	2006	2016
гречиха	21,0	1,7	20,0	-	-	-	1,0	1,7	-	-
рис	-	-	-	-	-	-	-	-	-	-
зернобобовые культуры	337,0	150,8	327,0	150,0	-	-	10,0	0,8	-	-
из них: горох	-	0,0	-	-	-	-	-	0,0	-	-
Технические культуры - всего	0,5	13,2	-	10,0	0,0	-	0,5	3,8	-	-
из них: лен-долгунец	0,0	-	-	-	0,0	-	-	-	-	-
конопля среднерусская	-	-	-	-	-	-	-	-	-	-
сахарная свекла	0,0	-	-	-	0,0	-	-	-	-	-
масличные культуры - всего	0,5	3,5	-	-	0,0	-	0,5	3,5	-	-
из них: подсолнечник на зерно	0,1	-	-	-	0,0	-	0,1	-	-	-
лен-кудряш	-	-	-	-	-	-	-	-	-	-
соя	-	-	-	-	-	-	-	-	-	-
рапс	-	-	-	-	-	-	-	-	-	-
горчица	0,4	3,5	-	-	-	-	0,4	3,5	-	-
рыжик	-	-	-	-	-	-	-	-	-	-
эфирно-масличные культуры (посева текущего года и прошлых лет)	0,0	-	-	-	-	-	0,0	-	-	-
лекарственные культуры	-	-	-	-	-	-	-	-	-	-
Картофель	1204,0	504,7	28,0	16,0	18,0	125,0	1115,0	352,7	43,0	11,0
Овощные и бахчевые культуры – всего ²⁾	240,0	72,3	-	-	-	-	220,0	67,8	20,0	4,5
из них: овощи открытого грунта – всего	237,0	61,6	-	-	-	-	217,0	58,1	20,0	3,4
в том числе:										
капуста, кроме цветной и брокколи	44,0	11,1	-	-	-	-	43,0	10,5	1,0	0,5
капуста цветная и брокколи	-	0,5	-	-	-	-	-	0,5	-	0,1
огурцы	29,0	7,5	-	-	-	-	28,0	7,1	1,0	0,5
помидоры	9,0	2,7	-	-	-	-	7,0	2,5	2,0	0,2
свекла столовая	29,0	6,1	-	-	-	-	26,0	5,8	3,0	0,3
морковь столовая	34,0	7,1	-	-	-	-	30,0	6,8	4,0	0,4
лук репчатый	45,0	10,0	-	-	-	-	41,0	9,3	4,0	0,7

Муниципальный район "Город Киров и Кировский район"

	Хозяйства всех категорий		в том числе							
			сельскохозяйственные организации ¹⁾		крестьянские (фермерские) хозяйства и индивидуальные предприниматели		личные подсобные и другие индивидуальные хозяйства граждан		некоммерческие объединения граждан	
	2006	2016	2006	2016	2006	2016	2006	2016	2006	2016
чеснок	18,0	5,0	-	-	-	-	17,0	4,7	1,0	0,3
кабачки, патиссоны	9,0	3,4	-	-	-	-	8,0	3,3	1,0	0,1
продовольственные бахчевые культуры	0,0	0,0	-	-	-	-	-	0,0	0,0	-
Кормовые культуры - всего	8598,0	3959,2	8430,0	3574,0	126,0	369,3	42,0	7,8	-	1,8
из них:										
травы однолетние	596,6	235,4	572,0	229,0	10,0	-	14,6	4,6	-	1,8
травы многолетние	7391,4	3297,9	7264,0	2928,0	116,0	369,3	11,4	0,6	-	-
кормовые культуры на силос (без кукурузы)	595,0	-	594,0	-	-	-	1,0	-	-	-
кукуруза на корм	-	417,0	-	417,0	-	-	-	0,0	-	-
корнеплодные кормовые культуры, включая свеклу сахарную на корм скоту	15,0	1,9	-	-	-	-	15,0	1,9	-	-
Структура посевных площадей по видам сельскохозяйственных культур (в процентах от общей посевной площади соответствующей категории хозяйств)										
Зерновые и зернобобовые культуры - всего	46,6	46,6	22,5	45,1	25,0	64,8	7,7	16,8	-	1,7
из них:										
пшеница	3,5	23,0	3,9	25,5	5,9	19,5	0,2	1,6	-	-
рожь	3,0	2,7	3,4	3,1	-	1,6	0,5	0,4	-	-
ячмень	0,3	5,6	0,4	6,4	-	3,6	0,1	-	-	-
овес	11,0	13,5	11,6	7,8	19,2	40,1	6,0	14,4	-	1,7
кукуруза на зерно	0,0	0,0	-	-	-	-	0,0	0,0	-	-
просо	-	-	-	-	-	-	-	-	-	-
гречиха	0,2	0,0	0,2	-	-	-	0,1	0,3	-	-
рис	-	-	-	-	-	-	-	-	-	-
зернобобовые культуры	2,7	1,8	3,0	2,3	-	-	0,7	0,0	-	-
из них:										
горох	-	0,0	-	-	-	-	-	0,0	-	-
Технические культуры - всего	0,0	0,2	-	0,2	0,0	-	0,0	0,6	-	-
из них:										
лен-долгунец	0,0	-	-	-	0,0	-	-	-	-	-



Муниципальный район "Город Киров и Кировский район"

	Хозяйства всех категорий		в том числе								
			сельскохозяйственные организации ¹⁾		крестьянские (фермерские) хозяйства и индивидуальные предприниматели		личные подсобные и другие индивидуальные хозяйства граждан		некоммерческие объединения граждан		
	2006	2016	2006	2016	2006	2016	2006	2016	2006	2016	
конопля среднерусская	-	-	-	-	-	-	-	-	-	-	-
сахарная свекла	0,0	-	-	-	0,0	-	-	-	-	-	-
масличные культуры - всего	0,0	0,0	-	-	0,0	-	0,0	0,6	-	-	
из них:											
подсолнечник на зерно	0,0	-	-	-	0,0	-	0,0	-	-	-	
лен-кудряш	-	-	-	-	-	-	-	-	-	-	
соя	-	-	-	-	-	-	-	-	-	-	
рапс	-	-	-	-	-	-	-	-	-	-	
горчица	0,0	0,0	-	-	-	-	0,0	0,6	-	-	
рыжик	-	-	-	-	-	-	-	-	-	-	
эфирно-масличные культуры (посева текущего года и прошлых лет)	0,0	-	-	-	-	-	0,0	-	-	-	
лекарственные культуры	-	-	-	-	-	-	-	-	-	-	
Картофель	9,5	5,9	0,3	0,2	9,6	8,9	74,4	67,0	68,2	62,5	
Овощные и бахчевые культуры – всего ²⁾	1,9	0,9	-	-	-	-	14,7	12,9	31,8	25,6	
из них:											
овощи открытого грунта – всего	1,9	0,7	-	-	-	-	14,5	11,0	31,8	19,6	
в том числе:											
капуста, кроме цветной и брокколи	0,3	0,1	-	-	-	-	2,9	2,0	1,6	3,0	
капуста цветная и брокколи	-	0,0	-	-	-	-	-	0,1	-	0,3	
огурцы	0,2	0,1	-	-	-	-	1,9	1,3	1,6	2,6	
помидоры	0,1	0,0	-	-	-	-	0,5	0,5	3,2	1,0	
свекла столовая	0,2	0,1	-	-	-	-	1,7	1,1	4,8	1,6	
морковь столовая	0,3	0,1	-	-	-	-	2,0	1,3	6,4	2,0	
лук репчатый	0,3	0,1	-	-	-	-	2,7	1,8	6,4	4,0	
чеснок	0,1	0,1	-	-	-	-	1,1	0,9	1,6	1,7	
кабачки, патиссоны	0,1	0,0	-	-	-	-	0,5	0,6	1,6	0,8	
продовольственные бахчевые культуры	0,0	0,0	-	-	-	-	-	0,0	-	-	
Кормовые культуры - всего	67,9	46,5	77,3	54,5	67,0	26,3	2,8	2,7	-	10,2	
из них:											
травы однолетние	4,7	2,8	5,3	3,5	5,3	-	1,0	1,8	-	10,2	
травы многолетние	58,4	38,8	66,6	44,6	61,7	26,3	0,8	0,1	-	-	

Муниципальный район "Город Киров и Кировский район"

	Хозяйства всех категорий		в том числе							
			сельскохозяйственные организации ¹⁾		крестьянские (фермерские) хозяйства и индивидуальные предприниматели		личные подсобные и другие индивидуальные хозяйства граждан		некоммерческие объединения граждан	
	2006	2016	2006	2016	2006	2016	2006	2016	2006	2016
кормовые культуры на силос (без кукурузы)	4,7	-	5,5	-	-	-	0,1	0,0	-	-
кукуруза на корм	-	4,9	-	6,4	-	-	-	0,0	-	-
корнеплодные кормовые культуры, включая свеклу сахарную на корм скоту	0,1	0,0	-	-	-	-	1,0	0,4	-	-
Площади многолетних плодовых насаждений и ягодных культур - всего³⁾, га	89,0	71,8	-	-	-	-	88,0	67,2	1,0	4,6
в том числе:										
семечковые культуры - всего	32,0	29,8	-	-	-	-	31,0	28,1	1,0	1,7
из них:										
яблоня	28,0	23,1	-	-	-	-	27,0	21,5	1,0	1,5
груша	3,8	6,8	-	-	-	-	3,3	6,5	0,5	0,2
косточковые культуры - всего	27,0	20,8	-	-	-	-	27,0	19,8	0,0	1,0
из них:										
слива	22,0	13,6	-	-	-	-	22,0	12,9	0,0	0,7
вишня	4,1	6,3	-	-	-	-	3,9	6,0	0,2	0,3
черешня	0,1	0,8	-	-	-	-	0,1	0,8	-	0,0
абрикос	0,0	0,1	-	-	-	-	0,0	0,1	-	-
персик	-	0,0	-	-	-	-	-	0,0	-	0,0
алыча	-	0,0	-	-	-	-	-	0,0	-	-
орехоплодные культуры	0,0	0,1	-	-	-	-	0,0	0,1	-	-
субтропические культуры	-	-	-	-	-	-	-	-	-	-
цитрусовые культуры	-	-	-	-	-	-	-	-	-	-
ягодники - всего ⁴⁾	31,0	21,1	-	-	-	-	26,0	19,3	5,0	1,8
из них:										
земляника, клубника	16,0	11,2	-	-	-	-	15,0	10,4	1,0	0,9
малина, ежевика	7,0	3,8	-	-	-	-	6,0	3,6	1,0	0,2
смородина всех видов	5,0	3,8	-	-	-	-	3,0	3,4	2,0	0,4
крыжовник	0,7	1,1	-	-	-	-	0,7	1,0	-	0,1
рябина черноплодная	0,9	0,5	-	-	-	-	0,9	0,4	-	0,0
облепиха	0,7	0,2	-	-	-	-	0,6	0,2	0,1	0,0

Муниципальный район "Город Киров и Кировский район"

	Хозяйства всех категорий		в том числе								
			сельскохозяйственные организации ¹⁾		крестьянские (фермерские) хозяйства и индивидуальные предприниматели		личные подсобные и другие индивидуальные хозяйства граждан		некоммерческие объединения граждан		
	2006	2016	2006	2016	2006	2016	2006	2016	2006	2016	
Структура площадей многолетних плодовых насаждений и ягодных культур по видам плодово-ягодных насаждений (в процентах от общей площади плодово-ягодных насаждений соответствующей категории хозяйств):											
семечковые культуры	35,9	41,5	-	-	-	-	35,2	41,8	16,5	38,1	
косточковые культуры	30,3	29,0	-	-	-	-	30,7	29,5	16,9	22,1	
орехоплодные культуры	0,0	0,1	-	-	-	-	0,0	0,1	0,0	-	
субтропические культуры	-	-	-	-	-	-	-	-	-	-	
цитрусовые культуры	-	-	-	-	-	-	-	-	-	-	
ягодники	34,8	29,4	-	-	-	-	29,5	28,7	67,4	39,8	
Площади виноградников, га	0,0	1,1	-	-	-	-	0,0	1,1	0,0	0,0	
Поголовье сельскохозяйственных животных, голов:											
Крупный рогатый скот	6179	3555	4603	2898	41	223	1535	434	-	-	
Молочный и мясной крупный рогатый скот	6179	3555	4603	2898	41	223	1535	434	-	-	
из него коровы	2971	1482	1876	1055	36	131	1059	296	-	-	
Молочный крупный рогатый скот	6137	1566	4603	1041	22	120	1512	405	-	-	
Мясной крупный рогатый скот	42	1989	-	1857	19	103	23	29	-	-	
Волы	-	-	-	-	-	-	-	-	-	-	
Свиньи	4403	21716	1715	20410	72	315	2616	991	-	-	
Овцы и козы - всего	1589	1243	33	-	8	550	1548	693	-	-	
Овцы	1099	885	33	-	8	550	1058	342	-	-	
Козы	490	351	-	-	-	-	490	351	-	-	
Птица - всего	41920	44261	-	150	34	389	41886	43722	-	-	
Птица сельскохозяйственная - всего	41920	44151	-	150	34	389	41886	43612	-	-	
в том числе:											
куры - всего	39103	38386	-	-	34	297	39069	38089	-	-	
из них:											
куры-несушки	27740	30337	-	-	31	84	27709	30253	-	-	

Муниципальный район "Город Киров и Кировский район"

	Хозяйства всех категорий		в том числе							
			сельскохозяйственные организации ¹⁾		крестьянские (фермерские) хозяйства и индивидуальные предприниматели		личные подсобные и другие индивидуальные хозяйства граждан		некоммерческие объединения граждан	
	2006	2016	2006	2016	2006	2016	2006	2016	2006	2016
утки	1419	3577	-	-	-	62	1419	3515	-	-
гуси	744	1591	-	150	-	10	744	1431	-	-
индейки	644	579	-	-	-	20	644	559	-	-
цесарки	10	18	-	-	-	-	10	18	-	-
Прочие виды птицы - всего	-	110	-	-	-	-	-	110	-	-
перепелки	-	110	-	-	-	-	-	110	-	-
фазаны	-	-	-	-	-	-	-	-	-	-
страусы	-	-	-	-	-	-	-	-	-	-
Лошади	17	21	...	17	-	-	...	4	-	-
Ослы	-	-	-	-	-	-	-	-	-	-
Мулы и лошаки	-	-	-	-	-	-	-	-	-	-
Олени северные	-	-	-	-	-	-	-	-	-	-
Олени пятнистые	-	-	-	-	-	-	-	-	-	-
Маралы	-	-	-	-	-	-	-	-	-	-
Верблюды	-	-	-	-	-	-	-	-	-	-
Кролики домашние	1429	2986	-	-	-	41	1429	2945	-	-
Звери пушные (клеточного разведения):										
Лисицы	-	-	-	-	-	-	-	-	-	-
Песцы	-	-	-	-	-	-	-	-	-	-
Норки	-	-	-	-	-	-	-	-	-	-
Нутрии	-	-	-	-	-	-	-	-	-	-
Соболи	-	-	-	-	-	-	-	-	-	-
Пчелы медоносные (семьи), штук	1100	1190	100	-	-	25	1000	1158	-	7
Наличие сельскохозяйственной техники, шт.:										
Тракторы	340	240	137	52	15	17	188	171	x	x
Комбайны:										
зерноуборочные	24	14	...	8	...	6	x	x	x	x
кукурузоуборочные	-	-	-	-	-	-	x	x	x	x
льноуборочные	-	-	-	-	-	-	x	x	x	x
картофелеуборочные	4	-	...	-	...	-	x	x	x	x
кормоуборочные	18	5	18	...	-	...	x	x	x	x



Муниципальный район "Город Киров и Кировский район"

	Хозяйства всех категорий		в том числе							
			сельскохозяйственные организации ¹⁾		крестьянские (фермерские) хозяйства и индивидуальные предприниматели		личные подсобные и другие индивидуальные хозяйства граждан		некоммерческие объединения граждан	
	2006	2016	2006	2016	2006	2016	2006	2016	2006	2016
Машины свеклоуборочные (без ботвоуборочных)	-	-	-	-	-	-	х	х	х	х
Установки доильные	20	9	...	2	...	-	...	7	х	х
Автомобили грузовые	232	223	54	10	5	5	173	208	х	х
Плуги	161	28	58	19	11	9	х	х	х	х
Косилки	91	24	34	14	8	10	х	х	х	х
Сеялки	29	18	-	10	-	8	х	х	х	х
В среднем на одно хозяйство (объединение):										
общая земельная площадь, га	х	х	2168,0	674,4	19,0	68,2	0,3	0,3	23,0	37,3
площадь сельскохозяйственных угодий, га	х	х	1166,0	604,4	18,0	67,7	0,3	0,2	17,5	12,3
поголовье сельскохозяйственных животных, голов ⁵⁾ :										
скот крупный рогатый	х	х	354	414	14	25	2	2	х	-
из него коровы	х	х	156	170	12	19	1	1	х	-
свиньи	х	х	572	6803	18	79	2	2	х	-
птица	х	х	-	150	17	78	15	16	х	-

¹⁾ С учетом официальной статистической методологии Росстата по применению ценза отнесения подсобных сельскохозяйственных предприятий несельскохозяйственных организаций к сельскохозяйственным организациям в 2006 и 2016 гг.

²⁾ Включая овощи закрытого грунта по личным подсобным и другим индивидуальным хозяйствам граждан и некоммерческим объединениям.

³⁾ Площади многолетних плодовых насаждений и ягодных культур в хозяйствах населения по итогам Всероссийской сельскохозяйственной переписи 2006 г. рассчитывались балансовым методом, по итогам Всероссийской сельскохозяйственной переписи 2016 г. - исходя их нормативной плотности (не более 10 м² под одно дерево/куст).

⁴⁾ Включая ягодники в междурядьях сада.

⁵⁾ В расчете на одну организацию (хозяйство), имевшую поголовье скота соответствующего вида.

ОСНОВНЫЕ ИТОГИ ВСЕРОССИЙСКИХ СЕЛЬСКОХОЗЯЙСТВЕННЫХ ПЕРЕПИСЕЙ 2006 И 2016 ГОДОВ В РАЗРЕЗЕ КАТЕГОРИЙ ХОЗЯЙСТВ

(на 1 июля)

Козельский муниципальный район

	Хозяйства всех категорий		в том числе							
			сельскохозяйственные организации ¹⁾		крестьянские (фермерские) хозяйства и индивидуальные предприниматели		личные подсобные и другие индивидуальные хозяйства граждан		некоммерческие объединения граждан	
	2006	2016	2006	2016	2006	2016	2006	2016	2006	2016
Число организаций (хозяйств) - всего, единиц	х	х	21	15	24	47	11255	11366	42	19
осуществлявшие сельскохозяйственную деятельность в I полугодии	х	х	14	9	9	26	8029	8792	34	13
в процентах от общего числа соответствующей категории организаций (хозяйств)	х	х	66,7	60,0	37,5	55,3	71,3	77,4	81,0	68,4
Общая земельная площадь, га	82153,0	28005,5	78223,0	22368,6	562,0	2484,9	2834,0	2913,7	534,0	238,3
из нее сельскохозяйственные угодья	63178,0	25106,3	59471,0	19795,0	556,0	2420,3	2634,0	2674,1	517,0	216,9
в том числе:										
пашня	43493,0	17753,8	41506,0	15091,6	273,0	1563,6	1403,0	1065,2	311,0	40,3
сенокосы	5811,0	1312,7	5718,0	1001,4	64,0	150,6	29,0	160,7	-	х
пастбища	8072,0	1278,7	7931,0	870,0	30,0	358,3	1,0	50,4	110,0	х
многолетние насаждения	1414,0	249,3	1306,0	159,0	-	-	89,0	81,4	19,0	8,8
залежь	4388,0	4511,8	3010,0	2673,0	189,0	354,8	1112,0	1316,3	77,0	167,7
Из общей площади сельскохозяйственных угодий фактически используются, га	45942,0	18664,5	43666,0	15208,0	313,0	2049,5	1520,0	1357,8	443,0	49,2
в процентах от общей площади сельскохозяйственных угодий соответствующей категории хозяйств	72,7	74,3	73,4	76,8	56,3	84,7	57,8	50,8	85,1	22,7
Посевная площадь сельскохозяйственных культур под урожай - всего, га	16859,0	15346,7	14927,0	13181,9	216,0	1438,6	1405,0	685,9	311,0	40,3
в том числе:										
Зерновые и зернобобовые культуры - всего	4585,0	5759,2	4448,0	5389,0	136,0	365,0	1,0	5,2	-	-
из них:										
пшеница	780,0	1318,2	769,0	1246,0	10,0	72,0	1,0	0,2	-	-
рожь	444,0	-	444,0	-	-	-	0,1	-	-	-
ячмень	1640,0	219,0	1635,0	204,0	5,0	10,0	-	5,0	-	-
овес	684,0	1313,0	563,0	1283,0	121,0	30,0	-	-	-	-
кукуруза на зерно	0,0	0,0	-	-	-	-	0,0	0,0	-	-
просо	10,0	-	10,0	-	-	-	-	-	-	-



Козельский муниципальный район

	Хозяйства всех категорий		в том числе							
			сельскохозяйственные организации ¹⁾		крестьянские (фермерские) хозяйства и индивидуальные предприниматели		личные подсобные и другие индивидуальные хозяйства граждан		некоммерческие объединения граждан	
	2006	2016	2006	2016	2006	2016	2006	2016	2006	2016
гречиха	0,0	3,0	-	3,0	-	-	0,0	0,0	-	-
рис	-	-	-	-	-	-	-	-	-	-
зернобобовые культуры	1027,0	1650,0	1027,0	1469,0	-	181,0	0,1	0,0	-	-
из них: горох	-	444,0	-	444,0	-	-	-	-	-	-
Технические культуры - всего	32,0	15,5	32,0	15,0	-	-	0,0	0,5	0,0	-
из них: лен-долгунец	-	-	-	-	-	-	-	-	-	-
конопля среднерусская	-	-	-	-	-	-	-	-	-	-
сахарная свекла	-	-	-	-	-	-	-	-	-	-
масличные культуры - всего	32,0	10,5	32,0	10,0	-	-	0,0	0,5	0,0	-
из них: подсолнечник на зерно	0,0	0,0	-	-	-	-	0,0	0,0	-	-
лен-кудряш	-	-	-	-	-	-	-	-	-	-
соя	-	-	-	-	-	-	-	-	-	-
рапс	32,0	-	32,0	-	-	-	-	-	-	-
горчица	-	10,5	-	10,0	-	-	-	0,5	-	-
рыжик	-	-	-	-	-	-	-	-	-	-
эфирно-масличные культуры (посева текущего года и прошлых лет)	0,0	-	-	-	-	-	-	-	0,0	-
лекарственные культуры	-	0,0	-	-	-	-	-	0,0	-	-
Картофель	1625,0	780,3	247,0	197,5	3,0	3,5	1084,0	552,7	291,0	26,5
Овощные и бахчевые культуры – всего ²⁾	327,0	268,2	1,0	130,4	1,0	1,8	305,0	122,3	20,0	13,8
из них: овощи открытого грунта – всего	324,0	258,6	0,5	130,4	0,8	1,8	304,0	113,7	18,0	12,7
в том числе:										
капуста, кроме цветной и брокколи	82,0	65,9	0,2	48,0	0,8	0,2	77,0	16,3	4,0	1,4
капуста цветная и брокколи	-	0,4	-	-	-	-	-	0,3	-	0,2
огурцы	40,0	24,9	-	12,0	-	-	38,0	11,6	2,0	1,3
помидоры	16,0	10,8	-	3,0	-	-	15,0	7,2	1,0	0,7
свекла столовая	29,0	26,4	0,1	13,0	-	1,2	26,0	10,9	3,0	1,3
морковь столовая	44,0	39,6	0,2	22,2	-	0,2	41,0	15,4	3,0	1,8
лук репчатый	46,0	29,7	-	11,2	-	0,2	44,0	16,4	2,0	1,9

Козельский муниципальный район

	Хозяйства всех категорий		в том числе							
			сельскохозяйственные организации ¹⁾		крестьянские (фермерские) хозяйства и индивидуальные предприниматели		личные подсобные и другие индивидуальные хозяйства граждан		некоммерческие объединения граждан	
	2006	2016	2006	2016	2006	2016	2006	2016	2006	2016
чеснок	24,0	7,7	-	-	-	-	23,0	6,9	1,0	0,8
кабачки, патиссоны	12,0	8,9	-	-	-	-	12,0	7,9	0,1	1,0
продовольственные бахчевые культуры	0,0	0,0	-	-	-	-	0,0	0,0	-	-
Кормовые культуры - всего	10290,0	8523,4	10200,0	7450,0	76,0	1068,2	14,0	5,2	-	-
из них:										
травы однолетние	2637,0	1081,2	2637,0	476,0	-	604,7	-	0,5	-	-
травы многолетние	7528,0	7088,2	7453,0	6623,0	75,0	463,0	-	2,2	-	-
кормовые культуры на силос (без кукурузы)	-	0,2	-	-	-	-	-	0,2	-	-
кукуруза на корм	100,0	350,0	100,0	350,0	-	-	-	0,0	-	-
корнеплодные кормовые культуры, включая свеклу сахарную на корм скоту	24,0	3,8	10,2	1,0	1,0	0,5	13,0	2,3	-	-
Структура посевных площадей по видам сельскохозяйственных культур (в процентах от общей посевной площади соответствующей категории хозяйств)										
Зерновые и зернобобовые культуры - всего	27,2	37,5	29,8	40,9	63,1	25,4	0,1	0,8	-	-
из них:										
пшеница	4,6	8,6	5,2	9,5	4,6	5,0	0,1	0,0	-	-
рожь	2,6	-	3,0	-	-	-	0,0	-	-	-
ячмень	9,7	1,4	11,0	1,5	2,3	0,7	-	0,7	-	-
овес	4,1	8,6	3,8	9,7	56,0	2,1	-	-	-	-
кукуруза на зерно	0,0	0,0	-	-	-	-	0,0	0,0	-	-
просо	0,1	-	0,1	-	-	-	-	-	-	-
гречиха	0,0	0,0	-	0,0	-	-	0,0	0,0	-	-
рис	-	-	-	-	-	-	-	-	-	-
зернобобовые культуры	6,1	10,8	6,9	11,1	-	12,6	0,0	0,0	-	-
из них:										
горох	-	2,9	-	3,4	-	-	-	-	-	-
Технические культуры - всего	0,2	0,1	0,2	0,1	-	-	0,0	0,1	0,0	-
из них:										
лен-долгунец	-	-	-	-	-	-	-	-	-	-

Козельский муниципальный район

	Хозяйства всех категорий		в том числе								
			сельскохозяйственные организации ¹⁾		крестьянские (фермерские) хозяйства и индивидуальные предприниматели		личные подсобные и другие индивидуальные хозяйства граждан		некоммерческие объединения граждан		
	2006	2016	2006	2016	2006	2016	2006	2016	2006	2016	
конопля среднерусская	-	-	-	-	-	-	-	-	-	-	-
сахарная свекла	-	-	-	-	-	-	-	-	-	-	-
масличные культуры - всего	0,2	0,1	0,2	0,1	-	-	0,0	0,1	0,0	-	
из них:											
подсолнечник на зерно	0,0	0,0	-	-	-	-	0,0	0,0	-	-	
лен-кудряш	-	-	-	-	-	-	-	-	-	-	
соя	-	-	-	-	-	-	-	-	-	-	
рапс	0,2	-	0,2	-	-	-	-	-	-	-	
горчица	-	0,1	-	0,1	-	-	-	0,1	-	-	
рыжик	-	-	-	-	-	-	-	-	-	-	
эфирно-масличные культуры (посева текущего года и прошлых лет)	0,0	-	-	-	-	-	-	-	0,0	-	
лекарственные культуры	-	0,0	-	-	-	-	-	0,0	-	-	
Картофель	9,6	5,1	1,6	1,5	1,5	0,2	77,2	80,6	93,5	65,8	
Овощные и бахчевые культуры – всего ²⁾	1,9	1,7	0,0	1,0	0,4	0,1	21,7	17,8	6,4	34,2	
из них:											
овощи открытого грунта – всего	1,9	1,7	0,0	1,0	0,4	0,1	21,6	16,6	5,8	31,6	
в том числе:											
капуста, кроме цветной и брокколи	0,5	0,4	0,0	0,4	0,4	0,0	5,5	2,4	1,3	3,5	
капуста цветная и брокколи	-	0,0	-	-	-	-	-	0,0	-	0,4	
огурцы	0,2	0,2	-	0,1	-	-	2,7	1,7	0,6	3,2	
помидоры	0,1	0,1	-	0,0	-	-	1,1	1,0	0,3	1,7	
свекла столовая	0,2	0,2	0,0	0,1	-	0,1	1,9	1,6	1,0	3,1	
морковь столовая	0,3	0,3	0,0	0,2	-	0,0	2,9	2,2	1,0	4,4	
лук репчатый	0,3	0,2	-	0,1	-	0,0	3,1	2,4	0,6	4,6	
чеснок	0,1	0,1	-	-	-	-	1,6	1,0	0,3	1,9	
кабачки, патиссоны	0,1	0,1	-	-	-	-	0,8	1,1	0,0	2,5	
продовольственные бахчевые культуры	0,0	0,0	-	-	-	-	0,0	0,0	-	-	
Кормовые культуры - всего	61,0	55,5	68,3	56,5	35,0	74,3	1,0	0,8	0,0	-	
из них:											
травы однолетние	15,6	7,0	17,7	3,6	-	42,0	-	0,1	-	-	
травы многолетние	44,6	46,2	49,9	50,2	34,7	32,2	-	0,3	-	-	

Козельский муниципальный район

	Хозяйства всех категорий		в том числе							
			сельскохозяйственные организации ¹⁾		крестьянские (фермерские) хозяйства и индивидуальные предприниматели		личные подсобные и другие индивидуальные хозяйства граждан		некоммерческие объединения граждан	
	2006	2016	2006	2016	2006	2016	2006	2016	2006	2016
кормовые культуры на силос (без кукурузы)	-	0,0	-	-	-	-	-	0,0	-	-
кукуруза на корм	0,6	2,3	0,7	2,7	-	-	-	0,0	-	-
корнеплодные кормовые культуры, включая свеклу сахарную на корм скоту	0,1	0,0	0,1	0,0	0,5	0,0	0,9	0,3	-	-
Площади многолетних плодовых насаждений и ягодных культур - всего³⁾, га	830,0	230,9	723,0	143,0	-	-	90,0	79,4	17,0	8,5
в том числе:										
семечковые культуры - всего	718,0	172,8	671,0	143,0	-	-	43,0	27,8	4,0	2,0
из них:										
яблоня	709,0	166,1	671,0	143,0	-	-	35,0	21,5	3,0	1,5
груша	9,0	6,7	-	-	-	-	8,0	6,2	1,0	0,5
косточковые культуры - всего	28,0	24,0	-	-	-	-	25,0	21,9	3,0	2,0
из них:										
слива	17,0	14,2	-	-	-	-	16,0	13,0	1,0	1,2
вишня	10,0	8,8	-	-	-	-	8,0	8,0	2,0	0,8
черешня	1,0	0,7	-	-	-	-	1,0	0,7	-	-
абрикос	0,1	0,0	-	-	-	-	0,1	0,0	-	-
персик	-	0,0	-	-	-	-	-	0,0	-	-
альча	0,0	0,0	-	-	-	-	0,0	0,0	-	-
орехоплодные культуры	0,0	0,1	-	-	-	-	0,0	0,0	0,0	0,0
субтропические культуры	-	-	-	-	-	-	-	-	-	-
цитрусовые культуры	-	-	-	-	-	-	-	-	-	-
ягодники - всего ⁴⁾	83,0	34,1	52,0	-	-	-	21,0	29,7	10,0	4,4
из них:										
земляника, клубника	15,0	8,2	3,0	-	-	-	7,0	6,4	5,0	1,8
малина, ежевика	9,0	18,0	3,0	-	-	-	4,0	16,3	2,0	1,7
смородина всех видов	14,0	4,6	6,0	-	-	-	6,0	4,0	2,0	0,6
крыжовник	3,0	1,6	-	-	-	-	2,0	1,4	1,0	0,2
рябина черноплодная	41,0	0,6	40,0	-	-	-	1,0	0,6	0,0	0,0
облепиха	1,0	0,5	-	-	-	-	1,0	0,4	-	0,1



Козельский муниципальный район

	Хозяйства всех категорий		в том числе								
			сельскохозяйственные организации ¹⁾		крестьянские (фермерские) хозяйства и индивидуальные предприниматели		личные подсобные и другие индивидуальные хозяйства граждан		некоммерческие объединения граждан		
	2006	2016	2006	2016	2006	2016	2006	2016	2006	2016	
Структура площадей многолетних плодовых насаждений и ягодных культур по видам плодово-ягодных насаждений (в процентах от общей площади плодово-ягодных насаждений соответствующей категории хозяйств):											
семечковые культуры	86,6	74,8	92,8	100,0	-	-	48,6	35,0	22,4	24,0	
косточковые культуры	3,4	10,4	-	-	-	-	28,0	27,6	18,2	23,8	
орехоплодные культуры	0,0	0,0	-	-	-	-	0,0	0,0	0,1	-	
субтропические культуры	-	-	-	-	-	-	-	-	-	-	
цитрусовые культуры	-	-	-	-	-	-	-	-	-	-	
ягодники	10,0	14,8	7,2	-	-	-	23,4	37,4	60,3	52,2	
Площади виноградников, га	0,1	1,0	-	-	-	-	0,1	0,6	-	0,4	
Поголовье сельскохозяйственных животных, голов:											
Крупный рогатый скот	10334	10276	8525	9092	189	691	1620	493	-	-	
Молочный и мясной крупный рогатый скот	10334	10276	8525	9092	189	691	1620	493	-	-	
из него коровы	4154	4739	3175	4025	44	467	935	247	-	-	
Молочный крупный рогатый скот	10315	10175	8525	9092	189	651	1601	432	-	-	
Мясной крупный рогатый скот	19	101	-	-	-	40	19	61	-	-	
Волы	-	-	-	-	-	-	-	-	-	-	
Свиньи	2651	791	264	-	39	50	2348	741	-	-	
Овцы и козы - всего	1764	2561	-	-	89	461	1675	2100	-	-	
Овцы	1025	1493	-	-	82	249	943	1244	-	-	
Козы	739	1068	-	-	7	212	732	856	-	-	
Птица - всего	48986	35389	-	1203	40	316	48946	33876	-	-	
Птица сельскохозяйственная - всего	48986	35383	-	1203	40	316	48946	33870	-	-	
в том числе:											
куры - всего	45775	31411	-	1203	40	125	45735	30089	-	-	
из них:											
куры-несушки	31955	22156	-	950	36	113	31919	21097	-	-	



Козельский муниципальный район

	Хозяйства всех категорий		в том числе							
			сельскохозяйственные организации ¹⁾		крестьянские (фермерские) хозяйства и индивидуальные предприниматели		личные подсобные и другие индивидуальные хозяйства граждан		некоммерческие объединения граждан	
	2006	2016	2006	2016	2006	2016	2006	2016	2006	2016
утки	1675	2769	-	-	-	78	1675	2709	-	-
гуси	1479	1028	-	-	-	110	1479	900	-	-
индейки	57	165	-	-	-	3	57	162	-	-
цесарки	-	10	-	-	-	-	-	10	-	-
Прочие виды птицы - всего	-	6	-	-	-	-	-	6	-	-
перепелки	-	6	-	-	-	-	-	6	-	-
фазаны	-	-	-	-	-	-	-	-	-	-
страусы	-	-	-	-	-	-	-	-	-	-
Лошади	70	19	-	66	...	-	-
Ослы	-	2	-	-	-	-	-	2	-	-
Мулы и лошаки	-	-	-	-	-	-	-	-	-	-
Олени северные	-	-	-	-	-	-	-	-	-	-
Олени пятнистые	-	9	-	-	-	-	-	9	-	-
Маралы	-	2	-	-	-	-	-	2	-	-
Верблюды	-	-	-	-	-	-	-	-	-	-
Кролики домашние	2775	1422	-	-	-	50	2775	1372	-	-
Звери пушные (клеточного разведения):										
Лисицы	-	-	-	-	-	-	-	-	-	-
Песцы	-	-	-	-	-	-	-	-	-	-
Норки	-	-	-	-	-	-	-	-	-	-
Нутрии	-	-	-	-	-	-	-	-	-	-
Соболи	-	-	-	-	-	-	-	-	-	-
Пчелы медоносные (семьи), штук	1900	1528	100	18	100	3	1700	1507	-	-
Наличие сельскохозяйственной техники, шт.:										
Тракторы	374	319	189	105	7	22	178	192	х	х
Комбайны:										
зерноуборочные	40	13	38	10	2	3	х	х	х	х
кукурузоуборочные	-	-	-	-	-	-	х	х	х	х
льноуборочные	-	-	-	-	-	-	х	х	х	х
картофелеуборочные	9	2	9	2	-	-	х	х	х	х
кормоуборочные	15	11	15	...	-	...	х	х	х	х



Козельский муниципальный район

	Хозяйства всех категорий		в том числе							
			сельскохозяйственные организации ¹⁾		крестьянские (фермерские) хозяйства и индивидуальные предприниматели		личные подсобные и другие индивидуальные хозяйства граждан		некоммерческие объединения граждан	
	2006	2016	2006	2016	2006	2016	2006	2016	2006	2016
Машины свеклоуборочные (без ботвоуборочных)	-	-	-	-	-	-	х	х	х	х
Установки доильные	46	43	42	32	3	4	1	7	х	х
Автомобили грузовые	241	161	137	39	2	8	102	114	х	х
Плуги	165	27	52	16	4	11	х	х	х	х
Косилки	95	26	47	16	5	10	х	х	х	х
Сеялки	43	20	41	16	2	4	х	х	х	х
В среднем на одно хозяйство (объединение):										
общая земельная площадь, га	х	х	3725,0	1491,2	23,0	52,9	0,3	0,3	13,0	12,5
площадь сельскохозяйственных угодий, га	х	х	2832,0	1319,7	23,0	51,5	0,2	0,2	12,0	3,0
поголовье сельскохозяйственных животных, голов ⁵⁾ :										
скот крупный рогатый	х	х	1066	1515	38	43	2	3	х	-
из него коровы	х	х	397	671	9	29	1	2	х	-
свиньи	х	х	44	-	39	17	2	3	х	-
птица	х	х	-	602	13	40	17	21	х	-

¹⁾ С учетом официальной статистической методологии Росстата по применению ценза отнесения подсобных сельскохозяйственных предприятий несельскохозяйственных организаций к сельскохозяйственным организациям в 2006 и 2016 гг.

²⁾ Включая овощи закрытого грунта по личным подсобным и другим индивидуальным хозяйствам граждан и некоммерческим объединениям.

³⁾ Площади многолетних плодовых насаждений и ягодных культур в хозяйствах населения по итогам Всероссийской сельскохозяйственной переписи 2006 г. рассчитывались балансовым методом, по итогам Всероссийской сельскохозяйственной переписи 2016 г. - исходя их нормативной плотности (не более 10 м² под одно дерево/куст).

⁴⁾ Включая ягодники в междурядьях сада.

⁵⁾ В расчете на одну организацию (хозяйство), имевшую поголовье скота соответствующего вида.

ОСНОВНЫЕ ИТОГИ ВСЕРОССИЙСКИХ СЕЛЬСКОХОЗЯЙСТВЕННЫХ ПЕРЕПИСЕЙ 2006 И 2016 ГОДОВ В РАЗРЕЗЕ КАТЕГОРИЙ ХОЗЯЙСТВ

(на 1 июля)

Куйбышевский муниципальный район

	Хозяйства всех категорий		в том числе					
			сельскохозяйственные организации ¹⁾		крестьянские (фермерские) хозяйства и индивидуальные предприниматели		личные подсобные и другие индивидуальные хозяйства граждан	
	2006	2016	2006	2016	2006	2016	2006	2016
Число организаций (хозяйств) - всего, единиц	x	x	21	10	25	14	4446	4386
осуществлявшие сельскохозяйственную деятельность в I полугодии	x	x	16	4	10	10	3069	2490
в процентах от общего числа соответствующей категории организаций (хозяйств)	x	x	76,2	40,0	40,0	71,4	69,0	56,8
Общая земельная площадь, га	79136,0	20997,3	75785,0	13134,0	990,0	2831,9	2361,0	5031,4
из нее сельскохозяйственные угодья	40477,0	15916,9	37285,0	8217,0	966,0	2829,9	2226,0	4870,0
в том числе:								
пашня	30941,0	9196,2	29823,0	6059,0	440,0	2797,9	678,0	325,3
сенокосы	3075,0	359,5	2966,0	210,0	6,0	-	103,0	149,5
пастбища	4131,0	239,6	4105,0	199,0	23,0	-	3,0	40,6
многолетние насаждения	39,0	37,0	25,0	25,0	-	-	14,0	12,0
залежь	2291,0	6101,5	366,0	1724,0	497,0	35,0	1428,0	4342,5
Из общей площади сельскохозяйственных угодий фактически используются, га	20309,0	9815,3	19264,0	6493,0	251,0	2794,9	794,0	527,4
в процентах от общей площади сельскохозяйственных угодий соответствующей категории хозяйств	50,2	61,7	51,7	79,0	26,0	98,8	35,8	10,8
Посевная площадь сельскохозяйственных культур под урожай - всего, га	13534,0	9020,9	12599,0	5949,0	250,0	2794,9	685,0	277,0
в том числе:								
Зерновые и зернобобовые культуры - всего	3384,0	3122,3	3201,0	1909,0	91,0	1090,4	92,0	122,9
из них:								
пшеница	194,0	1042,7	171,0	586,0	11,0	380,0	12,0	76,7
рожь	595,0	9,7	584,0	-	5,0	5,0	6,0	4,7
ячмень	7,0	10,3	6,0	-	-	10,0	1,0	0,3
овес	2375,0	2036,5	2230,0	1323,0	74,0	673,4	71,0	40,1
кукуруза на зерно	-	0,0	-	-	-	-	-	0,0
просо	-	-	-	-	-	-	-	-



Куйбышевский муниципальный район

	Хозяйства всех категорий		в том числе					
			сельскохозяйственные организации ¹⁾		крестьянские (фермерские) хозяйства и индивидуальные предприниматели		личные подсобные и другие индивидуальные хозяйства граждан	
	2006	2016	2006	2016	2006	2016	2006	2016
гречиха	51,0	21,2	50,0	-	-	20,0	1,0	1,2
рис	-	-	-	-	-	-	-	-
зернобобовые культуры	162,0	2,0	160,0	-	1,0	2,0	1,0	-
из них: горох	-	-	-	-	-	-	-	-
Технические культуры - всего	1,2	0,6	0,2	-	-	-	1,0	0,6
из них:								
лен-долгунец	-	-	-	-	-	-	-	-
конопля среднерусская	-	-	-	-	-	-	-	-
сахарная свекла	-	-	-	-	-	-	-	-
масличные культуры - всего	3,0	0,1	0,2	-	-	-	0,1	0,1
из них:								
подсолнечник на зерно	-	0,0	-	-	-	-	-	0,0
лен-кудряш	-	-	-	-	-	-	-	-
соя	0,1	-	0,1	-	-	-	-	-
рапс	0,1	-	0,1	-	-	-	-	-
горчица	-	0,1	-	-	-	-	-	0,1
рыжик	-	-	-	-	-	-	-	-
эфирно-масличные культуры (посева текущего года и прошлых лет)	-	-	-	-	-	-	-	-
лекарственные культуры	-	-	-	-	-	-	-	-
Картофель	480,0	127,3	9,0	4,0	3,0	0,0	468,0	123,3
Овощные и бахчевые культуры – всего ²⁾	95,0	24,4	-	-	-	-	95,0	24,4
из них:								
овощи открытого грунта – всего	92,0	22,5	-	-	-	-	92,0	22,5
в том числе:								
капуста, кроме цветной и брокколи	21,0	3,5	-	-	-	-	21,0	3,5
капуста цветная и брокколи	-	0,0	-	-	-	-	-	0,0
огурцы	12,0	2,6	-	-	-	-	12,0	2,6
помидоры	5,0	1,2	-	-	-	-	5,0	1,2
свекла столовая	12,0	2,5	-	-	-	-	12,0	2,5
морковь столовая	11,0	2,5	-	-	-	-	11,0	2,5
лук репчатый	15,0	4,1	-	-	-	-	15,0	4,1

Куйбышевский муниципальный район

	Хозяйства всех категорий		в том числе					
			сельскохозяйственные организации ¹⁾		крестьянские (фермерские) хозяйства и индивидуальные предприниматели		личные подсобные и другие индивидуальные хозяйства граждан	
	2006	2016	2006	2016	2006	2016	2006	2016
чеснок	7,0	1,7	-	-	-	-	7,0	1,7
кабачки, патиссоны	3,0	1,2	-	-	-	-	3,0	1,2
продовольственные бахчевые культуры	-	0,0	-	-	-	-	-	0,0
Кормовые культуры - всего	9574,0	5746,3	9389,0	4036,0	156,0	1704,5	29,0	5,8
из них:								
травы однолетние	1239,0	825,3	1227,0	800,0	10,0	25,0	2,0	0,3
травы многолетние	8332,0	4874,6	8162,0	3235,0	146,0	1634,5	24,0	5,1
кормовые культуры на силос (без кукурузы)	-	-	-	-	-	-	-	-
кукуруза на корм	-	45,0	-	-	-	45,0	-	-
корнеплодные кормовые культуры, включая свеклу сахарную на корм скоту	3,0	1,4	-	1,0	-	-	3,0	0,4
Структура посевных площадей по видам сельскохозяйственных культур (в процентах от общей посевной площади соответствующей категории хозяйств)								
Зерновые и зернобобовые культуры - всего	25,0	34,6	25,4	32,1	36,4	39,0	13,4	44,4
из них:								
пшеница	1,4	11,6	1,4	9,9	4,4	13,6	1,8	27,7
рожь	4,4	0,1	4,6	-	2,0	0,2	0,9	1,7
ячмень	0,1	0,1	0,0	-	-	0,4	0,1	0,1
овес	17,5	22,6	17,7	22,2	29,6	24,1	10,4	14,5
кукуруза на зерно	-	0,0	-	-	-	-	-	0,0
просо	-	-	-	-	-	-	-	-
гречиха	0,4	0,2	0,4	-	-	0,7	0,1	0,4
рис	-	-	-	-	-	-	-	-
зернобобовые культуры	1,2	0,0	1,3	-	0,4	0,1	0,1	-
из них:								
горох	-	-	-	-	-	-	-	-
Технические культуры - всего	0,0	0,0	0,0	-	-	-	0,1	0,2
из них:								
лен-долгунец	-	-	-	-	-	-	-	-

Куйбышевский муниципальный район

	Хозяйства всех категорий		в том числе						
			сельскохозяйственные организации ¹⁾		крестьянские (фермерские) хозяйства и индивидуальные предприниматели		личные подсобные и другие индивидуальные хозяйства граждан		
	2006	2016	2006	2016	2006	2016	2006	2016	
конопля среднерусская	-	-	-	-	-	-	-	-	-
сахарная свекла	-	-	-	-	-	-	-	-	-
масличные культуры - всего	0,0	0,0	0,0	-	-	-	0,0	0,0	
из них:									
подсолнечник на зерно	-	0,0	-	-	-	-	-	0,0	
лен-кудряш	-	-	-	-	-	-	-	-	
соя	0,0	-	0,0	-	-	-	-	-	
рапс	0,0	-	0,0	-	-	-	-	-	
горчица	-	0,0	-	-	-	-	-	0,0	
рыжик	-	-	-	-	-	-	-	-	
эфирно-масличные культуры (посева текущего года и прошлых лет)	-	-	-	-	-	-	-	-	
лекарственные культуры		-		-		-		-	
Картофель	3,5	1,4	0,1	0,1	1,2	0,0	68,3	44,5	
Овощные и бахчевые культуры – всего ²⁾	0,7	0,3	-	-	-	-	13,9	8,8	
из них:									
овощи открытого грунта – всего	0,7	0,2	-	-	-	-	13,4	8,1	
в том числе:									
капуста, кроме цветной и брокколи	0,2	0,0	-	-	-	-	3,1	1,3	
капуста цветная и брокколи	-	0,0	-	-	-	-	-	0,0	
огурцы	0,1	0,0	-	-	-	-	1,8	0,9	
помидоры	0,0	0,0	-	-	-	-	0,7	0,5	
свекла столовая	0,1	0,0	-	-	-	-	1,8	0,9	
морковь столовая	0,1	0,0	-	-	-	-	1,6	0,9	
лук репчатый	0,1	0,0	-	-	-	-	2,2	1,5	
чеснок	0,1	0,0	-	-	-	-	1,0	0,6	
кабачки, патиссоны	0,0	0,0	-	-	-	-	0,4	0,4	
продовольственные бахчевые культуры	-	0,0	-	-	-	-	-	0,0	
Кормовые культуры - всего	70,7	63,7	74,5	67,8	62,4	61,0	4,2	2,1	
из них:									
травы однолетние	9,2	9,1	9,7	13,4	4,0	0,9	0,3	0,1	
травы многолетние	61,6	54,0	64,8	54,4	58,4	58,5	3,5	1,8	

Куйбышевский муниципальный район

	Хозяйства всех категорий		в том числе					
			сельскохозяйственные организации ¹⁾		крестьянские (фермерские) хозяйства и индивидуальные предприниматели		личные подсобные и другие индивидуальные хозяйства граждан	
	2006	2016	2006	2016	2006	2016	2006	2016
кормовые культуры на силос (без кукурузы)	0,0	-	-	-	-	-	0,0	-
кукуруза на корм		0,5	-	-	-	1,6		-
корнеплодные кормовые культуры, включая свеклу сахарную на корм скоту	0,0	0,0	-	0,0	-	-	0,4	0,2
Площади многолетних плодовых насаждений и ягодных культур - всего³⁾, га	29,0	36,5	14,0	25,0	-	-	15,0	11,5
в том числе:								
семечковые культуры - всего	18,0	29,2	14,0	25,0	-	-	4,0	4,2
из них:								
яблоня	18,0	28,4	14,0	25,0	-	-	4,0	3,4
груша	0,2	0,7	-	-	-	-	0,2	0,7
косточковые культуры - всего	5,0	2,3	-	-	-	-	5,0	2,3
из них:								
слива	4,0	1,8	-	-	-	-	4,0	1,8
вишня	0,6	0,4	-	-	-	-	0,6	0,4
черешня	-	0,0	-	-	-	-	-	0,0
абрикос	-	0,0	-	-	-	-	-	0,0
персик	-	0,0	-	-	-	-	-	0,0
алыча	-	0,0	-	-	-	-	-	0,0
орехоплодные культуры	-	0,0	-	-	-	-	-	0,0
субтропические культуры	-	-	-	-	-	-	-	-
цитрусовые культуры	-	-	-	-	-	-	-	-
ягодники - всего ⁴⁾	6,0	5,0	-	-	-	-	6,0	5,0
из них:								
земляника, клубника	3,0	2,4	-	-	-	-	3,0	2,4
малина, ежевика	1,0	1,3	-	-	-	-	1,0	1,3
смородина всех видов	1,0	0,9	-	-	-	-	1,0	0,9
крыжовник	0,4	0,2	-	-	-	-	0,4	0,2
рябина черноплодная	0,2	0,1	-	-	-	-	0,2	0,1
облепиха	0,1	0,0	-	-	-	-	0,1	0,0

Куйбышевский муниципальный район

	Хозяйства всех категорий		в том числе						
			сельскохозяйственные организации ¹⁾		крестьянские (фермерские) хозяйства и индивидуальные предприниматели		личные подсобные и другие индивидуальные хозяйства граждан		
	2006	2016	2006	2016	2006	2016	2006	2016	
Структура площадей многолетних плодовых насаждений и ягодных культур по видам плодово-ягодных насаждений (в процентах от общей площади плодово-ягодных насаждений соответствующей категории хозяйств):									
семечковые культуры	64,0	80,0	100,0	100,0	-	-	27,8	36,5	
косточковые культуры	15,0	6,2	-	-	-	-	31,7	19,7	
орехоплодные культуры	-	0,0	-	-	-	-	-	0,1	
субтропические культуры	-	-	-	-	-	-	-	-	
цитрусовые культуры	-	-	-	-	-	-	-	-	
ягодники	20,1	13,8	-	-	-	-	40,4	43,8	
Площади виноградников, га	-	0,2	-	-	-	-	-	0,2	
Поголовье сельскохозяйственных животных, голов:									
Крупный рогатый скот	4892	2534	4008	2058	26	330	858	146	
Молочный и мясной крупный рогатый скот	4892	2534	4008	2058	26	330	858	146	
из него коровы	2138	822	1556	650	26	103	556	69	
Молочный крупный рогатый скот	4880	2527	4008	2058	14	330	858	139	
Мясной крупный рогатый скот	12	9	-	-	12	-	-	7	
Волы	-	-	-	-	-	-	-	-	
Свиньи	2275	491	361	-	21	6	1893	485	
Овцы и козы - всего	866	585	-	-	6	141	860	444	
Овцы	721	429	-	-	4	136	717	293	
Козы	145	156	-	-	...	5	144	151	
Птица - всего	19061	14112	-	-	55	82	1906	14030	
Птица сельскохозяйственная - всего	-	14103	-	-	-	82	-	14021	
в том числе:									
куры - всего	18541	12388	-	-	15	50	18526	12338	
из них:									
куры-несушки	15346	9385	-	-	10	45	15336	9340	

Куйбышевский муниципальный район

	Хозяйства всех категорий		в том числе					
			сельскохозяйственные организации ¹⁾		крестьянские (фермерские) хозяйства и индивидуальные предприниматели		личные подсобные и другие индивидуальные хозяйства граждан	
	2006	2016	2006	2016	2006	2016	2006	2016
утки	274	898	-	-	-	-	274	898
гуси	200	603	-	-	-	32	200	571
индейки	46	140	-	-	40	-	6	140
цесарки	-	74	-	-	-	-	-	74
Прочие виды птицы - всего	-	9	-	-	-	-	-	9
перепелки	-	8	-	-	-	-	-	8
фазаны	-	...	-	-	-	-	-	...
страусы	-	-	-	-	-	-	-	-
Лошади	39	4	2	-	...	2	36	2
Ослы	-	-	-	-	-	-	-	-
Мулы и лошаки	-	-	-	-	-	-	-	-
Олени северные	-	-	-	-	-	-	-	-
Олени пятнистые	49	-	-	-	49	-	-	-
Маралы	-	-	-	-	-	-	-	-
Верблюды	-	-	-	-	-	-	-	-
Кролики домашние	1186	1515	-	-	-	400	1186	1115
Звери пушные (клеточного разведения):								
Лисицы	-	-	-	-	-	-	-	-
Песцы	-	-	-	-	-	-	-	-
Норки	-	-	-	-	-	-	-	-
Нутрии	-	-	-	-	-	-	-	-
Соболи	-	-	-	-	-	-	-	-
Пчелы медоносные (семьи), штук	1000	703	-	-	-	6	1000	697
Наличие сельскохозяйственной техники, шт.:								
Тракторы	288	192	136	38	9	17	143	137
Комбайны:								
зерноуборочные	30	9	29	6	...	3	x	x
кукурузоуборочные	-	-	-	-	-	-	x	x
льноуборочные	-	-	-	-	-	-	x	x
картофелеуборочные	3	-	3	-	-	-	x	x
кормоуборочные	10	7	10	6	-	1	x	x

Куйбышевский муниципальный район

	Хозяйства всех категорий		в том числе					
			сельскохозяйственные организации ¹⁾		крестьянские (фермерские) хозяйства и индивидуальные предприниматели		личные подсобные и другие индивидуальные хозяйства граждан	
	2006	2016	2006	2016	2006	2016	2006	2016
Машины свеклоуборочные (без ботвоуборочных)	-	-	-	-	-	-	х	х
Установки доильные	21	7	21	5	-	-	-	2
Автомобили грузовые	147	80	97	27	...	2	49	51
Плуги	130	24	49	13	6	11	х	х
Косилки	70	18	35	9	3	9	х	х
Сеялки	26	13	24	8	2	5	х	х
В среднем на одно хозяйство (объединение):								
общая земельная площадь, га	х	х	3608,8	1313,4	40,0	202,3	0,5	1,1
площадь сельскохозяйственных угодий, га	х	х	1775,5	821,7	39,0	202,1	0,5	1,1
поголовье сельскохозяйственных животных, голов ⁵⁾ :	х	х	-					
скот крупный рогатый	х	х	445	1029	13	83	2	2
из него коровы	х	х	225	325	3	26	1	1
свиньи	х	х	180	-	11	3	2	2
птица	х	х	-	-	28	41	12	16

¹⁾ С учетом официальной статистической методологии Росстата по применению ценза отнесения подсобных сельскохозяйственных предприятий несельскохозяйственных организаций к сельскохозяйственным организациям в 2006 и 2016 гг.

²⁾ Включая овощи закрытого грунта по личным подсобным и другим индивидуальным хозяйствам граждан и некоммерческим объединениям.

³⁾ Площади многолетних плодовых насаждений и ягодных культур в хозяйствах населения по итогам Всероссийской сельскохозяйственной переписи 2006 г. рассчитывались балансовым методом, по итогам Всероссийской сельскохозяйственной переписи 2016 г. - исходя их нормативной плотности (не более 10 м² под одно дерево/куст).

⁴⁾ Включая ягодники в междурядьях сада.

⁵⁾ В расчете на одну организацию (хозяйство), имевшую поголовье скота соответствующего вида.

ОСНОВНЫЕ ИТОГИ ВСЕРОССИЙСКИХ СЕЛЬСКОХОЗЯЙСТВЕННЫХ ПЕРЕПИСЕЙ 2006 И 2016 ГОДОВ В РАЗРЕЗЕ КАТЕГОРИЙ ХОЗЯЙСТВ

(на 1 июля)

Муниципальный район "Город Людиново и Людиновский район"

	Хозяйства всех категорий		в том числе							
			сельскохозяйственные организации ¹⁾		крестьянские (фермерские) хозяйства и индивидуальные предприниматели		личные подсобные и другие индивидуальные хозяйства граждан		некоммерческие объединения граждан	
	2006	2016	2006	2016	2006	2016	2006	2016	2006	2016
Число организаций (хозяйств) - всего, единиц	х	х	23	10	88	110	11418	10072	47	41
осуществлявшие сельскохозяйственную деятельность в I полугодии	х	х	7	6	15	21	7577	6117	33	29
в процентах от общего числа соответствующей категории организаций (хозяйств)	х	х	30,4	60,0	17,0	19,1	66,4	60,7	70,2	70,7
Общая земельная площадь, га	52090,0	9405,5	46108,0	4924,1	1380,0	1544,2	3654,0	2381,2	948,0	556,0
из нее сельскохозяйственные угодья	26820,0	8000,2	21306,0	4062,8	1380,0	1400,1	3431,0	2034,2	703,0	503,2
в том числе:										
пашня	16364,0	3693,3	15117,0	3125,8	260,0	153,4	756,0	340,2	231,0	73,8
сенокосы	3394,0	580,9	2490,0	-	-	438,0	904,0	142,9	-	х
пастбища	3390,0	56,0	2817,0	-	10,0	47,6	269,0	8,4	294,0	х
многолетние насаждения	392,0	175,0	336,0	128,8	-	-	28,0	33,1	28,0	13,1
залежь	3280,0	3495,0	546,0	808,2	1110,0	761,1	1474,0	1509,5	150,0	416,2
Из общей площади сельскохозяйственных угодий фактически используются, га	14111,0	4505,2	11382,0	3254,6	220,0	639,0	1950,0	524,7	559,0	86,9
в процентах от общей площади сельскохозяйственных угодий соответствующей категории хозяйств	52,6	56,3	53,4	80,1	15,8	45,4	56,8	25,8	79,5	17,3
Посевная площадь сельскохозяйственных культур под урожай - всего, га	7669,0	3126,4	6477,0	2569,2	210,0	153,4	755,0	329,9	227,0	73,8
в том числе:										
Зерновые и зернобобовые культуры - всего	1484,0	1445,1	1424,0	1400,0	50,0	28,8	10,0	13,6	-	2,7
из них:										
пшеница	0,3	550,6	-	550,0	-	-	0,3	0,5	-	0,1
рожь	29,0	2,9	-	-	28,8	-	0,2	2,8	-	0,1
ячмень	117,0	500,2	115,0	500,0	1,0	-	1,0	0,2	-	-
овес	1016,0	270,6	989,0	230,0	20,0	28,8	7,0	9,5	-	2,4
кукуруза на зерно	0,3	0,0	-	-	-	-	0,3	0,0	-	-
просо	-	-	-	-	-	-	-	-	-	-



Муниципальный район "Город Людиново и Людиновский район"

	Хозяйства всех категорий		в том числе							
			сельскохозяйственные организации ¹⁾		крестьянские (фермерские) хозяйства и индивидуальные предприниматели		личные подсобные и другие индивидуальные хозяйства граждан		некоммерческие объединения граждан	
	2006	2016	2006	2016	2006	2016	2006	2016	2006	2016
гречиха	-	0,6	-	-	-	-	-	0,6	-	0,0
рис	-	-	-	-	-	-	-	-	-	-
зернобобовые культуры	321,0	70,2	319,9	70,0	-	-	1,1	0,2	-	-
из них: горох	-	70,1	-	70,0	-	-	-	0,1	-	-
Технические культуры - всего	18,0	636,0	15,0	633,0	-	-	3,0	1,8	-	1,2
из них: лен-долгунец	2,0	-	2,0	-	-	-	-	-	-	-
конопля среднерусская	-	-	-	-	-	-	-	-	-	-
сахарная свекла	5,0	0,0	5,0	-	-	-	-	-	-	-
масличные культуры - всего	11,0	635,7	8,0	633,0	-	-	3,0	1,5	-	1,2
из них: подсолнечник на зерно	-	0,0	-	-	-	-	-	0,0	-	-
лен-кудряш	1,0	-	1,0	-	-	-	-	-	-	-
соя	-	-	-	-	-	-	-	-	-	-
рапс	6,0	633,0	6,0	633,0	-	-	-	-	-	0,0
горчица	3,0	2,6	-	-	-	-	3,0	1,5	-	1,2
рыжик	-	-	-	-	-	-	-	-	-	-
эфирно-масличные культуры (посева текущего года и прошлых лет)	-	0,1	-	-	-	-	-	0,1	-	-
лекарственные культуры	-	-	-	-	-	-	-	-	-	-
Картофель	853,0	287,0	11,0	2,0	4,0	2,3	646,0	235,4	192,0	47,3
Овощные и бахчевые культуры – всего ²⁾	120,0	107,8	-	44,2	-	1,0	86,0	39,9	34,0	22,7
из них: овощи открытого грунта – всего	115,0	96,7	-	44,2	-	1,0	85,0	32,8	30,0	18,7
в том числе: капуста, кроме цветной и брокколи	23,0	14,6	-	5,0	-	-	19,0	6,2	4,0	3,4
капуста цветная и брокколи	-	1,0	-	-	-	-	-	0,1	-	0,8
огурцы	17,0	7,4	-	-	-	-	12,0	4,6	5,0	2,7
помидоры	9,1	2,1	-	-	-	-	7,0	1,4	2,1	0,8
свекла столовая	14,0	5,6	-	-	-	-	10,0	4,3	4,0	1,3
морковь столовая	16,0	43,5	-	35,0	-	1,0	12,0	4,8	4,0	2,7
лук репчатый	16,0	7,2	-	-	-	-	10,0	4,9	6,0	2,2

Муниципальный район "Город Людиново и Людиновский район"

	Хозяйства всех категорий		в том числе							
			сельскохозяйственные организации ¹⁾		крестьянские (фермерские) хозяйства и индивидуальные предприниматели		личные подсобные и другие индивидуальные хозяйства граждан		некоммерческие объединения граждан	
	2006	2016	2006	2016	2006	2016	2006	2016	2006	2016
чеснок	9,0	3,4	-	-	-	-	6,0	2,4	3,0	1,1
кабачки, патиссоны	3,1	2,2	-	-	-	-	3,0	1,4	0,1	0,7
продовольственные бахчевые культуры	-	0,0	-	-	-	-	-	0,0	-	-
Кормовые культуры - всего	5196,0	650,5	5024,0	490,0	160,0	121,3	12,0	39,2	0,0	-
из них:										
травы однолетние	702,0	220,6	679,0	150,0	20,0	47,5	3,0	23,1	-	-
травы многолетние	4271,0	429,6	4126,0	340,0	140,0	73,8	5,0	15,8	-	-
кормовые культуры на силос (без кукурузы)	218,0	-	218,0	-	-	-	-	-	-	-
кукуруза на корм	-	-	-	-	-	-	-	-	-	-
корнеплодные кормовые культуры, включая свеклу сахарную на корм скоту	4,5	0,2	-	-	-	-	4,5	0,1	-	0,0
Структура посевных площадей по видам сельскохозяйственных культур (в процентах от общей посевной площади соответствующей категории хозяйств)										
Зерновые и зернобобовые культуры - всего	19,4	46,2	22,0	54,5	23,1	18,8	1,3	4,1	-	3,6
из них:										
пшеница	0,0	17,6	-	21,4	-	-	0,0	0,1	-	0,2
рожь	0,4	0,1	-	-	14,3	-	0,0	0,8	-	0,1
ячмень	1,5	16,0	1,8	19,5	0,0	-	0,1	0,1	-	-
овес	13,2	8,7	15,3	9,0	9,5	18,8	0,9	2,9	-	3,3
кукуруза на зерно	0,0	0,0	-	-	-	-	0,0	0,0	-	-
просо	-	-	-	-	-	-	-	-	-	-
гречиха	-	0,0	-	-	-	-	-	0,2	-	0,0
рис	-	-	-	-	-	-	-	-	-	-
зернобобовые культуры	4,2	2,2	4,9	2,7	-	-	0,1	0,1	-	-
из них:										
горох	-	2,2	-	2,7	-	-	-	0,0	-	-
Технические культуры - всего	0,2	20,3	0,2	24,6	-	-	0,4	0,6	-	1,6
из них:										
лен-долгунец	0,0	-	0,0	-	-	-	-	-	-	-

Муниципальный район "Город Людиново и Людиновский район"

	Хозяйства всех категорий		в том числе								
			сельскохозяйственные организации ¹⁾		крестьянские (фермерские) хозяйства и индивидуальные предприниматели		личные подсобные и другие индивидуальные хозяйства граждан		некоммерческие объединения граждан		
	2006	2016	2006	2016	2006	2016	2006	2016	2006	2016	
конопля среднерусская	-	-	-	-	-	-	-	-	-	-	-
сахарная свекла	0,1	-	0,1	-	-	-	-	-	-	-	0,0
масличные культуры - всего	0,1	20,3	0,1	24,6	-	-	0,4	0,5	-	-	1,6
из них:											
подсолнечник на зерно	-	0,0	-	-	-	-	-	0,0	-	-	-
лен-кудряш	0,0	-	0,0	-	-	-	-	-	-	-	-
соя	-	-	-	-	-	-	-	-	-	-	-
рапс	0,1	20,2	0,1	24,6	-	-	-	-	-	-	0,0
горчица	0,0	0,1	-	-	-	-	0,4	0,5	-	-	1,5
рыжик	-	-	-	-	-	-	-	-	-	-	-
эфирно-масличные культуры (посева текущего года и прошлых лет)	-	0,0	-	-	-	-	-	0,0	-	-	-
лекарственные культуры	-	-	-	-	-	-	-	-	-	-	-
Картофель	11,1	9,2	0,2	0,1	2,0	1,5	85,6	71,3	84,6	64,1	
Овощные и бахчевые культуры – всего ²⁾	1,6	3,4	-	1,7	-	0,7	11,4	12,1	15,0	30,7	
из них:											
овощи открытого грунта – всего	1,5	3,1	-	1,7	-	0,7	11,3	9,9	13,2	25,3	
в том числе:											
капуста, кроме цветной и брокколи	0,3	0,5	-	0,2	-	-	2,5	1,9	1,8	4,6	
капуста цветная и брокколи	-	0,0	-	-	-	-	-	0,0	-	1,1	
огурцы	0,2	0,2	-	-	-	-	1,6	1,4	2,2	3,7	
помидоры	0,1	0,1	-	-	-	-	0,9	0,4	0,9	1,0	
свекла столовая	0,2	0,2	-	-	-	-	1,3	1,3	1,8	1,8	
морковь столовая	0,2	1,4	-	1,4	-	0,7	1,6	1,5	1,8	3,6	
лук репчатый	0,2	0,2	-	-	-	-	1,3	1,5	2,6	3,0	
чеснок	0,1	0,1	-	-	-	-	0,8	0,7	1,3	1,4	
кабачки, патиссоны	0,0	0,1	-	-	-	-	0,4	0,4	0,0	1,0	
продовольственные бахчевые культуры	-	0,0	-	-	-	-	-	0,0	-	-	
Кормовые культуры - всего	67,8	20,8	77,6	19,1	74,9	79,1	1,6	11,9	0,0	-	
из них:											
травы однолетние	9,2	7,1	10,5	5,8	9,5	31,0	0,4	7,0	-	-	
травы многолетние	55,7	13,7	63,7	13,2	66,7	48,1	0,7	4,8	-	-	

Муниципальный район "Город Людиново и Людиновский район"

	Хозяйства всех категорий		в том числе								
			сельскохозяйственные организации ¹⁾		крестьянские (фермерские) хозяйства и индивидуальные предприниматели		личные подсобные и другие индивидуальные хозяйства граждан		некоммерческие объединения граждан		
	2006	2016	2006	2016	2006	2016	2006	2016	2006	2016	
кормовые культуры на силос (без кукурузы)	2,8	-	3,4	-	-	-	-	-	-	-	-
кукуруза на корм	-	-	-	-	-	-	-	-	-	-	-
корнеплодные кормовые культуры, включая свеклу сахарную на корм скоту	0,1	0,0	-	-	-	-	0,6	0,0	-	-	-
Площади многолетних плодовых насаждений и ягодных культур - всего³⁾, га	392,0	165,5	336,0	120,8	-	-	29,0	32,2	27,0	12,6	12,6
в том числе:											
семечковые культуры - всего	357,0	139,3	336,0	120,0	-	-	12,0	15,4	9,0	3,9	
из них:											
яблоня	353,0	136,6	336,0	120,0	-	-	10,0	13,1	7,0	3,5	
груша	3,9	2,6	-	-	-	-	2,0	2,3	1,9	0,3	
косточковые культуры - всего	12,0	8,7	-	-	-	-	8,0	7,3	4,0	1,4	
из них:											
слива	8,9	6,3	-	-	-	-	6,0	5,1	2,9	1,2	
вишня	3,4	2,2	-	-	-	-	1,9	2,0	1,5	0,2	
черешня	0,0	0,1	-	-	-	-	0,0	0,1	-	-	
абрикос	0,0	0,0	-	-	-	-	0,0	0,0	-	-	
персик	-	0,0	-	-	-	-	-	0,0	-	-	
алыча	0,0	0,0	-	-	-	-	-	0,0	0,0	-	
орехоплодные культуры	0,0	0,0	-	-	-	-	-	0,0	0,0	-	
субтропические культуры	-	-	-	-	-	-	-	-	-	-	
цитрусовые культуры	-	0,0	-	-	-	-	-	0,0	-	-	
ягодники - всего ⁴⁾	24,0	17,5	-	0,8	-	-	10,0	9,5	14,0	7,3	
из них:											
земляника, клубника	11,0	8,3	-	0,2	-	-	3,0	5,1	8,0	3,0	
малина, ежевика	3,6	2,3	-	0,4	-	-	0,8	0,9	2,8	1,0	
смородина всех видов	6,7	5,0	-	0,1	-	-	4,8	2,6	1,9	2,3	
крыжовник	1,3	1,2	-	-	-	-	0,7	0,7	0,6	0,6	
рябина черноплодная	0,2	0,3	-	-	-	-	0,2	0,1	0,0	0,3	
облепиха	0,3	0,2	-	-	-	-	0,2	0,0	0,1	0,1	

Муниципальный район "Город Людиново и Людиновский район"

	Хозяйства всех категорий		в том числе								
			сельскохозяйственные организации ¹⁾		крестьянские (фермерские) хозяйства и индивидуальные предприниматели		личные подсобные и другие индивидуальные хозяйства граждан		некоммерческие объединения граждан		
	2006	2016	2006	2016	2006	2016	2006	2016	2006	2016	
Структура площадей многолетних плодовых насаждений и ягодных культур по видам плодово-ягодных насаждений (в процентах от общей площади плодово-ягодных насаждений соответствующей категории хозяйств):											
семечковые культуры	91,1	84,1	100,0	99,3	-	-	41,4	48,0	33,3	30,7	
косточковые культуры	3,1	5,3	-	-	-	-	27,6	22,6	14,8	11,5	
орехоплодные культуры	0,0	0,0	-	-	-	-	-	0,1	0,0	-	
субтропические культуры	-	-	-	-	-	-	-	-	-	-	
цитрусовые культуры	-	0,0	-	-	-	-	-	0,0	-	-	
ягодники	6,1	10,6	-	0,7	-	-	34,5	29,4	51,9	57,9	
Площади виноградников, га	0,0	0,8	-	-	-	-	0,0	0,3	-	0,6	
Поголовье сельскохозяйственных животных, голов:											
Крупный рогатый скот	3868	575	2783	-	58	234	1027	341	-	-	
Молочный и мясной крупный рогатый скот	3868	575	2783	-	58	234	1027	341	-	-	
из него коровы	1794	335	856	-	26	176	912	159	-	-	
Молочный крупный рогатый скот	3843	438	2761	-	58	103	1024	335	-	-	
Мясной крупный рогатый скот	25	137	22	-	-	131	3	6	-	-	
Волы	-	-	-	-	-	-	-	-	-	-	
Свиньи	975	749	100	-	25	274	850	475	-	-	
Овцы и козы - всего	776	1739	-	1048	19	100	757	591	-	-	
Овцы	501	1478	-	1048	7	100	494	330	-	-	
Козы	275	261	-	-	12	-	263	261	-	-	
Птица - всего	19542	17560	-	-	125	206	19417	17354	-	-	
Птица сельскохозяйственная - всего	19542	17537	-	-	125	206	19417	17331	-	-	
в том числе:											
куры - всего	18378	15704	-	-	90	206	18288	15498	-	-	
из них:											
куры-несушки	14998	13511	-	-	83	180	14915	13331	-	-	

Муниципальный район "Город Людиново и Людиновский район"

	Хозяйства всех категорий		в том числе							
			сельскохозяйственные организации ¹⁾		крестьянские (фермерские) хозяйства и индивидуальные предприниматели		личные подсобные и другие индивидуальные хозяйства граждан		некоммерческие объединения граждан	
	2006	2016	2006	2016	2006	2016	2006	2016	2006	2016
утки	475	1122	-	-	-	-	475	1122	-	-
гуси	460	529	-	-	30	-	430	529	-	-
индейки	229	182	-	-	-	-	229	182	-	-
цесарки	-	-	-	-	-	-	-	-	-	-
Прочие виды птицы - всего	-	23	-	-	-	-	-	23	-	-
перепелки	-	23	-	-	-	-	-	23	-	-
фазаны	-	-	-	-	-	-	-	-	-	-
страусы	-	-	-	-	-	-	-	-	-	-
Лошади	44	6	-	-	-	-	44	6	-	-
Ослы	-	-	-	-	-	-	-	-	-	-
Мулы и лошаки	-	-	-	-	-	-	-	-	-	-
Олени северные	-	-	-	-	-	-	-	-	-	-
Олени пятнистые	-	-	-	-	-	-	-	-	-	-
Маралы	-	-	-	-	-	-	-	-	-	-
Верблюды	-	-	-	-	-	-	-	-	-	-
Кролики домашние	1517	2292	-	-	-	-	1517	2292	-	-
Звери пушные (клеточного разведения):										
Лисицы	-	-	-	-	-	-	-	-	-	-
Песцы	-	-	-	-	-	-	-	-	-	-
Норки	-	-	-	-	-	-	-	-	-	-
Нутрии	-	-	-	-	-	-	-	-	-	-
Соболи	-	-	-	-	-	-	-	-	-	-
Пчелы медоносные (семьи), штук	300	705	-	-	0	82	300	623	-	-
Наличие сельскохозяйственной техники, шт.:										
Тракторы	103	123	46	47	12	16	45	60	x	x
Комбайны:										
зерноуборочные	7	5	...	5	...	-	x	x	x	x
кукурузоуборочные	-	-	-	-	-	-	x	x	x	x
льноуборочные	-	-	-	-	-	-	x	x	x	x
картофелеуборочные	-	...	-	...	-	-	x	x	x	x
кормоуборочные	6	3	6	3	-	-	x	x	x	x

Муниципальный район "Город Людиново и Людиновский район"

	Хозяйства всех категорий		в том числе							
			сельскохозяйственные организации ¹⁾		крестьянские (фермерские) хозяйства и индивидуальные предприниматели		личные подсобные и другие индивидуальные хозяйства граждан		некоммерческие объединения граждан	
	2006	2016	2006	2016	2006	2016	2006	2016	2006	2016
Машины свеклоуборочные (без ботвоуборочных)	-	-	-	-	-	-	х	х	х	х
Установки доильные	10	-	7	-	...	-	...	-	х	х
Автомобили грузовые	107	73	15	11	4	8	88	54	х	х
Плуги	51	17	15	12	5	5	х	х	х	х
Косилки	32	20	13	12	3	8	х	х	х	х
Сеялки	14	17	11	17	3	-	х	х	х	х
В среднем на одно хозяйство (объединение):										
общая земельная площадь, га	х	х	2005,0	492,4	15,6	14,0	0,3	0,2	20,2	13,6
площадь сельскохозяйственных угодий, га	х	х	926,7	406,3	15,6	12,7	0,3	0,2	15,0	2,3
поголовье сельскохозяйственных животных, голов ⁵⁾ :										
скот крупный рогатый	х	х	557	-	7	17	2	2	х	-
из него коровы	х	х	214	-	3	18	1	1	х	-
свиньи	х	х	1	-	5	55	2	2	х	-
птица	х	х	-	-	21	26	14	14	х	-

¹⁾ С учетом официальной статистической методологии Росстата по применению ценза отнесения подсобных сельскохозяйственных предприятий несельскохозяйственных организаций к сельскохозяйственным организациям в 2006 и 2016 гг.

²⁾ Включая овощи закрытого грунта по личным подсобным и другим индивидуальным хозяйствам граждан и некоммерческим объединениям.

³⁾ Площади многолетних плодовых насаждений и ягодных культур в хозяйствах населения по итогам Всероссийской сельскохозяйственной переписи 2006 г. рассчитывались балансовым методом, по итогам Всероссийской сельскохозяйственной переписи 2016 г. - исходя их нормативной плотности (не более 10 м² под одно дерево/куст).

⁴⁾ Включая ягодники в междурядьях сада.

⁵⁾ В расчете на одну организацию (хозяйство), имевшую поголовье скота соответствующего вида.

ОСНОВНЫЕ ИТОГИ ВСЕРОССИЙСКИХ СЕЛЬСКОХОЗЯЙСТВЕННЫХ ПЕРЕПИСЕЙ 2006 И 2016 ГОДОВ В РАЗРЕЗЕ КАТЕГОРИЙ ХОЗЯЙСТВ

(на 1 июля)

Малоярославецкий муниципальный район

	Хозяйства всех категорий		в том числе							
			сельскохозяйственные организации ¹⁾		крестьянские (фермерские) хозяйства и индивидуальные предприниматели		личные подсобные и другие индивидуальные хозяйства граждан		некоммерческие объединения граждан	
	2006	2016	2006	2016	2006	2016	2006	2016	2006	2016
Число организаций (хозяйств) - всего, единиц	x	x	38	26	138	30	23936	27110	132	171
осуществлявшие сельскохозяйственную деятельность в I полугодии	x	x	23	17	28	23	19120	22159	130	145
в процентах от общего числа соответствующей категории организаций (хозяйств)	x	x	60,5	65,4	20,3	76,7	79,9	81,7	98,5	84,8
Общая земельная площадь, га	94870,0	39365,4	86873,0	31809,1	2415,0	875,2	4439,0	4624,5	1143,0	2056,6
из нее сельскохозяйственные угодья	56969,0	28531,9	50480,0	23441,7	2406,0	870,8	3774,0	3021,1	309,0	1198,3
в том числе:										
пашня	41214,0	16747,2	38335,0	14180,4	671,0	712,7	2017,0	1570,4	191,0	283,7
сенокосы	4963,0	2327,4	4775,0	2164,8	66,0	49,0	122,0	113,6	-	-
пастбища	7374,0	2178,6	7352,0	2108,7	5,0	63,7	17,0	6,2	-	x
многолетние насаждения	324,0	364,1	13,0	-	-	15,5	227,0	234,4	84,0	114,2
залежь	3094,0	6914,6	5,0	4987,8	1664,0	29,9	1391,0	1096,6	34,0	800,4
Из общей площади сельскохозяйственных угодий фактически используются, га	34800,0	21453,1	31527,0	18293,7	617,0	836,9	2383,0	1924,6	273,0	397,9
в процентах от общей площади сельскохозяйственных угодий соответствующей категории хозяйств	61,1	75,2	62,5	78,0	25,6	96,1	63,1	63,7	89,0	33,2
Посевная площадь сельскохозяйственных культур под урожай - всего, га	18270,0	16214,5	15635,0	13814,1	420,0	703,6	2025,0	1413,1	190,0	283,6
в том числе:										
Зерновые и зернобобовые культуры - всего	4175,0	4235,5	4140,0	4189,0	20,0	40,0	15,0	6,0	0,0	-
из них:										
пшеница	1502,0	2824,5	1501,0	2824,0	-	-	1,0	0,5	-	-
рожь	31,0	2,7	25,0	-	-	-	6,0	2,7	-	-
ячмень	1699,0	625,4	1686,0	625,0	10,0	-	3,0	0,4	-	-
овес	702,0	455,5	688,0	454,0	10,0	-	4,0	1,5	-	-
кукуруза на зерно	0,0	0,1	-	-	-	-	0,0	0,1	-	-
просо	-	-	-	-	-	-	-	-	-	-



Малоярославецкий муниципальный район

	Хозяйства всех категорий		в том числе							
			сельскохозяйственные организации ¹⁾		крестьянские (фермерские) хозяйства и индивидуальные предприниматели		личные подсобные и другие индивидуальные хозяйства граждан		некоммерческие объединения граждан	
	2006	2016	2006	2016	2006	2016	2006	2016	2006	2016
гречиха	20,0	0,1	20,0	-	-	-	-	0,1	-	-
рис	-	-	-	-	-	-	-	-	-	-
зернобобовые культуры	221,0	250,4	220,0	210,0	-	40,0	1,0	0,4	0,0	-
из них: горох	-	0,3	-	-	-	-	-	0,3	-	-
Технические культуры - всего	1,0	9,1	-	-	-	-	1,0	9,1	-	-
из них: лен-долгунец	-	0,0	-	-	-	-	-	0,0	-	-
конопля среднерусская	-	-	-	-	-	-	-	-	-	-
сахарная свекла	-	-	-	-	-	-	-	-	-	-
масличные культуры - всего	0,6	5,0	-	-	-	-	0,6	5,0	-	-
из них: подсолнечник на зерно	0,0	-	-	-	-	-	0,0	-	-	-
лен-кудряш	-	-	-	-	-	-	-	-	-	-
соя	-	-	-	-	-	-	-	-	-	-
рапс	0,4	0,2	-	-	-	-	0,4	0,2	-	-
горчица	0,1	4,7	-	-	-	-	0,1	4,7	-	-
рыжик	-	-	-	-	-	-	-	-	-	-
эфирно-масличные культуры (посева текущего года и прошлых лет)	-	0,1	-	-	-	-	-	0,1	-	-
лекарственные культуры	0,4	0,0	-	-	-	-	0,4	0,0	-	-
Картофель	2133,0	1184,0	370,0	139,0	18,0	12,2	1612,0	853,9	133,0	178,9
Овощные и бахчевые культуры – всего ²⁾	545,0	297,0	121,0	5,1	2,0	7,4	365,0	188,7	57,0	95,8
из них: овощи открытого грунта – всего	541,0	252,5	121,0	5,1	2,0	7,4	364,0	162,8	54,0	77,2
в том числе:										
капуста, кроме цветной и брокколи	136,0	34,7	60,0	-	2,0	0,4	66,0	26,9	8,0	7,5
капуста цветная и брокколи	-	4,2	-	-	-	-	-	1,8	-	2,4
огурцы	69,0	25,3	15,0	-	-	-	47,0	16,1	7,0	9,2
помидоры	28,0	13,4	0,0	-	-	-	22,0	9,3	6,0	4,1
свекла столовая	69,0	24,7	31,0	2,0	-	1,5	32,0	15,4	6,0	5,8
морковь столовая	59,0	28,4	12,0	-	-	1,5	41,0	18,6	6,0	8,3
лук репчатый	62,0	28,4	0,0	-	-	-	56,0	21,0	6,0	7,3

Малоярославецкий муниципальный район

	Хозяйства всех категорий		в том числе							
			сельскохозяйственные организации ¹⁾		крестьянские (фермерские) хозяйства и индивидуальные предприниматели		личные подсобные и другие индивидуальные хозяйства граждан		некоммерческие объединения граждан	
	2006	2016	2006	2016	2006	2016	2006	2016	2006	2016
чеснок	37,0	19,1	-	-	-	-	31,0	13,6	6,0	5,5
кабачки, патиссоны	20,0	16,1	0,0	-	-	-	19,0	10,9	0,2	5,2
продовольственные бахчевые культуры	-	0,0	-	-	-	-	-	0,0	-	-
Кормовые культуры - всего	11416,0	10489,5	11004,0	9481,0	380,0	644,1	32,0	355,4	-	9,0
из них:										
травы однолетние	1620,0	1855,8	1595,0	1817,0	18,0	6,9	7,0	31,9	-	-
травы многолетние	9418,0	7475,2	9033,0	6510,0	362,0	635,4	23,0	320,8	-	9,0
кормовые культуры на силос (без кукурузы)	166,0	0,4	166,0	-	-	-	-	0,4	-	-
кукуруза на корм	210,0	1154,0	210,0	1154,0	-	-	-	0,0	-	-
корнеплодные кормовые культуры, включая свеклу сахарную на корм скоту	2,0	3,2	-	-	-	1,8	2,0	1,4	-	-
Структура посевных площадей по видам сельскохозяйственных культур (в процентах от общей посевной площади соответствующей категории хозяйств)										
Зерновые и зернобобовые культуры - всего	22,9	26,1	26,5	30,3	4,8	5,7	0,8	0,4	0,0	-
из них:										
пшеница	8,2	17,4	9,6	20,4	-	-	0,1	0,0	-	-
рожь	0,2	0,0	0,2	-	-	-	0,2	0,2	-	-
ячмень	9,3	3,9	10,8	4,5	2,4	-	0,2	0,0	-	-
овес	3,8	2,8	4,4	3,3	2,4	-	0,2	0,1	-	-
кукуруза на зерно	0,0	0,0	-	-	-	-	0,0	0,0	-	-
просо	-	-	-	-	-	-	-	-	-	-
гречиха	0,1	0,0	0,1	-	-	-	-	0,0	-	-
рис	-	-	-	-	-	-	-	-	-	-
зернобобовые культуры	1,2	1,5	1,4	1,5	-	5,7	0,1	0,0	0,0	-
из них:										
горох	-	0,0	-	-	-	-	-	0,0	-	-
Технические культуры - всего	0,0	0,1	-	-	-	-	0,0	0,6	-	-
из них:										
лен-долгунец	-	0,0	-	-	-	-	-	0,0	-	-

Малоярославецкий муниципальный район

	Хозяйства всех категорий		в том числе								
			сельскохозяйственные организации ¹⁾		крестьянские (фермерские) хозяйства и индивидуальные предприниматели		личные подсобные и другие индивидуальные хозяйства граждан		некоммерческие объединения граждан		
	2006	2016	2006	2016	2006	2016	2006	2016	2006	2016	
конопля среднерусская	-	-	-	-	-	-	-	-	-	-	-
сахарная свекла	-	-	-	-	-	-	-	-	-	-	-
масличные культуры - всего	0,0	0,0	-	-	-	-	0,0	0,4	-	-	
из них:											
подсолнечник на зерно	0,0	-	-	-	-	-	0,0	-	-	-	
лен-кудряш	-	-	-	-	-	-	-	-	-	-	
соя	-	-	-	-	-	-	-	-	-	-	
рапс	0,0	0,0	-	-	-	-	0,0	0,0	-	-	
горчица	0,0	0,0	-	-	-	-	0,0	0,3	-	-	
рыжик	-	-	-	-	-	-	-	-	-	-	
эфирно-масличные культуры (посева текущего года и прошлых лет)	-	0,0	-	-	-	-	-	0,0	-	-	
лекарственные культуры	0,0	0,0	-	-	-	-	0,0	0,0	-	-	
Картофель	11,7	7,3	2,4	1,0	4,3	1,7	79,6	60,4	70,0	63,1	
Овощные и бахчевые культуры – всего ²⁾	3,0	1,8	0,8	0,0	0,5	1,0	18,0	13,4	30,0	33,8	
из них:											
овощи открытого грунта – всего	3,0	1,6	0,8	0,0	0,5	1,1	18,0	11,5	28,4	27,2	
в том числе:											
капуста, кроме цветной и брокколи	0,7	0,2	0,4	-	0,5	0,1	3,3	1,9	4,2	2,7	
капуста цветная и брокколи	-	0,0	-	-	-	-	-	0,1	-	0,8	
огурцы	0,4	0,2	0,1	-	-	-	2,3	1,1	3,7	3,2	
помидоры	0,2	0,1	0,0	-	-	-	1,1	0,7	3,2	1,4	
свекла столовая	0,4	0,2	0,2	0,0	-	0,2	1,6	1,1	3,2	2,0	
морковь столовая	0,3	0,2	0,1	-	-	0,2	2,0	1,3	3,2	2,9	
лук репчатый	0,3	0,2	0,0	-	-	-	2,8	1,5	3,2	2,6	
чеснок	0,2	0,1	-	-	-	-	1,5	1,0	3,2	1,9	
кабачки, патиссоны	0,1	0,1	0,0	-	-	-	0,9	0,8	0,1	1,8	
продовольственные бахчевые культуры	-	0,0	-	-	-	-	-	0,0	-	-	
Кормовые культуры - всего	62,5	64,7	70,4	68,6	90,5	91,5	1,6	25,1	-	3,2	
из них:											
травы однолетние	8,9	11,4	10,2	13,2	4,3	1,0	0,3	2,3	-	-	
травы многолетние	51,5	46,1	57,8	47,1	86,2	90,3	1,3	22,7	-	3,2	

Малоярославецкий муниципальный район

	Хозяйства всех категорий		в том числе							
			сельскохозяйственные организации ¹⁾		крестьянские (фермерские) хозяйства и индивидуальные предприниматели		личные подсобные и другие индивидуальные хозяйства граждан		некоммерческие объединения граждан	
	2006	2016	2006	2016	2006	2016	2006	2016	2006	2016
кормовые культуры на силос (без кукурузы)	0,9	0,0	1,1	-	-	-	-	0,0	-	-
кукуруза на корм	1,1	7,1	1,3	8,4	-	-	-	0,0	-	-
корнеплодные кормовые культуры, включая свеклу сахарную на корм скоту	0,0	0,0	-	-	-	0,3	0,0	0,1	-	-
Площади многолетних плодовых насаждений и ягодных культур - всего³⁾, га	320,0	343,2	13,0	-	-	-	223,0	229,1	84,0	114,0
в том числе:										
семечковые культуры - всего	120,0	119,2	13,0	-	-	-	81,0	81,2	26,0	38,0
из них:										
яблоня	96,0	78,5	13,0	-	-	-	64,0	57,0	19,0	21,5
груша	24,0	40,6	-	-	-	-	17,0	24,1	7,0	16,5
косточковые культуры - всего	90,0	93,6	-	-	-	-	69,0	68,1	21,0	25,5
из них:										
слива	50,0	42,3	-	-	-	-	40,0	29,8	10,0	12,5
вишня	40,0	44,4	-	-	-	-	28,0	33,9	12,0	10,5
черешня	0,0	5,7	-	-	-	-	-	3,3	0,0	2,5
абрикос	-	0,6	-	-	-	-	-	0,6	-	0,0
персик	-	0,0	-	-	-	-	-	0,0	-	0,0
алыча	-	0,2	-	-	-	-	-	0,2	-	-
орехоплодные культуры	-	0,3	-	-	-	-	-	0,3	-	0,0
субтропические культуры	-	0,0	-	-	-	-	-	0,0	-	-
цитрусовые культуры	-	0,0	-	-	-	-	-	0,0	-	-
ягодники - всего ⁴⁾	110,0	130,1	-	-	-	-	73,0	79,5	37,0	50,6
из них:										
земляника, клубника	44,0	43,0	-	-	-	-	27,0	27,3	17,0	15,7
малина, ежевика	34,0	55,8	-	-	-	-	21,0	30,5	13,0	25,3
смородина всех видов	21,0	13,7	-	-	-	-	17,0	9,4	4,0	4,3
крыжовник	4,0	5,6	-	-	-	-	3,0	3,9	1,0	1,7
рябина черноплодная	3,0	3,7	-	-	-	-	3,0	2,3	0,1	1,4
облепиха	4,0	3,2	-	-	-	-	3,0	2,1	1,0	1,1

Малоярославецкий муниципальный район

	Хозяйства всех категорий		в том числе								
			сельскохозяйственные организации ¹⁾		крестьянские (фермерские) хозяйства и индивидуальные предприниматели		личные подсобные и другие индивидуальные хозяйства граждан		некоммерческие объединения граждан		
	2006	2016	2006	2016	2006	2016	2006	2016	2006	2016	
Структура площадей многолетних плодовых насаждений и ягодных культур по видам плодово-ягодных насаждений (в процентах от общей площади плодово-ягодных насаждений соответствующей категории хозяйств):											
семечковые культуры	37,5	34,7	100,0	-	-	-	36,3	35,5	31,0	33,3	
косточковые культуры	28,1	27,3	-	-	-	-	31,0	29,7	25,0	22,4	
орехоплодные культуры	-	0,1	-	-	-	-	-	0,1	-	0,0	
субтропические культуры	-	0,0	-	-	-	-	-	0,0	-	-	
цитрусовые культуры	-	0,0	-	-	-	-	-	0,0	-	-	
ягодники	34,4	37,9	-	-	-	-	32,7	34,7	44,0	44,4	
Площади виноградников, га	0,0	1,3	-	-	-	-	0,0	1,1	0,0	0,1	
Поголовье сельскохозяйственных животных, голов:											
Крупный рогатый скот	7714	8857	6643	8144	136	196	935	517	-	-	
Молочный и мясной крупный рогатый скот	7714	8857	6643	8144	136	196	935	517	-	-	
из него коровы	3370	3737	2708	3511	87	89	575	137	-	-	
Молочный крупный рогатый скот	7601	8247	6580	7571	136	196	885	480	-	-	
Мясной крупный рогатый скот	113	610	63	573	-	-	50	37	-	-	
Волы	-	-	-	-	-	-	-	-	-	-	
Свиньи	3740	1195	2345	-	120	926	1275	269	-	-	
Овцы и козы - всего	2254	1748	4	838	228	241	2022	669	-	-	
Овцы	1418	1237	4	794	228	162	1186	281	-	-	
Козы	836	511	-	44	-	79	836	388	-	-	
Птица - всего	36870	149701	-	106846	466	701	36245	41995	159	159	
Птица сельскохозяйственная - всего	36870	149135	-	106846	466	701	36245	41429	159	159	
в том числе:											
куры - всего	33920	143768	-	106601	456	381	33305	36653	159	133	
из них:											
куры-несушки	23960	126254	-	97215	327	299	23585	28618	48	122	



Малоярославецкий муниципальный район

	Хозяйства всех категорий		в том числе							
			сельскохозяйственные организации ¹⁾		крестьянские (фермерские) хозяйства и индивидуальные предприниматели		личные подсобные и другие индивидуальные хозяйства граждан		некоммерческие объединения граждан	
	2006	2016	2006	2016	2006	2016	2006	2016	2006	2016
утки	1890	3101	-	28	10	10	1880	3043	-	20
гуси	1030	1343	-	17	-	10	1030	1310	-	6
индейки	20	822	-	200	-	300	20	322	-	-
цесарки	10	101	-	-	-	-	10	101	-	-
Прочие виды птицы - всего	-	566	-	-	-	-	-	566	-	-
перепелки	-	550	-	-	-	-	-	550	-	-
фазаны	-	16	-	-	-	-	-	16	-	-
страусы	-	-	-	-	-	-	-	-	-	-
Лошади	80	135	40	31	-	40	40	64	-	-
Ослы	-	-	-	-	-	-	-	-	-	-
Мулы и лошаки	-	-	-	-	-	-	-	-	-	-
Олени северные	-	-	-	-	-	-	-	-	-	-
Олени пятнистые	-	-	-	-	-	-	-	-	-	-
Маралы	-	-	-	-	-	-	-	-	-	-
Верблюды	-	-	-	-	-	-	-	-	-	-
Кролики домашние	3590	3756	-	-	-	28	3590	3664	-	64
Звери пушные (клеточного разведения):										
Лисицы	-	-	-	-	-	-	-	-	-	-
Песцы	290	-	290	-	-	-	-	-	-	-
Норки	13250	-	13250	-	-	-	-	-	-	-
Нутрии	-	30	-	-	-	-	-	30	-	-
Соболи	-	-	-	-	-	-	-	-	-	-
Пчелы медоносные (семьи), штук	1200	1506	50	-	50	80	1100	1390	-	36
Наличие сельскохозяйственной техники, шт.:										
Тракторы	355	340	189	139	28	17	138	184	х	х
Комбайны:										
зерноуборочные	34	12	31	...	3	...	х	х	х	х
кукурузоуборочные	-	-	-	-	-	-	х	х	х	х
льноуборочные	-	-	-	-	-	-	х	х	х	х
картофелеуборочные	15	2	15	2	-	-	х	х	х	х
кормоуборочные	16	19	16	...	-	...	х	х	х	х

Малоярославецкий муниципальный район

	Хозяйства всех категорий		в том числе							
			сельскохозяйственные организации ¹⁾		крестьянские (фермерские) хозяйства и индивидуальные предприниматели		личные подсобные и другие индивидуальные хозяйства граждан		некоммерческие объединения граждан	
	2006	2016	2006	2016	2006	2016	2006	2016	2006	2016
Машины свеклоуборочные (без ботвоуборочных)	-	...	-	...	-	-	х	х	х	х
Установки доильные	...	26	22	19	...	-	-	7	х	х
Автомобили грузовые	323	413	140	51	7	3	176	359	х	х
Плуги	158	45	67	33	18	12	х	х	х	х
Косилки	100	50	44	32	14	18	х	х	х	х
Сеялки	52	23	48	21	4	2	х	х	х	х
В среднем на одно хозяйство (объединение):										
общая земельная площадь, га	х	х	2286,0	1223,4	17,5	29,2	0,2	0,2	8,7	12,0
площадь сельскохозяйственных угодий, га	х	х	1328,4	901,6	17,4	29,0	0,2	0,1	2,3	7,0
поголовье сельскохозяйственных животных, голов ⁵⁾ :										
скот крупный рогатый	х	х	604	1018	8	20	2	5	х	-
из него коровы	х	х	271	502	5	10	1	2	х	-
свиньи	х	х	469	-	11	232	2	2	х	-
птица	х	х	-	35615	27	140	14	20	х	16

¹⁾ С учетом официальной статистической методологии Росстата по применению ценза отнесения подсобных сельскохозяйственных предприятий несельскохозяйственных организаций к сельскохозяйственным организациям в 2006 и 2016 гг.

²⁾ Включая овощи закрытого грунта по личным подсобным и другим индивидуальным хозяйствам граждан и некоммерческим объединениям.

³⁾ Площади многолетних плодовых насаждений и ягодных культур в хозяйствах населения по итогам Всероссийской сельскохозяйственной переписи 2006 г. рассчитывались балансовым методом, по итогам Всероссийской сельскохозяйственной переписи 2016 г. - исходя их нормативной плотности (не более 10 м² под одно дерево/куст).

⁴⁾ Включая ягодники в междурядьях сада.

⁵⁾ В расчете на одну организацию (хозяйство), имевшую поголовье скота соответствующего вида.

ОСНОВНЫЕ ИТОГИ ВСЕРОССИЙСКИХ СЕЛЬСКОХОЗЯЙСТВЕННЫХ ПЕРЕПИСЕЙ 2006 И 2016 ГОДОВ В РАЗРЕЗЕ КАТЕГОРИЙ ХОЗЯЙСТВ

(на 1 июля)

Медынский муниципальный район

	Хозяйства всех категорий		в том числе							
			сельскохозяйственные организации ¹⁾		крестьянские (фермерские) хозяйства и индивидуальные предприниматели		личные подсобные и другие индивидуальные хозяйства граждан		некоммерческие объединения граждан	
	2006	2016	2006	2016	2006	2016	2006	2016	2006	2016
Число организаций (хозяйств) - всего, единиц	x	x	23	15	32	39	7660	7903	36	37
осуществлявшие сельскохозяйственную деятельность в I полугодии	x	x	14	11	7	13	5736	6361	29	23
в процентах от общего числа соответствующей категории организаций (хозяйств)	x	x	60,9	73,3	21,9	33,3	74,9	80,5	80,6	62,2
Общая земельная площадь, га	70730	26667,4	65973	20389,2	887	2910,6	3570,0	3058,5	300,0	309,1
из нее сельскохозяйственные угодья	38890	22844,0	34499	17149,8	866	2878,0	3323	2622,2	202	194,0
в том числе:										
пашня	29000	15108,5	28030,0	13058,5	350,0	1710,0	611,0	326,9	9,0	13,1
сенокосы	2840	1780,0	2503,0	736,2	39,0	373,1	298,0	670,7	-	x
пастбища	3520	1070,2	3452,0	812,0	57,0	191,2	11,0	67,0	-	x
многолетние насаждения	215	122,7	5,0	1,0	-	-	183,0	105,7	27,0	16,0
залежь	3315	4762,5	509,0	2542,1	420,0	603,7	2220,0	1451,8	166,0	164,9
Из общей площади сельскохозяйственных угодий фактически используются, га	17520	18036,4	16194,0	14562,7	182,0	2274,3	1102,0	1170,4	42,0	29,1
в процентах от общей площади сельскохозяйственных угодий соответствующей категории хозяйств	45,0	79,5	46,9	84,9	21,0	79,0	33,2	44,6	17,8	72,8
Посевная площадь сельскохозяйственных культур под урожай - всего, га	15767,0	13210,4	15000,0	11204,5	141,0	1710,0	615,0	282,8	11,0	13,1
в том числе:										
Зерновые и зернобобовые культуры - всего	2290,0	3807,6	2280,0	3455,5	-	306,0	9,0	46,1	-	-
из них:										
пшеница	397,0	1903,7	397,0	1805,0	-	95,0	0,3	3,7	-	-
рожь	-	0,1	-	-	-	-	-	0,1	-	-
ячмень	845,0	728,4	845,0	633,0	-	95,0	-	0,4	-	-
овес	779,0	1172,7	770,0	1015,0	-	116,0	9,0	41,7	-	-
кукуруза на зерно	-	0,2	-	-	-	-	-	0,2	-	-
просо	-	-	-	-	-	-	-	-	-	-



Медынский муниципальный район

	Хозяйства всех категорий		в том числе								
			сельскохозяйственные организации ¹⁾		крестьянские (фермерские) хозяйства и индивидуальные предприниматели		личные подсобные и другие индивидуальные хозяйства граждан		некоммерческие объединения граждан		
	2006	2016	2006	2016	2006	2016	2006	2016	2006	2016	
гречиха	-	2,5	-	2,5	-	-	-	-	-	-	-
рис	-	-	-	-	-	-	-	-	-	-	-
зернобобовые культуры	268,0	0,0	268,0	-	-	-	-	0,0	-	-	
из них: горох	-	0,0	-	-	-	-	-	0,0	-	-	
Технические культуры - всего	0,0	9,1	-	9,0	-	0,1	0,0	0,0	-	-	
из них: лен-долгунец	-	-	-	-	-	-	-	-	-	-	
конопля среднерусская	-	-	-	-	-	-	-	-	-	-	
сахарная свекла	-	-	-	-	-	-	-	-	-	-	
масличные культуры - всего	0,0	5,0	-	5,0	-	-	0,0	0,0	-	-	
из них: подсолнечник на зерно	0,0	0,0	-	-	-	-	0,0	0,0	-	-	
лен-кудряш	-	-	-	-	-	-	-	-	-	-	
соя	0,0	-	-	-	-	-	0,0	-	-	-	
рапс	-	5,0	-	5,0	-	-	-	-	-	-	
горчица	0,0	-	-	-	-	-	0,0	-	-	-	
рыжик	-	-	-	-	-	-	-	-	-	-	
эфирно-масличные культуры (посева текущего года и прошлых лет)	0,0	-	-	-	-	-	0,0	-	-	-	
лекарственные культуры	-	0,1	-	-	-	0,1	-	-	-	-	
Картофель	451,0	223,8	-	-	0,2	15,3	445,0	199,9	6,0	8,6	
Овощные и бахчевые культуры – всего ²⁾	141,0	51,1	-	-	0,1	13,7	137,0	32,9	4,0	4,5	
из них: овощи открытого грунта – всего	141,0	45,4	-	-	0,1	13,7	137,0	28,1	3,9	3,7	
в том числе: капуста, кроме цветной и брокколи	28,0	7,2	-	-	0,5	3,0	27,0	3,9	0,5	0,3	
капуста цветная и брокколи	-	0,4	-	-	-	-	-	0,3	-	0,1	
огурцы	17,0	5,4	-	-	-	1,5	17,0	3,5	0,5	0,4	
помидоры	7,0	4,2	-	-	-	2,5	7,0	1,5	0,5	0,2	
свекла столовая	7,0	3,7	-	-	-	1,0	7,0	2,5	0,5	0,3	
морковь столовая	17,0	4,9	-	-	-	1,0	16,0	3,4	0,6	0,5	
лук репчатый	26,0	6,1	-	-	-	1,0	25,0	4,6	0,6	0,6	

Медынский муниципальный район

	Хозяйства всех категорий		в том числе							
			сельскохозяйственные организации ¹⁾		крестьянские (фермерские) хозяйства и индивидуальные предприниматели		личные подсобные и другие индивидуальные хозяйства граждан		некоммерческие объединения граждан	
	2006	2016	2006	2016	2006	2016	2006	2016	2006	2016
чеснок	7,0	2,8	-	-	-	-	6,0	2,5	0,6	0,3
кабачки, патиссоны	5,0	1,7	-	-	-	-	5,0	1,5	-	0,2
продовольственные бахчевые культуры	0,2	0,0	-	-	-	-	0,2	0,0	-	-
Кормовые культуры - всего	12886,0	9118,8	12720,0	7740,0	141,0	1375,0	24,0	3,8	0,5	-
из них:										
травы однолетние	2093,0	1768,0	2092,4	1698,0	-	70,0	0,6	0,0	-	-
травы многолетние	10163,0	5847,0	9998,0	4542,0	141,0	1305,0	23,0	-	0,4	-
кормовые культуры на силос (без кукурузы)	-	-	-	-	-	-	-	-	-	-
кукуруза на корм	290,0	1503,7	290,0	1500,0	-	-	-	3,7	-	-
корнеплодные кормовые культуры, включая свеклу сахарную на корм скоту	0,2	0,1	-	-	-	-	0,1	0,1	0,1	-
Структура посевных площадей по видам сельскохозяйственных культур (в процентах от общей посевной площади соответствующей категории хозяйств)										
Зерновые и зернобобовые культуры - всего	14,5	28,8	15,2	30,8	-	17,9	1,5	16,3	0,1	-
из них:										
пшеница	2,5	14,4	2,6	16,1	-	5,6	-	1,3	-	-
рожь	-	0,0	-	-	-	-	-	0,0	-	-
ячмень	5,3	5,5	5,6	5,6	-	5,6	-	0,1	-	-
овес	4,9	8,9	5,1	9,1	-	6,8	1,5	14,7	-	-
кукуруза на зерно	-	0,0	-	-	-	-	-	0,1	-	-
просо	-	-	-	-	-	-	-	-	-	-
гречиха	-	0,0	-	0,0	-	-	-	-	-	-
рис	-	-	-	-	-	-	-	-	-	-
зернобобовые культуры	1,7	0,0	1,8	-	-	-	-	0,0	-	-
из них:										
горох	-	0,0	-	-	-	-	-	0,0	-	-
Технические культуры - всего	-	0,1	-	0,1	-	0,0	-	0,0	-	-
из них:										
лен-долгунец	-	-	-	-	-	-	-	-	-	-

Медынский муниципальный район

	Хозяйства всех категорий		в том числе								
			сельскохозяйственные организации ¹⁾		крестьянские (фермерские) хозяйства и индивидуальные предприниматели		личные подсобные и другие индивидуальные хозяйства граждан		некоммерческие объединения граждан		
	2006	2016	2006	2016	2006	2016	2006	2016	2006	2016	
конопля среднерусская	-	-	-	-	-	-	-	-	-	-	-
сахарная свекла	-	-	-	-	-	-	-	-	-	-	-
масличные культуры - всего	-	0,0	-	0,0	-	-	-	0,0	-	-	
из них:											
подсолнечник на зерно	-	0,0	-	-	-	-	-	0,0	-	-	
лен-кудряш	-	-	-	-	-	-	-	-	-	-	
соя	-	-	-	-	-	-	-	-	-	-	
рапс	-	0,0	-	0,0	-	-	-	-	-	-	
горчица	-	-	-	-	-	-	-	-	-	-	
рыжик	-	-	-	-	-	-	-	-	-	-	
эфирно-масличные культуры (посева текущего года и прошлых лет)	-	-	-	-	-	-	-	-	-	-	
лекарственные культуры	-	0,0	-	-	-	0,0	-	-	-	-	
Картофель	2,9	1,7	-	-	0,1	0,9	71,8	70,7	54,5	65,6	
Овощные и бахчевые культуры – всего ²⁾	0,9	0,4	-	-	0,1	0,8	22,7	11,7	36,4	34,4	
из них:											
овощи открытого грунта – всего	0,8	0,3	-	-	-	0,8	22,3	9,9	36,4	28,0	
в том числе:											
капуста, кроме цветной и брокколи	1,2	0,1	-	-	-	0,2	4,4	1,4	4,5	2,1	
капуста цветная и брокколи	-	0,0	-	-	-	-	-	0,1	-	0,7	
огурцы	0,1	0,0	-	-	-	0,1	2,8	1,2	4,5	3,2	
помидоры	0,0	0,0	-	-	-	0,1	1,1	0,5	4,5	1,8	
свекла столовая	0,0	0,0	-	-	-	0,1	1,1	0,9	4,5	2,1	
морковь столовая	0,1	0,0	-	-	-	0,1	2,6	1,2	5,4	3,8	
лук репчатый	0,2	0,0	-	-	-	0,1	4,1	1,6	5,4	4,3	
чеснок	0,0	0,0	-	-	-	-	1,0	0,9	5,4	2,4	
кабачки, патиссоны	0,0	0,0	-	-	-	-	0,8	0,5	-	1,4	
продовольственные бахчевые культуры	-	0,0	-	-	-	-	-	0,0	-	-	
Кормовые культуры - всего	81,7	69,0	84,8	69,1	99,8	80,4	4,0	1,3	4,5	-	
из них:											
травы однолетние	13,3	13,4	13,9	15,2	-	4,1	0,1	0,0	-	-	
травы многолетние	64,5	44,3	66,7	40,5	99,8	76,3	3,7	-	-	-	

Медынский муниципальный район

	Хозяйства всех категорий		в том числе								
			сельскохозяйственные организации ¹⁾		крестьянские (фермерские) хозяйства и индивидуальные предприниматели		личные подсобные и другие индивидуальные хозяйства граждан		некоммерческие объединения граждан		
	2006	2016	2006	2016	2006	2016	2006	2016	2006	2016	
кормовые культуры на силос (без кукурузы)	-	-	-	-	-	-	-	-	-	-	-
кукуруза на корм	-	11,4	-	13,4	-	-	-	1,3	-	-	
корнеплодные кормовые культуры, включая свеклу сахарную на корм скоту	-	0,0	-	-	-	-	-	0,0	-	-	
Площади многолетних плодовых насаждений и ягодных культур - всего³⁾, га	209,0	121,0	5,0	1,0	-	-	177,0	104,1	27,0	16,0	
в том числе:											
семечковые культуры - всего	86,0	54,7	5,0	0,6	-	-	80,0	45,7	1,0	8,4	
из них:											
яблоня	71,0	41,5	5,0	0,3	-	-	65,0	35,0	1,0	6,2	
груша	15,0	13,2	-	0,3	-	-	15,0	10,7	-	2,2	
косточковые культуры - всего	80,0	40,4	-	0,4	-	-	67,0	35,0	13,0	5,1	
из них:											
слива	47,0	22,1	-	0,2	-	-	42,0	19,7	5,0	2,2	
вишня	26,0	15,8	-	0,2	-	-	21,0	12,9	5,0	2,7	
черешня	4,0	1,4	-	-	-	-	1,0	1,4	3,0	0,1	
абрикос	3,0	0,1	-	-	-	-	3,0	0,1	-	-	
персик	-	0,0	-	-	-	-	-	0,0	-	-	
алыча	-	0,9	-	-	-	-	-	0,9	-	0,1	
орехоплодные культуры	3,0	0,1	-	-	-	-	-	0,1	3,0	-	
субтропические культуры	-	0,0	-	-	-	-	-	0,0	-	-	
цитрусовые культуры	-	-	-	-	-	-	-	-	-	-	
ягодники - всего ⁴⁾	40,0	25,7	-	-	-	-	30,0	23,2	10,0	2,5	
из них:											
земляника, клубника	5,0	4,8	-	-	-	-	4,0	4,4	1,0	0,4	
малина, ежевика	5,0	5,4	-	-	-	-	3,0	4,9	2,0	0,5	
смородина всех видов	20,0	7,7	-	-	-	-	15,0	6,8	5,0	0,9	
крыжовник	-	3,3	-	-	-	-	-	2,9	-	0,4	
рябина черноплодная	5,0	2,1	-	-	-	-	4,0	1,9	1,0	0,2	
облепиха	5,0	1,5	-	-	-	-	4,0	1,4	1,0	0,1	

Медынский муниципальный район

	Хозяйства всех категорий		в том числе								
			сельскохозяйственные организации ¹⁾		крестьянские (фермерские) хозяйства и индивидуальные предприниматели		личные подсобные и другие индивидуальные хозяйства граждан		некоммерческие объединения граждан		
	2006	2016	2006	2016	2006	2016	2006	2016	2006	2016	
Структура площадей многолетних плодовых насаждений и ягодных культур по видам плодово-ягодных насаждений (в процентах от общей площади плодово-ягодных насаждений соответствующей категории хозяйств):											
семечковые культуры	44,0	45,2	100,0	60,0	-	-	42,3	43,9	45,3	52,6	
косточковые культуры	38,0	33,4	-	40,0	-	-	40,3	33,6	32,7	31,7	
орехоплодные культуры	0,0	0,1	-	-	-	-	-	0,1	0,1	-	
субтропические культуры	-	0,0	-	-	-	-	-	0,0	-	-	
цитрусовые культуры	-	-	-	-	-	-	-	-	-	-	
ягодники	17,5	21,3	-	-	-	-	17,4	22,3	21,8	15,7	
Площади виноградников, га	0,0	0,2	-	-	-	-	0,0	0,2	-	0,0	
Поголовье сельскохозяйственных животных, голов:											
Крупный рогатый скот	5014	9012	4464	8312	29	531	521	169	-	-	
Молочный и мясной крупный рогатый скот	5014	9012	4464	8312	29	531	521	169	-	-	
из него коровы	2117	2882	1806	2725	10	114	301	43	-	-	
Молочный крупный рогатый скот	4991	8142	4464	7981	19	93	508	68	-	-	
Мясной крупный рогатый скот	23	870	-	331	10	438	13	101	-	-	
Волы	-	-	-	-	-	-	-	-	-	-	
Свиньи	1390	617	656	175	23	266	711	176	-	-	
Овцы и козы - всего	1504	1885	-	523	38	682	1466	680	-	-	
Овцы	1156	1694	-	492	28	632	1128	570	-	-	
Козы	348	191	-	31	10	50	338	110	-	-	
Птица - всего	17490	71219	-	58093	99	615	17381	...	10	...	
Птица сельскохозяйственная - всего	17490	64841	-	51814	99	615	17381	12412	10	-	
в том числе:											
куры - всего	16470	13593	-	2579	80	490	16380	10524	10	-	
из них:											
куры-несушки	11240	8249	-	643	64	163	11166	7473	10	-	



Медынский муниципальный район

	Хозяйства всех категорий		в том числе							
			сельскохозяйственные организации ¹⁾		крестьянские (фермерские) хозяйства и индивидуальные предприниматели		личные подсобные и другие индивидуальные хозяйства граждан		некоммерческие объединения граждан	
	2006	2016	2006	2016	2006	2016	2006	2016	2006	2016
утки	450	1611	-	572	2	90	448	949	-	-
гуси	400	794	-	261	17	30	383	503	-	-
индейки	100	304	-	74	-	5	100	225	-	-
цесарки	40	48539	-	48328	-	-	40	211	-	-
Прочие виды птицы - всего	40	6378	-	6279	-	-	40	...	-	...
перепелки	40	160	-	61	-	-	40	...	-	...
фазаны	-	6209	-	6209	-	-	-	-	-	-
страусы	-	9	-	9	-	-	-	-	-	-
Лошади	37	7	...	-	...	3	21	4	-	-
Ослы	-	-	-	-	-	-	-	-	-	-
Мулы и лошаки	-	-	-	-	-	-	-	-	-	-
Олени северные	-	-	-	-	-	-	-	-	-	-
Олени пятнистые	-	467	-	467	-	-	-	-	-	-
Маралы	-	120	-	120	-	-	-	-	-	-
Верблюды	-	-	-	-	-	-	-	-	-	-
Кролики домашние	1301	2090	-	76	-	28	1301	1984	-	2
Звери пушные (клеточного разведения):										
Лисицы	-	-	-	-	-	-	-	-	-	-
Песцы	-	-	-	-	-	-	-	-	-	-
Норки	-	-	-	-	-	-	-	-	-	-
Нутрии	-	-	-	-	-	-	-	-	-	-
Соболи	-	-	-	-	-	-	-	-	-	-
Пчелы медоносные (семьи), штук	1100	581	-	15	-	12	1100	551	-	3
Наличие сельскохозяйственной техники, шт.:										
Тракторы	232	247	143	132	7	16	82	99	x	x
Комбайны:										
зерноуборочные	19	11	...	11	...	-	x	x	x	x
кукурузоуборочные	-	-	-	-	-	-	x	x	x	x
льноуборочные	-	-	-	-	-	-	x	x	x	x
картофелеуборочные	-	-	-	-	-	-	x	x	x	x
кормоуборочные	13	5	13	5	-	-	x	x	x	x

Медынский муниципальный район

	Хозяйства всех категорий		в том числе							
			сельскохозяйственные организации ¹⁾		крестьянские (фермерские) хозяйства и индивидуальные предприниматели		личные подсобные и другие индивидуальные хозяйства граждан		некоммерческие объединения граждан	
	2006	2016	2006	2016	2006	2016	2006	2016	2006	2016
Машины свеклоуборочные (без ботвоуборочных)	-	-	-	-	-	-	х	х	х	х
Установки доильные	12	20	...	19	...	-	1	1	х	х
Автомобили грузовые	175	248	45	122	2	11	128	115	х	х
Плуги	88	23	44	13	6	10	38	х	х	х
Косилки	53	26	24	18	2	8	27	х	х	х
Сеялки	34	18	...	14	...	4	х	х	х	х
В среднем на одно хозяйство (объединение):										
общая земельная площадь, га	х	х	2868,0	1359,3	28,0	74,6	0,5	0,4	8,0	8,4
площадь сельскохозяйственных угодий, га	х	х	1499,0	1143,3	27,0	73,8	0,4	0,3	6,0	5,2
поголовье сельскохозяйственных животных, голов ⁵⁾ :										
скот крупный рогатый	х	х	744	1039	10	66	2	5	х	-
из него коровы	х	х	301	454	3	16	1	2	х	-
свиньи	х	х	219	88	8	67	2	2	х	-
птица	х	х	-	11619	25	103	14	21	х	1

¹⁾ С учетом официальной статистической методологии Росстата по применению ценза отнесения подсобных сельскохозяйственных предприятий несельскохозяйственных организаций к сельскохозяйственным организациям в 2006 и 2016 гг.

²⁾ Включая овощи закрытого грунта по личным подсобным и другим индивидуальным хозяйствам граждан и некоммерческим объединениям.

³⁾ Площади многолетних плодовых насаждений и ягодных культур в хозяйствах населения по итогам Всероссийской сельскохозяйственной переписи 2006 г. рассчитывались балансовым методом, по итогам Всероссийской сельскохозяйственной переписи 2016 г. - исходя их нормативной плотности (не более 10 м² под одно дерево/куст).

⁴⁾ Включая ягодники в междурядьях сада.

⁵⁾ В расчете на одну организацию (хозяйство), имевшую поголовье скота соответствующего вида.

ОСНОВНЫЕ ИТОГИ ВСЕРОССИЙСКИХ СЕЛЬСКОХОЗЯЙСТВЕННЫХ ПЕРЕПИСЕЙ 2006 И 2016 ГОДОВ В РАЗРЕЗЕ КАТЕГОРИЙ ХОЗЯЙСТВ

(на 1 июля)

Мещовский муниципальный район

	Хозяйства всех категорий		в том числе							
			сельскохозяйственные организации ¹⁾		крестьянские (фермерские) хозяйства и индивидуальные предприниматели		личные подсобные и другие индивидуальные хозяйства граждан		некоммерческие объединения граждан	
	2006	2016	2006	2016	2006	2016	2006	2016	2006	2016
Число организаций (хозяйств) - всего, единиц	x	x	27	19	115	41	6192	6420	7	-
осуществлявшие сельскохозяйственную деятельность в I полугодии	x	x	16	18	38	30	4295	4957	7	-
в процентах от общего числа соответствующей категории организаций (хозяйств)	x	x	59,3	94,7	33,0	73,2	69,4	77,2	100,0	-
Общая земельная площадь, га	71097,0	34490,9	59291,0	21009,1	9522,0	11229,6	2151,0	2252,2	133,0	-
из нее сельскохозяйственные угодья	52363,0	33415,8	40765,0	20992,9	9471,0	10508,1	2016,0	1914,8	111,0	-
в том числе:										
пашня	15079,0	19249,8	12750,0	12768,7	1391,0	6008,3	898,0	472,8	40,0	-
сенокосы	4860,0	3261,1	3369,0	655,4	1283,0	2138,5	208,0	467,2	-	-
пастбища	5322,0	2972,5	4572,0	1294,1	703,0	1612,0	47,0	66,4	-	-
многолетние насаждения	1365,0	364,3	1172,0	233,0	124,0	80,0	68,0	51,3	1,0	-
залежь	25737,0	7568,1	18902,0	6041,7	5970,0	669,3	795,0	857,1	70,0	-
Из общей площади сельскохозяйственных угодий фактически используются, га	20813,0	25796,7	16654,0	14951,2	2898,0	9787,8	1220,0	1057,7	41,0	-
в процентах от общей площади сельскохозяйственных угодий соответствующей категории хозяйств	39,7	77,2	40,8	71,2	30,6	93,1	60,6	55,2	36,9	-
Посевная площадь сельскохозяйственных культур под урожай - всего, га	12989,0	16591,5	10861,0	11375,0	1188,0	4795,3	899,0	421,2	41,0	-
в том числе:										
Зерновые и зернобобовые культуры - всего	5554,0	6175,7	4807,0	4469,0	734,0	1644,0	13,0	62,7	-	-
из них:										
пшеница	829,0	2209,3	780,8	1692,0	48,0	510,0	0,2	7,3	-	-
рожь	537,0	77,0	479,9	50,0	57,0	27,0	0,1	0,0	-	-
ячмень	925,0	415,5	804,8	260,0	120,0	147,0	0,2	8,5	-	-
овес	2584,0	2640,9	2148,0	1794,0	424,0	800,0	12,0	46,9	-	-
кукуруза на зерно	0,0	307,0	-	207,0	-	100,0	0,0	0,0	-	-
просо	-	-	-	-	-	-	-	-	-	-



Мещовский муниципальный район

	Хозяйства всех категорий		в том числе							
			сельскохозяйственные организации ¹⁾		крестьянские (фермерские) хозяйства и индивидуальные предприниматели		личные подсобные и другие индивидуальные хозяйства граждан		некоммерческие объединения граждан	
	2006	2016	2006	2016	2006	2016	2006	2016	2006	2016
гречиха	-	0,0	-	-	-	-	-	0,0	-	-
рис	-	-	-	-	-	-	-	-	-	-
зернобобовые культуры	678,0	279,0	593,0	279,0	85,0	-	0,0	-	-	-
из них: горох	-	140,0	-	140,0	-	-	-	-	-	-
Технические культуры - всего	0,0	602,4	-	602,0	-	-	0,0	0,4	-	-
из них: лен-долгунец	-	-	-	-	-	-	-	-	-	-
конопля среднерусская	-	-	-	-	-	-	-	-	-	-
сахарная свекла	-	-	-	-	-	-	-	-	-	-
масличные культуры - всего	0,0	602,3	-	602,0	-	-	0,0	0,3	-	-
из них: подсолнечник на зерно	0,0	535,0	-	535,0	-	-	0,0	0,0	-	-
лен-кудряш	0,0	-	-	-	-	-	0,0	-	-	-
соя	-	67,0	-	67,0	-	-	-	-	-	-
рапс	-	-	-	-	-	-	-	-	-	-
горчица	-	0,3	-	-	-	-	-	0,3	-	-
рыжик	-	-	-	-	-	-	-	-	-	-
эфирно-масличные культуры (посева текущего года и прошлых лет)	-	-	-	-	-	-	-	-	-	-
лекарственные культуры	-	-	-	-	-	-	-	-	-	-
Картофель	819,0	373,4	23,0	54,0	9,0	37,8	746,0	281,6	41,0	-
Овощные и бахчевые культуры – всего ²⁾	132,0	258,6	0,2	211,0	0,7	1,1	131,0	46,5	0,1	-
из них: овощи открытого грунта – всего	130,0	253,2	0,2	211,0	0,7	1,1	129,0	41,1	0,1	-
в том числе: капуста, кроме цветной и брокколи	32,0	133,1	-	123,0	0,4	1,0	32,0	9,1	0,0	-
капуста цветная и брокколи	-	0,4	-	-	-	-	-	0,4	-	-
огурцы	18,0	3,9	-	-	-	-	18,0	3,9	0,0	-
помидоры	7,0	1,8	-	-	-	-	7,0	1,8	0,0	-
свекла столовая	11,0	11,6	0,1	8,0	0,1	-	11,0	3,6	0,0	-
морковь столовая	18,0	85,0	0,1	80,0	0,1	-	18,0	5,0	0,0	-
лук репчатый	20,0	6,1	-	-	0,1	-	20,0	6,1	0,0	-

Мещовский муниципальный район

	Хозяйства всех категорий		в том числе							
			сельскохозяйственные организации ¹⁾		крестьянские (фермерские) хозяйства и индивидуальные предприниматели		личные подсобные и другие индивидуальные хозяйства граждан		некоммерческие объединения граждан	
	2006	2016	2006	2016	2006	2016	2006	2016	2006	2016
чеснок	8,0	3,0	-	-	-	-	8,0	3,0	-	-
кабачки, патиссоны	5,0	2,6	-	-	-	0,1	5,0	2,5	-	-
продовольственные бахчевые культуры	0,0	0,0	-	-	-	-	0,0	0,0	-	-
Кормовые культуры - всего	6484,0	9181,4	6031,0	6039,0	444,0	3112,4	9,0	30,0	-	-
из них:										
травы однолетние	1145,0	412,1	1044,8	287,0	100,0	117,0	0,2	8,1	-	-
травы многолетние	5270,0	8752,8	4926,1	5747,0	343,0	2994,9	0,9	10,9	-	-
кормовые культуры на силос (без кукурузы)	-	-	-	-	-	-	-	-	-	-
кукуруза на корм	60,0	0,0	60,0	-	-	-	-	0,0	-	-
корнеплодные кормовые культуры, включая свеклу сахарную на корм скоту	9,0	6,6	-	5,0	1,0	0,5	8,0	1,1	-	-
Структура посевных площадей по видам сельскохозяйственных культур (в процентах от общей посевной площади соответствующей категории хозяйств)										
Зерновые и зернобобовые культуры - всего	42,8	37,2	44,3	39,3	61,8	34,3	1,4	14,9	-	-
из них:										
пшеница	6,4	13,3	7,2	14,9	4,0	10,6	0,0	1,7	-	-
рожь	4,1	0,5	4,4	0,4	4,8	0,6	0,0	0,0	-	-
ячмень	7,1	2,5	7,4	2,3	10,1	3,1	0,0	2,0	-	-
овес	19,9	15,9	19,8	15,8	35,7	16,7	1,3	11,1	-	-
кукуруза на зерно	0,0	1,9	-	1,8	-	2,1	0,0	0,0	-	-
просо	-	-	-	-	-	-	-	-	-	-
гречиха	-	0,0	-	-	-	-	-	0,0	-	-
рис	-	-	-	-	-	-	-	-	-	-
зернобобовые культуры	5,2	1,7	5,4	2,5	7,1	-	0,0	-	-	-
из них:										
горох	-	0,8	-	1,2	-	-	-	-	-	-
Технические культуры - всего	0,0	3,6	-	5,3	-	-	0,0	0,1	-	-
из них:										
лен-долгунец	-	-	-	-	-	-	-	-	-	-

Мещовский муниципальный район

	Хозяйства всех категорий		в том числе								
			сельскохозяйственные организации ¹⁾		крестьянские (фермерские) хозяйства и индивидуальные предприниматели		личные подсобные и другие индивидуальные хозяйства граждан		некоммерческие объединения граждан		
	2006	2016	2006	2016	2006	2016	2006	2016	2006	2016	
конопля среднерусская	-	-	-	-	-	-	-	-	-	-	-
сахарная свекла	-	-	-	-	-	-	-	-	-	-	-
масличные культуры - всего	0,0	3,6	-	5,3	-	-	0,0	0,1	-	-	
из них:											
подсолнечник на зерно	0,0	3,2	-	4,7	-	-	0,0	0,0	-	-	
лен-кудряш	0,0	-	-	-	-	-	0,0	-	-	-	
соя	-	0,4	-	0,6	-	-	-	-	-	-	
рапс	-	-	-	-	-	-	-	-	-	-	
горчица	-	0,0	-	-	-	-	-	0,1	-	-	
рыжик	-	-	-	-	-	-	-	-	-	-	
эфирно-масличные культуры (посева текущего года и прошлых лет)	-	-	-	-	-	-	-	-	-	-	
лекарственные культуры	-	-	-	-	-	-	-	-	-	-	
Картофель	6,3	2,3	0,2	0,5	0,8	0,8	83,0	66,9	99,8	-	
Овощные и бахчевые культуры – всего ²⁾	1,0	1,6	0,0	1,9	0,1	0,0	14,6	11,0	0,2	-	
из них:											
овощи открытого грунта – всего	1,0	1,5	0,0	1,9	0,1	0,0	14,3	9,8	0,2	-	
в том числе:											
капуста, кроме цветной и брокколи	0,2	0,8	-	1,1	0,0	0,0	3,6	2,2	0,0	-	
капуста цветная и брокколи	-	0,0	-	-	-	-	-	0,1	-	-	
огурцы	0,1	0,0	-	-	-	-	2,0	0,9	0,0	-	
помидоры	0,1	0,0	-	-	-	-	0,8	0,4	0,0	-	
свекла столовая	0,1	0,1	0,0	0,1	0,0	-	1,2	0,8	0,0	-	
морковь столовая	0,1	0,5	0,0	0,7	0,0	-	2,0	1,2	0,0	-	
лук репчатый	0,2	0,0	-	-	0,0	-	2,2	1,4	0,0	-	
чеснок	0,1	0,0	-	-	-	-	0,9	0,7	-	-	
кабачки, патиссоны	0,0	0,0	-	-	-	0,0	0,3	0,6	-	-	
продовольственные бахчевые культуры	0,0	0,0	-	-	-	-	0,0	0,0	-	-	
Кормовые культуры - всего	49,9	55,3	55,5	53,1	37,4	64,9	1,0	7,1	-	-	
из них:											
травы однолетние	8,8	2,5	9,6	2,5	8,4	2,4	0,0	1,9	-	-	
травы многолетние	40,6	52,8	45,3	50,5	28,9	62,5	0,1	2,6	-	-	

Мешовский муниципальный район

	Хозяйства всех категорий		в том числе								
			сельскохозяйственные организации ¹⁾		крестьянские (фермерские) хозяйства и индивидуальные предприниматели		личные подсобные и другие индивидуальные хозяйства граждан		некоммерческие объединения граждан		
	2006	2016	2006	2016	2006	2016	2006	2016	2006	2016	
кормовые культуры на силос (без кукурузы)	-	-	-	-	-	-	-	-	-	-	-
кукуруза на корм	0,5	0,0	0,6	-	-	-	-	0,0	-	-	
корнеплодные кормовые культуры, включая свеклу сахарную на корм скоту	0,1	0,0	-	0,0	0,1	0,0	0,9	0,3	-	-	
Площади многолетних плодовых насаждений и ягодных культур - всего³⁾, га	665,0	363,1	472,5	233,0	124,0	80,0	68,0	50,1	0,5	-	
в том числе:											
семечковые культуры - всего	632,0	334,7	471,9	232,0	124,0	80,0	36,0	22,7	0,1	-	
из них:											
яблоня	627,0	330,4	471,9	232,0	124,0	80,0	31,0	18,4	0,1	-	
груша	5,0	4,2	-	-	-	-	5,0	4,2	0,0	-	
косточковые культуры - всего	21,0	14,2	-	-	-	-	20,0	14,2	0,2	-	
из них:											
слива	13,0	8,0	-	-	-	-	13,0	8,0	0,1	-	
вишня	7,0	5,4	-	-	-	-	7,0	5,4	0,1	-	
черешня	0,5	0,7	-	-	-	-	0,5	0,7	-	-	
абрикос	0,0	0,0	-	-	-	-	0,0	0,0	-	-	
персик	-	0,0	-	-	-	-	-	0,0	-	-	
алыча	-	0,1	-	-	-	-	-	0,1	-	-	
орехоплодные культуры	-	0,1	-	-	-	-	-	0,1	-	-	
субтропические культуры	-	-	-	-	-	-	-	-	-	-	
цитрусовые культуры	-	-	-	-	-	-	-	-	-	-	
ягодники - всего ⁴⁾	12,0	14,1	-	1,0	-	-	12,0	13,1	0,2	-	
из них:											
земляника, клубника	2,0	4,5	-	1,0	-	-	2,0	3,5	0,1	-	
малина, ежевика	2,0	5,4	-	-	-	-	2,0	5,4	0,0	-	
смородина всех видов	5,0	2,3	-	-	-	-	5,0	2,3	0,0	-	
крыжовник	2,0	0,7	-	-	-	-	2,0	0,7	0,0	-	
рябина черноплодная	0,8	0,5	-	-	-	-	0,8	0,5	0,0	-	
облепиха	0,7	0,4	-	-	-	-	0,7	0,4	0,0	-	



Мешовский муниципальный район

	Хозяйства всех категорий		в том числе							
			сельскохозяйственные организации ¹⁾		крестьянские (фермерские) хозяйства и индивидуальные предприниматели		личные подсобные и другие индивидуальные хозяйства граждан		некоммерческие объединения граждан	
	2006	2016	2006	2016	2006	2016	2006	2016	2006	2016
Структура площадей многолетних плодовых насаждений и ягодных культур по видам плодово-ягодных насаждений (в процентах от общей площади плодово-ягодных насаждений соответствующей категории хозяйств):										
семечковые культуры	95,1	92,2	100,0	99,6	100,0	100,0	52,4	45,3	22,2	-
косточковые культуры	3,1	3,9	-	-	-	-	29,7	28,4	34,3	-
орехоплодные культуры	-	0,0	-	-	-	-	-	0,1	-	-
субтропические культуры	-	-	-	-	-	-	-	-	-	-
цитрусовые культуры	-	-	-	-	-	-	-	-	-	-
ягодники	1,9	3,9	-	0,4	-	-	17,8	26,2	43,5	-
Площади виноградников, га	0,0	0,3	-	-	-	-	0,0	0,3	0,0	-
Поголовье сельскохозяйственных животных, голов:										
Крупный рогатый скот	6244	4332	4715	2577	197	866	1332	889	-	-
Молочный и мясной крупный рогатый скот	6244	4332	4715	2577	197	866	1332	889	-	-
из него коровы	2602	1729	1862	998	86	358	654	373	-	-
Молочный крупный рогатый скот	6240	3784	4715	2348	197	597	1328	839	-	-
Мясной крупный рогатый скот	4	548	-	229	-	269	4	50	-	-
Волы	-	-	-	-	-	-	-	-	-	-
Свиньи	4486	555	2539	47	226	47	1721	461	-	-
Овцы и козы - всего	2977	5826	70	1462	299	2698	2608	1666	-	-
Овцы	2532	5186	70	1462	282	2537	2180	1187	-	-
Козы	445	640	-	-	17	161	428	479	-	-
Птица - всего	33871	28007	-	-	332	281	33539	27726	-	-
Птица сельскохозяйственная - всего	33871	27940	-	-	332	281	33539	27724	-	-
в том числе:										
куры - всего	31522	23549	-	-	315	258	31207	23291	-	-
из них:										
куры-несушки	21702	15023	-	-	282	161	21420	14858	-	-

Мещовский муниципальный район

	Хозяйства всех категорий		в том числе							
			сельскохозяйственные организации ¹⁾		крестьянские (фермерские) хозяйства и индивидуальные предприниматели		личные подсобные и другие индивидуальные хозяйства граждан		некоммерческие объединения граждан	
	2006	2016	2006	2016	2006	2016	2006	2016	2006	2016
утки	919	3132	-	-	...	2	...	3130	-	-
гуси	1239	876	-	-	16	8	1223	868	-	-
индейки	191	337	-	-	-	13	191	324	-	-
цесарки	-	51	-	-	-	-	-	51	-	-
Прочие виды птицы - всего	-	62	-	-	-	-	-	62	-	-
перепелки	-	62	-	-	-	-	-	62	-	-
фазаны	-	-	-	-	-	-	-	-	-	-
страусы	-	-	-	-	-	-	-	-	-	-
Лошади	46	46	4	1	3	27	39	18	-	-
Ослы	-	-	-	-	-	-	-	-	-	-
Мулы и лошаки	-	-	-	-	-	-	-	-	-	-
Олени северные	-	-	-	-	-	-	-	-	-	-
Олени пятнистые	-	-	-	-	-	-	-	-	-	-
Маралы	-	-	-	-	-	-	-	-	-	-
Верблюды	-	-	-	-	-	-	-	-	-	-
Кролики домашние	2416	1573	-	-	-	30	2416	1543	-	-
Звери пушные (клеточного разведения):										
Лисицы	-	-	-	-	-	-	-	-	-	-
Песцы	-	-	-	-	-	-	-	-	-	-
Норки	-	-	-	-	-	-	-	-	-	-
Нутрии	-	-	-	-	-	-	-	-	-	-
Соболи	-	-	-	-	-	-	-	-	-	-
Пчелы медоносные (семьи), штук	1500	5491	0	11	100	129	1400	5351	-	-
Наличие сельскохозяйственной техники, шт.:										
Тракторы	308	357	143	74	20	51	145	232	x	x
Комбайны:										
зерноуборочные	37	20	35	10	2	10	x	x	x	x
кукурузоуборочные	-	-	-	-	-	-	x	x	x	x
льноуборочные	-	-	-	-	-	-	x	x	x	x
картофелеуборочные	5	4	...	4	...	-	x	x	x	x
кормоуборочные	6	10	6	8	-	2	x	x	x	x



Мещовский муниципальный район

	Хозяйства всех категорий		в том числе							
			сельскохозяйственные организации ¹⁾		крестьянские (фермерские) хозяйства и индивидуальные предприниматели		личные подсобные и другие индивидуальные хозяйства граждан		некоммерческие объединения граждан	
	2006	2016	2006	2016	2006	2016	2006	2016	2006	2016
Машины свеклоуборочные (без ботвоуборочных)	-	-	-	-	-	-	х	х	х	х
Установки доильные	23	20	19	13	...	4	...	3	х	х
Автомобили грузовые	129	164	60	25	4	15	65	124	х	х
Плуги	128	48	57	23	13	25	х	х	х	х
Косилки	59	44	16	20	11	24	х	х	х	х
Сеялки	40	43	35	29	5	14	х	х	х	х
В среднем на одно хозяйство (объединение):										
общая земельная площадь, га	х	х	2196,0	1105,7	83,0	273,9	0,3	0,4	19,0	-
площадь сельскохозяйственных угодий, га	х	х	1509,0	1104,9	83,0	256,3	0,3	0,3	16,0	-
поголовье сельскохозяйственных животных, голов ⁵⁾	х	х								
скот крупный рогатый	х	х	393	322	10	48	2	6	х	-
из него коровы	х	х	186	125	5	22	1	4	х	-
свиньи	х	х	362	47	15	7	2	2	х	-
птица	х	х	-	-	21	26	18	23	х	-

¹⁾ С учетом официальной статистической методологии Росстата по применению ценза отнесения подсобных сельскохозяйственных предприятий несельскохозяйственных организаций к сельскохозяйственным организациям в 2006 и 2016 гг.

²⁾ Включая овощи закрытого грунта по личным подсобным и другим индивидуальным хозяйствам граждан и некоммерческим объединениям.

³⁾ Площади многолетних плодовых насаждений и ягодных культур в хозяйствах населения по итогам Всероссийской сельскохозяйственной переписи 2006 г. рассчитывались балансовым методом, по итогам Всероссийской сельскохозяйственной переписи 2016 г. - исходя их нормативной плотности (не более 10 м² под одно дерево/куст).

⁴⁾ Включая ягоды в междурядьях сада.

⁵⁾ В расчете на одну организацию (хозяйство), имевшую поголовье скота соответствующего вида.

ОСНОВНЫЕ ИТОГИ ВСЕРОССИЙСКИХ СЕЛЬСКОХОЗЯЙСТВЕННЫХ ПЕРЕПИСЕЙ 2006 И 2016 ГОДОВ В РАЗРЕЗЕ КАТЕГОРИЙ ХОЗЯЙСТВ

(на 1 июля)

Мосальский муниципальный район

	Хозяйства всех категорий		в том числе					
			сельскохозяйственные организации ¹⁾		крестьянские (фермерские) хозяйства и индивидуальные предприниматели		личные подсобные и другие индивидуальные хозяйства граждан	
	2006	2016	2006	2016	2006	2016	2006	2016
Число организаций (хозяйств) - всего, единиц	x	x	15	18	34	24	5578	5778
осуществлявшие сельскохозяйственную деятельность в I полугодии	x	x	13	11	16	15	3694	3281
в процентах от общего числа соответствующей категории организаций (хозяйств)	x	x	86,7	61,1	47,0	62,5	66,2	56,8
Общая земельная площадь, га	13841,0	27539,3	8937,0	21558,8	2596,0	3671,9	2278,0	2303,3
из нее сельскохозяйственные угодья	13576,0	25006,1	8892,0	19177,9	2544,0	3671,9	2121,0	2151,6
в том числе:								
пашня	11886,0	13338,0	8585,0	10169,0	2147,0	3322,9	1138,0	502,6
сенокосы	617,0	930,1	26,0	673,0	227,0	37,0	364,0	220,1
пастбища	362,0	2289,8	241,0	2204,0	114,0	24,0	7,0	61,8
многолетние насаждения	91,0	33,6	-	3,4	-	-	89,0	29,7
залежь	619,0	7754,6	40,0	6128,5	56,0	288,0	523,0	1337,3
Из общей площади сельскохозяйственных угодий фактически используются, га	11892,0	17251,8	8403,0	13049,4	1869,0	3383,9	1600,0	814,2
в процентах от общей площади сельскохозяйственных угодий соответствующей категории хозяйств	87,6	69,0	94,5	68,0	73,5	92,2	75,4	37,8
Посевная площадь сельскохозяйственных культур под урожай - всего, га	9569,0	13617,1	6715,0	9802,0	1693,0	3322,9	1136,0	488,8
в том числе:								
Зерновые и зернобобовые культуры - всего	3758,0	5275,8	2529,0	4010,0	823,0	1102,0	406,0	163,8
из них:								
пшеница	1019,0	2473,0	914,0	2175,0	37,0	285,0	68,0	13,0
рожь	-	100,4	-	-	-	100,0	-	0,4
ячмень	60,0	580,0	52,0	335,0	8,0	245,0	-	-
овес	2346,0	1034,4	1323,0	415,0	685,0	469,0	338,0	150,4
кукуруза на зерно	0,1	220,0	-	217,0	-	3,0	0,1	0,0
просо	-	-	-	-	-	-	-	-



Мосальский муниципальный район

	Хозяйства всех категорий		в том числе					
			сельскохозяйственные организации ¹⁾		крестьянские (фермерские) хозяйства и индивидуальные предприниматели		личные подсобные и другие индивидуальные хозяйства граждан	
	2006	2016	2006	2016	2006	2016	2006	2016
гречиха	3,0	108,0	-	108,0	3,0	-	-	-
рис	-	-	-	-	-	-	-	-
зернобобовые культуры	330,0	760,0	240,0	760,0	90,0	-	-	-
из них: горох	-	760,0	-	760,0	-	-	-	-
Технические культуры - всего	0,0	1325,0	-	1125,0	-	200,0	0,0	0,0
из них: лен-долгунец	-	-	-	-	-	-	-	-
конопля среднерусская	-	-	-	-	-	-	-	-
сахарная свекла	-	-	-	-	-	-	-	-
масличные культуры - всего	0,0	1325,0	-	1125,0	-	200,0	0,0	0,0
из них: подсолнечник на зерно	0,0	265,0	-	265,0	-	-	0,0	0,0
лен-кудряш	-	-	-	-	-	-	-	-
соя	-	-	-	-	-	-	-	-
рапс	-	900,0	-	700,0	-	200,0	-	-
горчица	-	-	-	-	-	-	-	-
рыжик	-	160,0	-	160,0	-	-	-	-
эфирно-масличные культуры (посева текущего года и прошлых лет)	-	-	-	-	-	-	-	-
лекарственные культуры	-	-	-	-	-	-	-	-
Картофель	636,0	362,8	3,0	100,0	12,0	10,0	599,0	250,5
Овощные и бахчевые культуры – всего ²⁾	130,0	58,8	-	17,0	1,0	16,5	126,0	23,9
из них: овощи открытого грунта – всего	129,0	57,6	-	17,0	1,0	16,5	125,0	22,8
в том числе: капуста, кроме цветной и брокколи	26,0	18,4	-	1,0	-	13,0	25,0	4,3
капуста цветная и брокколи	-	0,1	-	-	-	-	-	0,1
огурцы	20,0	3,0	-	-	-	-	20,0	2,7
помидоры	10,0	2,1	-	-	1,0	-	9,0	2,0
свекла столовая	8,0	3,5	-	-	-	1,5	8,0	1,9
морковь столовая	17,0	19,8	-	15,0	-	2,0	17,0	2,7
лук репчатый	18,0	4,8	-	1,0	-	-	18,0	3,5

Мосальский муниципальный район

	Хозяйства всех категорий		в том числе					
			сельскохозяйственные организации ¹⁾		крестьянские (фермерские) хозяйства и индивидуальные предприниматели		личные подсобные и другие индивидуальные хозяйства граждан	
	2006	2016	2006	2016	2006	2016	2006	2016
чеснок	7,0	1,5	-	-	-	-	6,0	1,4
кабачки, патиссоны	10,0	1,1	-	-	-	-	10,0	1,1
продовольственные бахчевые культуры	0,5	0,0	-	-	-	-	0,5	0,0
Кормовые культуры - всего	5051,0	6595,0	4184,0	4550,0	857,0	1994,4	10,0	50,6
из них:								
травы однолетние	373,0	142,0	270,0	142,0	100,0	-	3,0	-
травы многолетние	4673,0	6184,3	3914,0	4171,0	757,0	1966,0	2,0	47,3
кормовые культуры на силос (без кукурузы)	-	-	-	-	-	-	-	-
кукуруза на корм	0,0	237,0	-	237,0	-	-	0,0	-
корнеплодные кормовые культуры, включая свеклу сахарную на корм скоту	5,0	0,2	-	-	-	-	5,0	0,2
Структура посевных площадей по видам сельскохозяйственных культур (в процентах от общей посевной площади соответствующей категории хозяйств)								
Зерновые и зернобобовые культуры - всего	39,3	38,7	37,7	40,9	48,6	33,2	35,7	33,5
из них:								
пшеница	10,6	18,2	13,6	22,2	2,2	8,6	6,0	2,7
рожь	-	0,7	-	-	-	3,0	-	0,1
ячмень	0,6	4,3	0,8	3,4	0,5	7,4	-	-
овес	24,5	7,6	19,7	4,2	40,5	14,1	29,8	30,8
кукуруза на зерно	0,0	1,6	-	2,2	-	0,1	0,0	0,0
просо	-	-	-	-	-	-	-	-
гречиха	0,0	0,8	-	1,1	0,2	-	-	-
рис	-	-	-	-	-	-	-	-
зернобобовые культуры	3,4	5,6	3,6	7,8	5,3	-	-	-
из них:								
горох	-	5,6	-	7,8	-	-	-	-
Технические культуры - всего	0,0	9,7	-	11,5	-	6,0	0,0	0,0
из них:								
лен-долгунец	-	-	-	-	-	-	-	-

Мосальский муниципальный район

	Хозяйства всех категорий		в том числе						
			сельскохозяйственные организации ¹⁾		крестьянские (фермерские) хозяйства и индивидуальные предприниматели		личные подсобные и другие индивидуальные хозяйства граждан		
	2006	2016	2006	2016	2006	2016	2006	2016	
конопля среднерусская	-	-	-	-	-	-	-	-	-
сахарная свекла	-	-	-	-	-	-	-	-	-
масличные культуры - всего	0,0	9,7	-	11,5	-	6,0	0,0	0,0	
из них:									
подсолнечник на зерно	0,0	1,9	-	2,7	-	-	0,0	0,0	
лен-кудряш	-	-	-	-	-	-	-	-	
соя	-	-	-	-	-	-	-	-	
рапс	-	6,6	-	7,1	-	6,0	-	-	
горчица	-	-	-	-	-	-	-	-	
рыжик	-	1,2	-	1,6	-	-	-	-	
эфирно-масличные культуры (посева текущего года и прошлых лет)	-	-	-	-	-	-	-	-	
лекарственные культуры	-	-	-	-	-	-	-	-	
Картофель	6,7	2,7	0,0	1,0	0,7	0,3	52,7	51,2	
Овощные и бахчевые культуры – всего ²⁾	1,3	0,4	-	0,2	0,1	0,5	11,1	4,9	
из них:									
овощи открытого грунта – всего	1,3	0,4	-	0,2	0,0	0,5	11,0	4,7	
в том числе:									
капуста, кроме цветной и брокколи	0,3	0,1	-	0,0	-	0,4	2,2	0,9	
капуста цветная и брокколи	-	0,0	-	-	-	-	-	0,0	
огурцы	0,2	0,0	-	-	-	-	1,8	0,6	
помидоры	0,1	0,0	-	-	0,0	-	0,8	0,4	
свекла столовая	0,1	0,0	-	-	-	0,0	0,7	0,4	
морковь столовая	0,2	0,1	-	0,2	-	0,1	1,5	0,5	
лук репчатый	0,2	0,0	-	0,0	-	-	1,6	0,7	
чеснок	0,1	0,0	-	-	-	-	0,5	0,3	
кабачки, патиссоны	0,1	0,0	-	-	-	-	0,9	0,2	
продовольственные бахчевые культуры	0,0	0,0	-	-	-	-	0,0	0,0	
Кормовые культуры - всего	52,7	48,4	62,3	46,4	50,6	60,0	0,9	10,3	
из них:									
травы однолетние	3,9	1,0	4,0	1,4	5,9	-	0,3	-	
травы многолетние	48,8	45,4	58,3	42,6	44,7	59,2	0,2	9,7	

Мосальский муниципальный район

	Хозяйства всех категорий		в том числе						
			сельскохозяйственные организации ¹⁾		крестьянские (фермерские) хозяйства и индивидуальные предприниматели		личные подсобные и другие индивидуальные хозяйства граждан		
	2006	2016	2006	2016	2006	2016	2006	2016	
кормовые культуры на силос (без кукурузы)	-	-	-	-	-	-	-	-	-
кукуруза на корм	0,0	1,7	-	2,4	-	-	0,0	-	
корнеплодные кормовые культуры, включая свеклу сахарную на корм скоту	0,0	0,0	-	-	-	-	0,4	0,0	
Площади многолетних плодовых насаждений и ягодных культур - всего³⁾, га	91,0	31,0	-	1,8	-	-	91,0	28,7	
в том числе:									
семечковые культуры - всего	52,0	12,1	-	0,3	-	-	52,0	11,6	
из них:									
яблоня	46,0	9,6	-	0,3	-	-	46,0	9,2	
груша	6,0	2,5	-	-	-	-	6,0	2,4	
косточковые культуры - всего	26,0	8,9	-	0,1	-	-	26,0	8,7	
из них:									
слива	15,0	3,8	-	-	-	-	15,0	3,7	
вишня	11,0	4,8	-	0,1	-	-	11,0	4,7	
черешня	0,1	0,2	-	-	-	-	0,1	0,2	
абрикос	0,0	0,0	-	-	-	-	0,0	0,0	
персик	-	0,0	-	-	-	-	-	0,0	
алыча	-	0,0	-	-	-	-	-	0,0	
орехоплодные культуры	-	0,0	-	-	-	-	-	0,0	
субтропические культуры	-	-	-	-	-	-	-	-	
цитрусовые культуры	-	-	-	-	-	-	-	-	
ягодники - всего ⁴⁾	14,0	10,0	-	1,4	-	-	14,0	8,4	
из них:									
земляника, клубника	3,0	3,5	-	0,3	-	-	3,0	3,0	
малина, ежевика	4,0	3,2	-	0,3	-	-	4,0	2,9	
смородина всех видов	3,0	1,8	-	0,3	-	-	3,0	1,5	
крыжовник	0,8	0,6	-	0,1	-	-	0,8	0,5	
рябина черноплодная	3,0	0,5	-	0,3	-	-	3,0	0,2	
облепиха	0,5	0,2	-	0,1	-	-	0,5	0,1	

Мосальский муниципальный район

	Хозяйства всех категорий		в том числе						
			сельскохозяйственные организации ¹⁾		крестьянские (фермерские) хозяйства и индивидуальные предприниматели		личные подсобные и другие индивидуальные хозяйства граждан		
	2006	2016	2006	2016	2006	2016	2006	2016	
Структура площадей многолетних плодовых насаждений и ягодных культур по видам плодово-ягодных насаждений (в процентах от общей площади плодово-ягодных насаждений соответствующей категории хозяйств):									
семечковые культуры	56,8	38,9	-	16,7	-	-	56,8	40,6	
косточковые культуры	28,1	28,6	-	5,6	-	-	28,1	30,2	
орехоплодные культуры	-	0,1	-	-	-	-	-	0,1	
субтропические культуры	-	-	-	-	-	-	-	-	
цитрусовые культуры	-	-	-	-	-	-	-	-	
ягодники	16,1	32,4	-	77,8	-	-	15,1	29,2	
Площади виноградников, га	0,0	0,5	-	-	-	-	0,0	0,5	
Поголовье сельскохозяйственных животных, голов:									
Крупный рогатый скот	3986	5488	1826	3804	877	1387	1283	297	
Молочный и мясной крупный рогатый скот	3986	5488	1826	3804	877	1387	1283	297	
из него коровы	1857	2382	832	1620	359	652	666	110	
Молочный крупный рогатый скот	3979	2528	1826	899	877	1367	1276	262	
Мясной крупный рогатый скот	7	2960	-	2905	-	20	7	35	
Волы	-	-	-	-	-	-	-	-	
Свиньи	1967	378	73	91	313	24	1581	263	
Овцы и козы - всего	1876	1346	-	40	269	340	1607	966	
Овцы	1595	1082	-	40	269	340	1326	702	
Козы	281	264	-	-	-	-	281	264	
Птица - всего	27817	23717	-	-	115	-	27702	23717	
Птица сельскохозяйственная - всего	27817	23717	-	-	115	-	27702	23717	
в том числе:									
куры - всего	26345	18493	-	-	50	-	26295	18493	
из них:									
куры-несушки	17409	12453	-	-	-	-	17409	12453	

Мосальский муниципальный район

	Хозяйства всех категорий		в том числе					
			сельскохозяйственные организации ¹⁾		крестьянские (фермерские) хозяйства и индивидуальные предприниматели		личные подсобные и другие индивидуальные хозяйства граждан	
	2006	2016	2006	2016	2006	2016	2006	2016
утки	742	3341	-	-	-	-	742	3341
гуси	526	1426	-	-	35	-	491	1426
индейки	204	394	-	-	30	-	174	394
цесарки	-	63	-	-	-	-	-	63
Прочие виды птицы - всего	-	-	-	-	-	-	-	-
перепелки	-	-	-	-	-	-	-	-
фазаны	-	-	-	-	-	-	-	-
страусы	-	-	-	-	-	-	-	-
Лошади	11	...	-	...	-	-	11	-
Ослы	-	4	-	-	-	-	-	4
Мулы и лошаки	-	-	-	-	-	-	-	-
Олени северные	-	-	-	-	-	-	-	-
Олени пятнистые	-	-	-	-	-	-	-	-
Маралы	-	-	-	-	-	-	-	-
Верблюды	-	-	-	-	-	-	-	-
Кролики домашние	1672	1719	-	-	-	-	1672	1719
Звери пушные (клеточного разведения):								
Лисицы	-	-	-	-	-	-	-	-
Песцы	-	-	-	-	-	-	-	-
Норки	-	-	-	-	-	-	-	-
Нутрии	-	-	-	-	-	-	-	-
Соболи	-	-	-	-	-	-	-	-
Пчелы медоносные (семьи), штук	1900	1178	-	-	100	-	1800	1178
Наличие сельскохозяйственной техники, шт.:								
Тракторы	291	266	94	64	34	25	163	177
Комбайны:								
зерноуборочные	21	10	13	6	8	4	x	x
кукурузоуборочные	-	-	-	-	-	-	x	x
льноуборочные	-	-	-	-	-	-	x	x
картофелеуборочные	3	-	-	-	3	-	x	x
кормоуборочные	6	4	2	4	4	-	x	x

Мосальский муниципальный район

	Хозяйства всех категорий		в том числе					
			сельскохозяйственные организации ¹⁾		крестьянские (фермерские) хозяйства и индивидуальные предприниматели		личные подсобные и другие индивидуальные хозяйства граждан	
	2006	2016	2006	2016	2006	2016	2006	2016
Машины свеклоуборочные (без ботвоуборочных)	-	-	-	-	-	-	х	х
Установки доильные	15	2	10	-	5	-	-	2
Автомобили грузовые	114	121	27	9	6	19	81	93
Плуги	157	19	40	8	17	11	100	х
Косилки	77	24	11	17	5	7	х	х
Сеялки	34	16	22	9	12	7	х	х
В среднем на одно хозяйство (объединение):								
общая земельная площадь, га	х	х	595,7	1197,7	76,4	153,0	0,4	0,4
площадь сельскохозяйственных угодий, га	х	х	592,7	1065,4	74,9	153,0	0,4	0,4
поголовье сельскохозяйственных животных, голов ⁵⁾ :	х	х						
скот крупный рогатый	х	х	260	543	110	139	2	3
из него коровы	х	х	118	270	45	65	1	2
свиньи	х	х	18	91	32	24	2	3
птица	х	х	-	-	58	-	19	27

¹⁾ С учетом официальной статистической методологии Росстата по применению ценза отнесения подсобных сельскохозяйственных предприятий несельскохозяйственных организаций к сельскохозяйственным организациям в 2006 и 2016 гг.

²⁾ Включая овощи закрытого грунта по личным подсобным и другим индивидуальным хозяйствам граждан и некоммерческим объединениям.

³⁾ Площади многолетних плодовых насаждений и ягодных культур в хозяйствах населения по итогам Всероссийской сельскохозяйственной переписи 2006 г. рассчитывались балансовым методом, по итогам Всероссийской сельскохозяйственной переписи 2016 г. - исходя их нормативной плотности (не более 10 м² под одно дерево/куст).

⁴⁾ Включая ягодники в междурядьях сада.

⁵⁾ В расчете на одну организацию (хозяйство), имевшую поголовье скота соответствующего вида.

ОСНОВНЫЕ ИТОГИ ВСЕРОССИЙСКИХ СЕЛЬСКОХОЗЯЙСТВЕННЫХ ПЕРЕПИСЕЙ 2006 И 2016 ГОДОВ В РАЗРЕЗЕ КАТЕГОРИЙ ХОЗЯЙСТВ

(на 1 июля)

Перемышльский муниципальный район

	Хозяйства всех категорий		в том числе							
			сельскохозяйственные организации ¹⁾		крестьянские (фермерские) хозяйства и индивидуальные предприниматели		личные подсобные и другие индивидуальные хозяйства граждан		некоммерческие объединения граждан	
	2006	2016	2006	2016	2006	2016	2006	2016	2006	2016
Число организаций (хозяйств) - всего, единиц	x	x	35	18	194	182	10016	9974	82	65
осуществлявшие сельскохозяйственную деятельность в I полугодии	x	x	18	13	61	45	8051	7658	63	59
в процентах от общего числа соответствующей категории организаций (хозяйств)	x	x	51,4	72,2	31,4	24,7	80,4	76,8	76,8	90,8
Общая земельная площадь, га	56319,0	44023,3	49019,0	33865,5	3757,0	6847,6	2529,0	2511,2	1014,0	799,0
из нее сельскохозяйственные угодья	44337,0	38433,4	37477,0	28845,9	3653,0	6827,1	2344,0	2192,5	863,0	568,0
в том числе:										
пашня	32425,0	26685,2	29508,0	21417,5	1172,0	3742,9	1494,0	1289,8	251,0	235,0
сенокосы	1864,0	2094,0	1032,0	784,7	751,0	1091,0	81,0	218,3	-	x
пастбища	4847,0	3636,2	4793,0	3289,3	51,0	328,8	3,0	18,1	-	x
многолетние насаждения	245,0	108,7	157,0	10,0	14,0	16,5	52,0	59,6	22,0	22,7
залежь	4956,0	5909,4	1987,0	3344,4	1665,0	1647,9	714,0	606,7	590,0	310,4
Из общей площади сельскохозяйственных угодий фактически используются, га	22241,0	30096,4	18505,0	23326,3	1837,0	4926,7	1629,0	1585,8	270,0	257,6
в процентах от общей площади сельскохозяйственных угодий соответствующей категории хозяйств	50,2	78,3	49,4	80,9	50,3	72,2	69,5	72,3	31,3	45,4
Посевная площадь сельскохозяйственных культур под урожай - всего, га	17276,0	25406,4	14703,0	20646,0	826,0	3670,3	1496,0	854,1	251,0	235,0
в том числе:										
Зерновые и зернобобовые культуры - всего	4179,0	7237,2	4052,0	6373,0	122,0	863,0	5,0	1,2	0,2	-
из них:										
пшеница	435,0	2776,0	429,0	2535,0	6,0	241,0	0,2	-	-	-
рожь	167,0	0,2	154,0	-	10,0	-	3,0	0,2	0,1	-
ячмень	1830,0	519,0	1803,0	435,0	26,0	84,0	1,0	-	-	-
овес	851,0	2186,4	775,0	1699,0	76,0	487,0	0,4	0,4	-	-
кукуруза на зерно	0,1	689,0	-	688,0	-	1,0	0,1	0,0	-	0,0
просо	-	-	-	-	-	-	-	-	-	-



Перемышльский муниципальный район

	Хозяйства всех категорий		в том числе							
			сельскохозяйственные организации ¹⁾		крестьянские (фермерские) хозяйства и индивидуальные предприниматели		личные подсобные и другие индивидуальные хозяйства граждан		некоммерческие объединения граждан	
	2006	2016	2006	2016	2006	2016	2006	2016	2006	2016
гречиха	1,0	0,5	1,0	-	-	-	0,2	0,5	-	-
рис	-	-	-	-	-	-	-	-	-	-
зернобобовые культуры	578,0	257,0	574,0	207,0	4,0	50,0	0,1	-	-	-
из них: горох	-	8,0	-	8,0	-	-	-	-	-	-
Технические культуры - всего	381,0	119,4	380,0	119,0	-	-	1,0	0,4	0,1	0,0
из них: лен-долгунец	3,0	-	3,0	-	-	-	-	-	-	-
конопля среднерусская	-	-	-	-	-	-	-	-	-	-
сахарная свекла	-	-	-	-	-	-	-	-	-	-
масличные культуры - всего	377,0	107,4	377,0	107,0	-	-	0,2	0,4	0,1	0,0
из них: подсолнечник на зерно	0,0	0,1	-	-	-	-	0,0	0,0	-	0,0
лен-кудряш	-	-	-	-	-	-	-	-	-	-
соя	-	5,0	-	5,0	-	-	-	-	-	-
рапс	377,0	-	377,0	-	-	-	-	-	-	-
горчица	0,2	102,3	-	102,0	-	-	0,2	0,3	-	-
рыжик	-	-	-	-	-	-	-	-	-	-
эфирно-масличные культуры (посева текущего года и прошлых лет)	-	-	-	-	-	-	-	-	-	-
лекарственные культуры	-	-	-	-	-	-	-	-	-	-
Картофель	2125,0	1444,4	632,0	225,0	110,0	259,8	1176,0	775,5	207,0	184,2
Овощные и бахчевые культуры – всего ²⁾	361,0	149,3	5,0	15,0	7,0	20,0	305,0	63,5	44,0	50,8
из них: овощи открытого грунта – всего	354,0	137,8	5,0	15,0	7,0	20,0	302,0	56,0	40,0	46,8
в том числе: капуста, кроме цветной и брокколи	60,0	34,5	-	3,0	-	14,0	59,0	8,3	1,0	9,2
капуста цветная и брокколи	-	2,7	-	-	-	-	-	1,0	-	1,6
огурцы	54,0	11,1	-	-	-	-	49,0	5,5	5,0	5,5
помидоры	30,0	10,2	-	-	0,5	-	25,0	5,0	4,0	5,2
свекла столовая	33,0	14,3	-	4,0	-	2,8	28,0	4,4	5,0	3,1
морковь столовая	52,0	16,1	5,0	4,0	-	1,0	42,0	7,1	5,0	4,0
лук репчатый	46,0	14,5	-	-	-	2,2	39,0	7,7	7,0	4,5

Перемышльский муниципальный район

	Хозяйства всех категорий		в том числе							
			сельскохозяйственные организации ¹⁾		крестьянские (фермерские) хозяйства и индивидуальные предприниматели		личные подсобные и другие индивидуальные хозяйства граждан		некоммерческие объединения граждан	
	2006	2016	2006	2016	2006	2016	2006	2016	2006	2016
чеснок	29,0	5,7	-	-	-	-	22,0	3,2	7,0	2,4
кабачки, патиссоны	14,0	6,1	-	-	-	-	13,0	3,2	1,0	2,9
продовольственные бахчевые культуры	0,0	0,0	-	-	-	-	0,0	0,0	-	-
Кормовые культуры - всего	10230,0	16455,1	9634,0	13914,0	588,0	2527,5	8,0	13,6	-	-
из них:										
травы однолетние	2072,0	2485,4	2066,0	2443,0	5,0	39,9	1,0	2,5	-	-
травы многолетние	7280,0	10856,9	6766,0	8419,0	513,0	2429,0	1,0	8,9	-	-
кормовые культуры на силос (без кукурузы)	163,0	-	93,0	-	70,0	-	-	-	-	-
кукуруза на корм	709,0	3052,0	709,0	3052,0	-	-	0,2	-	-	-
корнеплодные кормовые культуры, включая свеклу сахарную на корм скоту	6,0	1,8	-	-	-	1,0	6,0	0,8	-	-
Структура посевных площадей по видам сельскохозяйственных культур (в процентах от общей посевной площади соответствующей категории хозяйств)										
Зерновые и зернобобовые культуры - всего	24,2	28,5	27,6	30,9	14,8	23,5	0,3	0,1	0,1	-
из них:										
пшеница	2,5	10,9	2,9	12,3	0,7	6,6	0,0	-	-	-
рожь	1,0	0,0	1,1	-	1,2	-	0,2	0,0	0,0	-
ячмень	10,6	2,0	12,3	2,1	3,2	2,3	0,1	-	-	-
овес	4,9	8,6	5,3	8,2	9,2	13,3	0,0	0,0	-	-
кукуруза на зерно	0,0	2,7	-	3,3	-	0,0	0,0	0,0	-	-
просо	-	-	-	-	-	-	-	-	-	-
гречиха	0,0	0,0	-	-	-	-	0,0	0,1	-	-
рис	-	-	-	-	-	-	-	-	-	-
зернобобовые культуры	3,4	1,0	3,9	1,0	0,5	1,4	-	-	0,0	-
из них:										
горох	-	0,0	-	0,0	-	-	-	-	-	-
Технические культуры - всего	2,2	0,5	2,6	0,6	-	-	-	0,0	-	0,0
из них:										
лен-долгунец	0,0	-	-	-	-	-	-	-	-	-

Перемышльский муниципальный район

	Хозяйства всех категорий		в том числе								
			сельскохозяйственные организации ¹⁾		крестьянские (фермерские) хозяйства и индивидуальные предприниматели		личные подсобные и другие индивидуальные хозяйства граждан		некоммерческие объединения граждан		
	2006	2016	2006	2016	2006	2016	2006	2016	2006	2016	
конопля среднерусская	-	-	-	-	-	-	-	-	-	-	-
сахарная свекла	-	-	-	-	-	-	-	-	-	-	-
масличные культуры - всего	2,2	0,4	2,2	0,5	-	-	0,0	0,0	0,0	0,0	
из них:											
подсолнечник на зерно	0,0	0,0	-	-	-	-	0,0	0,0	-	0,0	
лен-кудряш	-	-	-	-	-	-	-	-	-	-	
соя	-	0,0	-	0,0	-	-	-	-	-	-	
рапс	2,2	-	2,2	-	-	-	-	-	-	-	
горчица	0,0	0,4	-	0,5	-	-	0,0	0,0	-	-	
рыжик	-	-	-	-	-	-	-	-	-	-	
эфирно-масличные культуры (посева текущего года и прошлых лет)	-	-	-	-	-	-	-	-	-	-	
лекарственные культуры	-	-	-	-	-	-	-	-	-	-	
Картофель	12,3	5,7	4,3	1,1	13,3	7,1	78,6	90,8	82,5	78,4	
Овощные и бахчевые культуры – всего ²⁾	2,1	0,6	0,0	0,1	0,8	0,5	20,4	7,4	17,3	21,6	
из них:											
овощи открытого грунта – всего	2,1	0,5	0,0	0,1	0,9	0,5	20,2	6,6	15,9	19,8	
в том числе:											
капуста, кроме цветной и брокколи	0,0	0,1	-	0,0	-	0,4	-	1,1	-	3,9	
капуста цветная и брокколи	0,4	0,0	-	-	-	-	0,4	0,1	0,0	0,7	
огурцы	0,3	0,0	-	-	-	-	3,3	0,6	2,0	2,4	
помидоры	0,2	0,0	-	-	-	-	1,7	0,6	1,6	2,2	
свекла столовая	0,2	0,1	-	0,0	0,1	0,1	1,9	0,5	2,0	1,3	
морковь столовая	0,3	0,1	0,0	0,0	-	0,0	2,8	0,8	2,0	1,7	
лук репчатый	0,3	0,1	-	-	-	0,1	2,6	0,9	2,8	1,9	
чеснок	0,2	0,0	-	-	-	-	1,5	0,4	2,8	1,0	
кабачки, патиссоны	0,1	0,0	-	-	-	-	0,9	0,4	0,4	1,2	
продовольственные бахчевые культуры	0,0	0,0	-	-	-	-	0,0	0,0	-	-	
Кормовые культуры - всего	59,2	64,8	65,5	67,4	71,1	68,9	0,6	1,6	-	-	
из них:											
травы однолетние	12,0	9,8	14,1	11,8	0,6	1,1	0,1	0,3	-	-	
травы многолетние	42,1	42,7	46,0	40,8	62,1	66,2	0,1	1,0	-	-	

Перемышльский муниципальный район

	Хозяйства всех категорий		в том числе								
			сельскохозяйственные организации ¹⁾		крестьянские (фермерские) хозяйства и индивидуальные предприниматели		личные подсобные и другие индивидуальные хозяйства граждан		некоммерческие объединения граждан		
	2006	2016	2006	2016	2006	2016	2006	2016	2006	2016	
кормовые культуры на силос (без кукурузы)	-	-	-	-	-	-	-	-	-	-	-
кукуруза на корм	4,1	12,0	4,8	14,8	-	-	0,0	-	-	-	-
корнеплодные кормовые культуры, включая свеклу сахарную на корм скоту	0,0	0,0	-	-	-	0,0	0,0	0,1	-	-	-
Площади многолетних плодовых насаждений и ягодных культур - всего³⁾, га	245,0	100,9	157,0	10,0	14,0	12,0	53,0	57,4	21,0	21,5	
в том числе:											
семечковые культуры - всего	188,0	40,9	147,0	-	14,0	12,0	21,0	23,2	6,0	5,7	
из них:											
яблоня	182,0	32,8	147,0	-	14,0	12,0	17,0	16,5	4,0	4,1	
груша	6,0	8,1	-	-	-	-	4,0	6,4	2,0	1,7	
косточковые культуры - всего	16,0	22,6	-	-	-	-	13,0	17,7	3,0	4,9	
из них:											
слива	10,0	8,8	-	-	-	-	9,0	7,4	1,0	1,4	
вишня	6,0	11,7	-	-	-	-	4,0	8,7	2,0	3,0	
черешня	0,3	1,5	-	-	-	-	0,2	1,2	0,1	0,3	
абрикос	0,0	0,1	-	-	-	-	0,0	0,1	-	0,0	
персик	-	0,0	-	-	-	-	-	0,0	-	0,0	
алыча	-	0,2	-	-	-	-	-	0,2	-	0,1	
орехоплодные культуры	0,0	0,2	-	-	-	-	0,0	0,2	-	0,0	
субтропические культуры	-	-	-	-	-	-	-	-	-	-	
цитрусовые культуры	-	0,0	-	-	-	-	-	0,0	-	-	
ягодники - всего ⁴⁾	41,0	37,2	10,0	10,0	0,3	-	19,0	16,3	12,0	10,9	
из них:											
земляника, клубника	14,0	10,0	-	-	-	-	7,0	4,9	7,0	5,1	
малина, ежевика	14,0	12,2	5,0	5,0	-	-	6,0	4,1	3,0	3,1	
смородина всех видов	9,0	10,4	5,0	5,0	-	-	3,0	3,9	1,0	1,4	
крыжовник	2,0	2,0	-	-	-	-	1,0	1,5	0,4	0,5	
рябина черноплодная	0,7	0,9	-	-	-	-	0,7	0,8	0,0	0,2	
облепиха	1,0	1,3	-	-	0,3	-	0,8	0,7	0,2	0,5	

Перемышльский муниципальный район

	Хозяйства всех категорий		в том числе								
			сельскохозяйственные организации ¹⁾		крестьянские (фермерские) хозяйства и индивидуальные предприниматели		личные подсобные и другие индивидуальные хозяйства граждан		некоммерческие объединения граждан		
	2006	2016	2006	2016	2006	2016	2006	2016	2006	2016	
Структура площадей многолетних плодовых насаждений и ягодных культур по видам плодово-ягодных насаждений (в процентах от общей площади плодово-ягодных насаждений соответствующей категории хозяйств):											
семечковые культуры	76,7	40,5	93,6	-	97,9	100,0	39,6	40,4	31,1	26,7	
косточковые культуры	6,7	22,4	-	-	-	-	24,7	30,9	15,4	22,8	
орехоплодные культуры	0,0	0,2	-	-	-	-	0,0	0,3	-	0,1	
субтропические культуры	-	-	-	-	-	-	-	-	-	-	
цитрусовые культуры	-	0,0	-	-	-	-	-	0,0	-	-	
ягодники	16,6	36,9	6,4	100,0	2,1	-	35,7	28,4	53,6	50,7	
Площади виноградников, га	0,0	2,3	-	-	-	-	0,0	1,1	-	1,2	
Поголовье сельскохозяйственных животных, голов:											
Крупный рогатый скот	9561	11524	7445	9606	591	1287	1521	631	4	-	
Молочный и мясной крупный рогатый скот	9561	11878	7445	9944	591	1287	1521	647	4	-	
из него коровы	3526	5059	2349	4268	-	496	770	295	2	-	
Молочный крупный рогатый скот	9555	10414	7444	9244	591	590	1516	580	4	-	
Мясной крупный рогатый скот	6	1110	...	362	-	697	...	51	-	-	
Волы	-	-	-	-	-	-	-	-	-	-	
Свиньи	2071	388	195	-	293	...	1583	...	-	-	
Овцы и козы - всего	1790	3345	111	1037	68	1253	1611	...	-	...	
Овцы	1221	2823	111	1037	65	1196	1045	590	-	-	
Козы	569	522	-	-	3	57	566	...	-	...	
Птица - всего	29157	20715	-	-	379	832	28778	19796	-	18	
Птица сельскохозяйственная - всего	-	20600	-	-	-	802	-	19780	-	18	
в том числе:											
куры - всего	27282	18236	-	-	347	510	26935	17708	-	18	
из них:											
куры-несушки	20260	15292	-	-	215	408	20045	14827	-	17	

Перемышльский муниципальный район

	Хозяйства всех категорий		в том числе							
			сельскохозяйственные организации ¹⁾		крестьянские (фермерские) хозяйства и индивидуальные предприниматели		личные подсобные и другие индивидуальные хозяйства граждан		некоммерческие объединения граждан	
	2006	2016	2006	2016	2006	2016	2006	2016	2006	2016
utki	1086	1288	-	-	23	170	1063	1118	-	-
гуси	768	829	-	-	9	78	759	751	-	-
индейки	21	157	-	-	-	22	21	135	-	-
цесарки	-	90	-	-	-	22	-	68	-	-
Прочие виды птицы - всего	-	46	-	-	-	30	-	16	-	-
перепелки	-	46	-	-	-	30	-	16	-	-
фазаны	-	-	-	-	-	-	-	-	-	-
страусы	-	-	-	-	-	-	-	-	-	-
Лошади	286	58	242	7	...	43	...	8	-	-
Ослы	-	...	-	-	-	-	-	...	-	-
Мулы и лошаки	-	2	-	-	-	-	-	2	-	-
Олени северные	-	-	-	-	-	-	-	-	-	-
Олени пятнистые	-	-	-	-	-	-	-	-	-	-
Маралы	-	-	-	-	-	-	-	-	-	-
Верблюды	-	-	-	-	-	-	-	-	-	-
Кролики домашние	2057	1469	-	-	-	80	2057	1389	-	-
Звери пушные (клеточного разведения):										
Лисицы	-	-	-	-	-	-	-	-	-	-
Песцы	-	-	-	-	-	-	-	-	-	-
Норки	-	-	-	-	-	-	-	-	-	-
Нутрии	-	25	-	-	-	-	-	25	-	-
Соболи	-	-	-	-	-	-	-	-	-	-
Пчелы медоносные (семьи), штук	1600	1052	-	58	100	101	1500	893	-	-
Наличие сельскохозяйственной техники, шт.:										
Тракторы	367	432	150	179	50	92	167	161	x	x
Комбайны:										
зерноуборочные	28	35	21	27	7	8	x	x	x	x
кукурузоуборочные	-	-	-	-	-	-	x	x	x	x
льноуборочные	-	...	-	...	-	-	x	x	x	x
картофелеуборочные	18	8	10	6	8	2	x	x	x	x
кормоуборочные	16	20	14	16	2	4	x	x	x	x



Перемышльский муниципальный район

	Хозяйства всех категорий		в том числе							
			сельскохозяйственные организации ¹⁾		крестьянские (фермерские) хозяйства и индивидуальные предприниматели		личные подсобные и другие индивидуальные хозяйства граждан		некоммерческие объединения граждан	
	2006	2016	2006	2016	2006	2016	2006	2016	2006	2016
Машины свеклоуборочные (без ботвоуборочных)	-	-	-	-	-	-	х	х	х	х
Установки доильные	45	46	37	37	х	х
Автомобили грузовые	239	188	79	53	24	15	136	120	х	х
Плуги	184	77	64	40	40	37	х	х	х	х
Косилки	97	94	28	42	29	52	х	х	х	х
Сеялки	39	73	32	50	7	23	х	х	х	х
В среднем на одно хозяйство (объединение):										
общая земельная площадь, га	х	х	1401,0	1881,4	19,0	37,6	0,3	0,3	12,0	12,3
площадь сельскохозяйственных угодий, га	х	х	1071,0	1602,5	19,0	37,5	0,2	0,2	11,0	4,7
поголовье сельскохозяйственных животных, голов ⁵⁾ :										
скот крупный рогатый	х	х	677	1201	18	76	2	4	х	-
из него коровы	х	х	261	711	14	41	1	2	х	-
свиньи	х	х	49	-	24	1	2	3	х	-
птица	х	х	-	-	29	119	15	18	х	18

¹⁾ С учетом официальной статистической методологии Росстата по применению ценза отнесения подсобных сельскохозяйственных предприятий несельскохозяйственных организаций к сельскохозяйственным организациям в 2006 и 2016 гг.

²⁾ Включая овощи закрытого грунта по личным подсобным и другим индивидуальным хозяйствам граждан и некоммерческим объединениям.

³⁾ Площади многолетних плодовых насаждений и ягодных культур в хозяйствах населения по итогам Всероссийской сельскохозяйственной переписи 2006 г. рассчитывались балансовым методом, по итогам Всероссийской сельскохозяйственной переписи 2016 г. - исходя их нормативной плотности (не более 10 м² под одно дерево/куст).

⁴⁾ Включая ягодники в междурядьях сада.

⁵⁾ В расчете на одну организацию (хозяйство), имевшую поголовье скота соответствующего вида.

ОСНОВНЫЕ ИТОГИ ВСЕРОССИЙСКИХ СЕЛЬСКОХОЗЯЙСТВЕННЫХ ПЕРЕПИСЕЙ 2006 И 2016 ГОДОВ В РАЗРЕЗЕ КАТЕГОРИЙ ХОЗЯЙСТВ

(на 1 июля)

Спас-Деменский муниципальный район

	Хозяйства всех категорий		в том числе							
			сельскохозяйственные организации ¹⁾		крестьянские (фермерские) хозяйства и индивидуальные предприниматели		личные подсобные и другие индивидуальные хозяйства граждан		некоммерческие объединения граждан	
	2006	2016	2006	2016	2006	2016	2006	2016	2006	2016
Число организаций (хозяйств) - всего, единиц	x	x	30	11	27	37	4474	5184	7	-
осуществлявшие сельскохозяйственную деятельность в I полугодии	x	x	11	5	15	8	2829	3293	7	-
в процентах от общего числа соответствующей категории организаций (хозяйств)	x	x	36,7	45,5	55,6	21,6	59,3	63,5	100,0	-
Общая земельная площадь, га	101169,0	12422,4	98707,0	6335,5	671,0	2001,0	1711,0	4085,9	80,0	-
из нее сельскохозяйственные угодья	48725,0	12114,8	46386,0	6157,4	664,0	1981,9	1595,0	3975,5	80,0	-
в том числе:										
пашня	30367,0	7585,5	29602,0	5940,0	363,0	1339,6	392,0	305,9	10,0	-
сенокосы	7715,0	183,4	7591,0	3,8	5,0	-	119,0	179,6	0,0	-
пастбища	7540,0	341,9	7317,0	213,6	48,0	-	175,0	128,3	0,0	-
многолетние насаждения	72,0	27,4	15,0	-	0,0	-	57,0	27,4	0,0	-
залежь	3031,0	3976,6	1861,0	-	248,0	642,3	852,0	3334,3	70,0	-
Из общей площади сельскохозяйственных угодий фактически используются, га	9738,0	8106,8	8585,0	6132,6	394,0	1333,0	749,0	641,2	10,0	-
в процентах от общей площади сельскохозяйственных угодий соответствующей категории хозяйств	20,0	66,9	18,5	99,6	59,3	67,3	47,0	16,1	7,4	-
Посевная площадь сельскохозяйственных культур под урожай - всего, га	7651,0	7530,5	6948,0	5919,0	301,0	1333,0	392,0	278,5	10,0	-
в том числе:										
Зерновые и зернобобовые культуры - всего	1947,0	2180,3	1652,0	1600,0	212,0	512,0	83,0	68,3	0,0	-
из них:										
пшеница	88,0	1,3	60,0	-	20,0	-	8,0	1,3	0,0	-
рожь	404,0	301,5	372,0	-	30,0	300,0	2,0	1,5	0,0	-
ячмень	35,0	0,2	30,0	-	0,0	-	5,0	0,2	0,0	-
овес	С	665,2	1190,0	400,0	162,0	212,0	68,0	53,2	0,0	-
кукуруза на зерно	-	-	-	-	-	-	-	-	-	-
просо	-	-	-	-	-	-	-	-	-	-



Спас-Деменский муниципальный район

	Хозяйства всех категорий		в том числе							
			сельскохозяйственные организации ¹⁾		крестьянские (фермерские) хозяйства и индивидуальные предприниматели		личные подсобные и другие индивидуальные хозяйства граждан		некоммерческие объединения граждан	
	2006	2016	2006	2016	2006	2016	2006	2016	2006	2016
гречиха	-	1111,8		1100,0	-	-	-	11,8	-	-
рис	-	-		-	-	-	-	-	-	-
зернобобовые культуры	-	0,1		-	-	-	0,1	-	-	
из них:										
горох	-	0,1		-	-	-	0,1	-	-	
Технические культуры - всего	-	32,0		-	-	-	32,0	-	-	
из них:										
лен-долгунец	-	-		-	-	-	-	-	-	
конопля среднерусская	-	-		-	-	-	-	-	-	
сахарная свекла	-	-		-	-	-	-	-	-	
масличные культуры - всего	-	32,0		-	-	-	32,0	-	-	
из них:										
подсолнечник на зерно	-	0,0		-	-	-	0,0	-	-	
лен-кудряш	-	-		-	-	-	-	-	-	
соя	-	-		-	-	-	-	-	-	
рапс	-	-		-	-	-	-	-	-	
горчица	-	32,0		-	-	-	32,0	-	-	
рыжик	-	-		-	-	-	-	-	-	
эфирно-масличные культуры (посева текущего года и прошлых лет)	-	-		-	-	-	-	-	-	
лекарственные культуры	-	-		-	-	-	-	-	-	
Картофель	264,0	115,5	4,0	-	5,0	2,0	245,0	113,5	10,0	-
Овощные и бахчевые культуры – всего ²⁾	58,0	26,2		-	2,0	-	56,0	26,2	-	-
из них:										
овощи открытого грунта – всего	58,0	24,9	0,0	-	2,0	-	56,0	24,9		-
в том числе:										
капуста, кроме цветной и брокколи	11,4	2,8	0,0	-	0,4	-	11,0	2,8		-
капуста цветная и брокколи	-	0,2		-	-	-	-	0,2		-
огурцы	7,0	3,3		-	-	-	7,0	3,3		-
помидоры	3,0	2,1		-	-	-	3,0	2,1		-
свекла столовая	8,0	2,9		-	1,0	-	7,0	2,9		-
морковь столовая	8,4	3,1		-	0,4	-	8,0	3,1		-
лук репчатый	10,0	4,4		-	-	-	10,0	4,4		-



Спас-Деменский муниципальный район

	Хозяйства всех категорий		в том числе							
			сельскохозяйственные организации ¹⁾		крестьянские (фермерские) хозяйства и индивидуальные предприниматели		личные подсобные и другие индивидуальные хозяйства граждан		некоммерческие объединения граждан	
	2006	2016	2006	2016	2006	2016	2006	2016	2006	2016
чеснок	5,0	1,9	-	-	-	-	5,0	1,9	-	-
кабачки, патиссоны	2,0	1,5	-	-	-	-	2,0	1,5	-	-
продовольственные бахчевые культуры	-	0,0	-	-	-	-	-	0,0	-	-
Кормовые культуры - всего	5377,0	5176,4	5290,0	4319,0	82,0	819,0	5,0	38,4	-	-
из них:										
травы однолетние	501,0	907,7	500,4	873,0	0,0	-	0,6	34,7	-	-
травы многолетние	4876,0	3867,2	4790,0	3045,0	82,0	819,0	4,0	3,2	-	-
кормовые культуры на силос (без кукурузы)	0,1	0,3	-	-	-	-	0,1	0,3	-	-
кукуруза на корм	-	401,0	-	401,0	-	-	-	-	-	-
корнеплодные кормовые культуры, включая свеклу сахарную на корм скоту	0,4	0,2	-	-	-	-	0,4	0,2	-	-
Структура посевных площадей по видам сельскохозяйственных культур (в процентах от общей посевной площади соответствующей категории хозяйств)										
Зерновые и зернобобовые культуры - всего	25,4	29,0	23,8	27,0	70,4	38,4	21,2	24,5	0,0	-
из них:										
пшеница	1,2	0,0	0,9	-	6,6	-	2,0	0,5	-	-
рожь	5,3	4,0	5,4	-	10,0	22,5	0,5	0,5	-	-
ячмень	0,5	0,0	0,4	-	0,0	-	1,3	0,1	-	-
овес	18,6	8,8	17,1	6,8	53,8	15,9	17,3	19,1	-	-
кукуруза на зерно	-	-	-	-	-	-	-	-	-	-
просо	-	-	-	-	-	-	-	-	-	-
гречиха	-	14,8	-	18,6	-	-	-	4,2	-	-
рис	-	-	-	-	-	-	-	-	-	-
зернобобовые культуры	-	0,0	-	-	-	-	-	0,0	-	-
из них:										
горох	-	0,0	-	-	-	-	-	0,0	-	-
Технические культуры - всего	-	0,4	-	-	-	-	-	11,5	-	-
из них:										
лен-долгунец	-	-	-	-	-	-	-	-	-	-



Спас-Деменский муниципальный район

	Хозяйства всех категорий		в том числе								
			сельскохозяйственные организации ¹⁾		крестьянские (фермерские) хозяйства и индивидуальные предприниматели		личные подсобные и другие индивидуальные хозяйства граждан		некоммерческие объединения граждан		
	2006	2016	2006	2016	2006	2016	2006	2016	2006	2016	
конопля среднерусская		-	-	-	-	-	-	-	-	-	-
сахарная свекла		-	-	-	-	-	-	-	-	-	-
масличные культуры - всего		0,4	-	-	-	-	-	11,5	-	-	
из них:											
подсолнечник на зерно		0,0	-	-	-	-	-	0,0	-	-	
лен-кудряш		-	-	-	-	-	-	-	-	-	
соя		-	-	-	-	-	-	-	-	-	
рапс		-	-	-	-	-	-	-	-	-	
горчица		0,4	-	-	-	-	-	11,5	-	-	
рыжик		-	-	-	-	-	-	-	-	-	
эфирно-масличные культуры (посева текущего года и прошлых лет)		-	-	-	-	-	-	-	-	-	
лекарственные культуры		-	-	-	-	-	-	-	-	-	
Картофель	3,5	1,5	0,1	-	-	0,2	62,5	40,8	100,0	-	
Овощные и бахчевые культуры – всего ²⁾	0,8	0,3	-	-	0,7	-	14,3	9,4	-	-	
из них:											
овощи открытого грунта – всего	0,8	0,3	-	-	0,7	-	14,3	8,9	0,0	-	
в том числе:											
капуста, кроме цветной и брокколи	0,1	0,0	-	-	0,1	-	-	1,0	-	-	
капуста цветная и брокколи		0,0	-	-	-	-	-	0,1	-	-	
огурцы	0,1	0,0	-	-	-	-	-	1,2	-	-	
помидоры	0,0	0,0	-	-	-	-	-	0,8	-	-	
свекла столовая	0,1	0,0	-	-	-	-	-	1,0	-	-	
морковь столовая	0,1	0,0	-	-	-	-	-	1,1	-	-	
лук репчатый	0,1	0,1	-	-	-	-	-	1,6	-	-	
чеснок	0,1	0,0	-	-	-	-	-	0,7	-	-	
кабачки, патиссоны	0,0	0,0	-	-	-	-	-	0,5	-	-	
продовольственные бахчевые культуры		0,0	-	-	-	-	-	0,0	-	-	
Кормовые культуры - всего	70,3	68,7	76,1	73,0	27,2	61,4	1,3	13,8		-	
из них:											
травы однолетние	6,5	12,1	-	14,7	-	-	-	12,5	-	-	
травы многолетние	63,7	51,4	-	51,4	-	61,4	-	1,1	-	-	

Спас-Деменский муниципальный район

	Хозяйства всех категорий		в том числе							
			сельскохозяйственные организации ¹⁾		крестьянские (фермерские) хозяйства и индивидуальные предприниматели		личные подсобные и другие индивидуальные хозяйства граждан		некоммерческие объединения граждан	
	2006	2016	2006	2016	2006	2016	2006	2016	2006	2016
кормовые культуры на силос (без кукурузы)	0,0	0,0	-	-	-	-	-	0,1	-	-
кукуруза на корм		5,3	-	6,8	-	-	-	-	-	-
корнеплодные кормовые культуры, включая свеклу сахарную на корм скоту	0,0	0,0	-	-	-	-	-	0,1	-	-
Площади многолетних плодовых насаждений и ягодных культур - всего³⁾, га	57,0	26,7	-	-	-	-	57,0	26,7	-	-
в том числе:										
семечковые культуры - всего	25,0	11,2	-	-	-	-	25,0	11,2	-	-
из них:										
яблоня	22,0	9,3	-	-	-	-	22,0	9,3	-	-
груша	3,0	1,9	-	-	-	-	3,0	1,9	-	-
косточковые культуры - всего	22,0	8,0	-	-	-	-	22,0	8,0	-	-
из них:										
слива	19,0	6,0	-	-	-	-	19,0	6,0	-	-
вишня	3,0	1,7	-	-	-	-	3,0	1,7	-	-
черешня	-	0,2	-	-	-	-	-	0,2	-	-
абрикос	-	0,0	-	-	-	-	-	0,0	-	-
персик	-	0,0	-	-	-	-	-	0,0	-	-
алыча	-	0,0	-	-	-	-	-	0,0	-	-
орехоплодные культуры	-	0,1	-	-	-	-	-	0,1	-	-
субтропические культуры	-	-	-	-	-	-	-	-	-	-
цитрусовые культуры	-	-	-	-	-	-	-	-	-	-
ягодники - всего ⁴⁾	10,0	7,4	-	-	-	-	10,0	7,4	-	-
из них:										
земляника, клубника	2,0	2,1	-	-	-	-	2,0	2,1	-	-
малина, ежевика	2,0	2,8	-	-	-	-	2,0	2,8	-	-
смородина всех видов	3,0	1,5	-	-	-	-	3,0	1,5	-	-
крыжовник	1,0	0,5	-	-	-	-	1,0	0,5	-	-
рябина черноплодная	1,0	0,2	-	-	-	-	1,0	0,2	-	-
облепиха	1,0	0,1	-	-	-	-	1,0	0,1	-	-



Спас-Деменский муниципальный район

	Хозяйства всех категорий		в том числе								
			сельскохозяйственные организации ¹⁾		крестьянские (фермерские) хозяйства и индивидуальные предприниматели		личные подсобные и другие индивидуальные хозяйства граждан		некоммерческие объединения граждан		
	2006	2016	2006	2016	2006	2016	2006	2016	2006	2016	
Структура площадей многолетних плодовых насаждений и ягодных культур по видам плодово-ягодных насаждений (в процентах от общей площади плодово-ягодных насаждений соответствующей категории хозяйств):											
семечковые культуры	43,9	41,8	-	-	-	-	43,9	41,8	-	-	
косточковые культуры	38,6	29,9	-	-	-	-	38,6	29,9	-	-	
орехоплодные культуры		0,5	-	-	-	-		0,5	-	-	
субтропические культуры		-	-	-	-	-		-	-	-	
цитрусовые культуры		-	-	-	-	-		-	-	-	
ягодники	17,5	27,8	-	-	-	-	17,5	27,8	-	-	
Площади виноградников, га		0,1	-	-	-	-		0,1	-	-	
Поголовье сельскохозяйственных животных, голов:											
Крупный рогатый скот	2059	3919	1268	3499	117	248	664	172	10	-	
Молочный и мясной крупный рогатый скот	2059	3919	1268	3499	117	248	664	172	10	-	
из него коровы	1273	349	786	163	28	91	454	95	5	-	
Молочный крупный рогатый скот	2059	630	1268	288	117	183	664	159	10	-	
Мясной крупный рогатый скот	-	3289	-	3211	-	65	-	13	-	-	
Волы	-	-	-	-	-	-	-	-	-	-	
Свиньи	874	236	-	-	35	2	829	234	10	-	
Овцы и козы - всего	543	1063	-	-	33	140	510	923	-	-	
Овцы	443	623	-	-	33	108	410	515	-	-	
Козы	100	440	-	-	-	32	100	408	-	-	
Птица - всего	16691	17478	-	-	206	266	16305	17212	180	-	
Птица сельскохозяйственная - всего		17164	-	-	-	266	-	16898	-	-	
в том числе:											
куры - всего	16009	14561	-	-	202	196	15632	14365	175	-	
из них:											
куры-несушки	11691	9792	-	-	145	179	11386	9613	160	-	



Спас-Деменский муниципальный район

	Хозяйства всех категорий		в том числе							
			сельскохозяйственные организации ¹⁾		крестьянские (фермерские) хозяйства и индивидуальные предприниматели		личные подсобные и другие индивидуальные хозяйства граждан		некоммерческие объединения граждан	
	2006	2016	2006	2016	2006	2016	2006	2016	2006	2016
utki	342	1796	-	-	-	-	342	1796	-	-
гуси	242	509	-	-	4	50	338	459	-	-
индейки	98	199	-	-	-	-	98	199	-	-
цесарки	-	99	-	-	-	20	-	79	-	-
Прочие виды птицы - всего	-	314	-	-	-	-	-	314	-	-
перепелки	-	314	-	-	-	-	-	314	-	-
фазаны	-	-	-	-	-	-	-	-	-	-
страусы	-	-	-	-	-	-	-	-	-	-
Лошади	27	8	2	4	2	2	23	2	-	-
Ослы	-	-	-	-	-	-	-	-	-	-
Мулы и лошаки	-	-	-	-	-	-	-	-	-	-
Олени северные	-	-	-	-	-	-	-	-	-	-
Олени пятнистые	-	3	-	-	-	-	-	3	-	-
Маралы	-	-	-	-	-	-	-	-	-	-
Верблюды	-	-	-	-	-	-	-	-	-	-
Кролики домашние	529	1902	-	-	-	-	529	1902	-	-
Звери пушные (клеточного разведения):										
Лисицы	-	-	-	-	-	-	-	-	-	-
Песцы	-	-	-	-	-	-	-	-	-	-
Норки	-	-	-	-	-	-	-	-	-	-
Нутрии	-	-	-	-	-	-	-	-	-	-
Соболи	-	-	-	-	-	-	-	-	-	-
Пчелы медоносные (семьи), штук	900	969	-	-	-	15	900	954	-	-
Наличие сельскохозяйственной техники, шт.:										
Тракторы	204	175	102	33	9	5	93	137	x	x
Комбайны:										
зерноуборочные	16	7	15	7	...	-	x	x	x	x
кукурузоуборочные	-	-	-	-	-	-	x	x	x	x
льноуборочные	-	-	-	-	-	-	x	x	x	x
картофелеуборочные	2	-	x	x	x	x
кормоуборочные	4	2	3	2	...	-	x	x	x	x



Спас-Деменский муниципальный район

	Хозяйства всех категорий		в том числе							
			сельскохозяйственные организации ¹⁾		крестьянские (фермерские) хозяйства и индивидуальные предприниматели		личные подсобные и другие индивидуальные хозяйства граждан		некоммерческие объединения граждан	
	2006	2016	2006	2016	2006	2016	2006	2016	2006	2016
Машины свеклоуборочные (без ботвоуборочных)		-		-		-	х	х	х	х
Установки доильные	10	7	9	7	...	-	-	-	х	х
Автомобили грузовые	88	26	28	4	5	...	55	21	х	х
Плуги	95	20	24	17	6	3	х	х	х	х
Косилки	53	15	13	11	7	4	х	х	х	х
Сеялки	15	12	16	10	2	2	х	х	х	х
В среднем на одно хозяйство (объединение):										
общая земельная площадь, га	х	х	3290,2	576,0	25,0	54,1	0,4	0,8	12,1	-
площадь сельскохозяйственных угодий, га	х	х	1546,2	559,8	25,0	53,6	0,3	0,8	12,1	-
поголовье сельскохозяйственных животных, голов ⁵⁾ :										
скот крупный рогатый	х	х	181	1166	11	41	2	2	х	-
из него коровы	х	х	131	54	3	23	1	1	х	-
свиньи	х	х	-	-	4	2	2	2	х	-
птица	х	х	-	-	23	89	14	20	х	-

¹⁾ С учетом официальной статистической методологии Росстата по применению ценза отнесения подсобных сельскохозяйственных предприятий несельскохозяйственных организаций к сельскохозяйственным организациям в 2006 и 2016 гг.

²⁾ Включая овощи закрытого грунта по личным подсобным и другим индивидуальным хозяйствам граждан и некоммерческим объединениям.

³⁾ Площади многолетних плодовых насаждений и ягодных культур в хозяйствах населения по итогам Всероссийской сельскохозяйственной переписи 2006 г. рассчитывались балансовым методом, по итогам Всероссийской сельскохозяйственной переписи 2016 г. - исходя их нормативной плотности (не более 10 м² под одно дерево/куст).

⁴⁾ Включая ягодники в междурядьях сада.

⁵⁾ В расчете на одну организацию (хозяйство), имевшую поголовье скота соответствующего вида.

ОСНОВНЫЕ ИТОГИ ВСЕРОССИЙСКИХ СЕЛЬСКОХОЗЯЙСТВЕННЫХ ПЕРЕПИСЕЙ 2006 И 2016 ГОДОВ В РАЗРЕЗЕ КАТЕГОРИЙ ХОЗЯЙСТВ

(на 1 июля)

Сухиничский муниципальный район

	Хозяйства всех категорий		в том числе							
			сельскохозяйственные организации ¹⁾		крестьянские (фермерские) хозяйства и индивидуальные предприниматели		личные подсобные и другие индивидуальные хозяйства граждан		некоммерческие объединения граждан	
	2006	2016	2006	2016	2006	2016	2006	2016	2006	2016
Число организаций (хозяйств) - всего, единиц	x	x	32	17	24	15	8844	9141	29	5
осуществлявшие сельскохозяйственную деятельность в I полугодии	x	x	20	13	15	15	6851	5558	27	5
в процентах от общего числа соответствующей категории организаций (хозяйств)	x	x	62,5	76,5	62,5	100,0	77,5	60,8	93,1	100,0
Общая земельная площадь, га	84480,0	46315,1	81108,0	39954,3	960,0	3149,8	2210,0	3163,3	202,0	47,7
из нее сельскохозяйственные угодья	66848,0	45532,4	63785,0	39488,0	850,0	3000,5	2038,0	3004,5	175,0	39,4
в том числе:										
пашня	55360,0	32199,3	53695,0	29856,0	540,0	1670,9	1052,0	668,4	73,0	3,7
сенокосы	3948,0	2780,8	3666,0	1900,9	160,0	289,2	122,0	590,7	0,0	x
пастбища	6147,0	2561,8	6065,0	1364,8	40,0	1040,3	42,0	156,7	-	x
многолетние насаждения	442,0	55,4	254,0	-	-	-	178,0	53,9	10,0	1,5
залежь	951,0	7935,3	101,0	6366,3	110,0	0,1	644,0	1534,8	96,0	34,1
Из общей площади сельскохозяйственных угодий фактически используются, га	27890,0	37030,5	25810,0	32555,4	600,0	3000,2	1400,0	1469,7	80,0	5,2
в процентах от общей площади сельскохозяйственных угодий соответствующей категории хозяйств	41,7	81,3	40,5	82,4	70,6	100,0	68,7	48,9	45,7	13,2
Посевная площадь сельскохозяйственных культур под урожай - всего, га	21760,0	27323,0	20180,0	25065,0	440,0	1660,9	1070,0	594,2	70,0	3,7
в том числе:										
Зерновые и зернобобовые культуры - всего	5933,0	7030,5	5642,4	6440,0	290,0	486,0	0,4	104,5	0,2	-
из них:										
пшеница	1264,0	4529,8	1259,7	4100,0	4,0	370,0	0,3	59,8	0,0	-
рожь	440,0	0,5	429,8	-	10,0	-	0,0	0,5	0,2	-
ячмень	1205,0	372,0	1047,0	278,0	158,0	85,0	0,0	9,0	0,0	-
овес	2688,0	2027,2	2567,6	1962,0	120,0	30,0	0,1	35,2	0,3	-
кукуруза на зерно	0,0	1,0	0,0	-	0,0	1,0	0,0	-	0,0	-
просо	0,0	-	0,0	-	0,0	-	0,0	-	0,0	-



Сухиничский муниципальный район

	Хозяйства всех категорий		в том числе									
			сельскохозяйственные организации ¹⁾		крестьянские (фермерские) хозяйства и индивидуальные предприниматели		личные подсобные и другие индивидуальные хозяйства граждан		некоммерческие объединения граждан			
	2006	2016	2006	2016	2006	2016	2006	2016	2006	2016		
гречиха	0,0	-	0,0	-	0,0	-	0,0	-	0,0	-	0,0	-
рис	0,0	-	0,0	-	0,0	-	0,0	-	0,0	-	0,0	-
зернобобовые культуры	336,0	100,0	336,0	100,0	0,0	-	0,0	-	0,0	-	0,0	-
из них: горох	-	100,0	0,0	100,0	0,0	-	0,0	-	0,0	-	0,0	-
Технические культуры - всего	500,0	665,3	450,0	650,0	50,0	15,0	0,0	0,3	-	-	-	-
из них: лен-долгунец	500,0	-	450,0	-	50,0	-	0,0	-	0,0	-	0,0	-
конопля среднерусская	-	-	-	-	-	-	-	-	-	-	-	-
сахарная свекла	-	-	-	-	-	-	-	-	-	-	-	-
масличные культуры - всего	0,0	650,0	0,0	650,0	0,0	-	0,0	0,0	0,0	0,0	-	-
из них: подсолнечник на зерно	0,0	0,0	0,0	-	0,0	-	0,0	0,0	0,0	0,0	-	-
лен-кудряш	0,0	-	0,0	-	0,0	-	0,0	-	0,0	-	0,0	-
соя	0,0	-	0,0	-	0,0	-	0,0	-	0,0	-	0,0	-
рапс	0,0	650,0	0,0	650,0	0,0	-	0,0	-	0,0	-	0,0	-
горчица	0,0	0,0	0,0	-	0,0	-	0,0	0,0	0,0	0,0	-	-
рыжик	0,0	-	0,0	-	0,0	-	0,0	-	0,0	-	0,0	-
эфирно-масличные культуры (посева текущего года и прошлых лет)	0,0	-	0,0	-	0,0	-	0,0	-	0,0	-	0,0	-
лекарственные культуры	0,0	-	0,0	-	0,0	-	0,0	-	0,0	-	0,0	-
Картофель	998,0	482,8	20,0	113,0	34,0	47,2	883,0	319,8	58,0	2,8	-	-
Овощные и бахчевые культуры – всего ²⁾	191,0	103,8	1,0	50,0	1,0	2,0	178,0	50,9	10,0	0,9	-	-
из них: овощи открытого грунта – всего	186,0	100,5	1,0	50,0	1,0	2,0	174,0	47,6	9,0	0,9	-	-
в том числе: капуста, кроме цветной и брокколи	47,0	12,9	1,0	-	0,7	1,0	44,0	11,8	1,0	0,1	-	-
капуста цветная и брокколи	-	0,4	-	-	-	-	-	0,5	-	-	-	-
огурцы	26,0	5,3	0,0	-	0,2	-	25,0	5,1	1,0	0,1	-	-
помидоры	8,0	3,4	0,0	-	0,1	-	7,0	3,3	1,0	0,1	-	-
свекла столовая	22,0	18,0	0,0	14,0	0,1	0,5	21,0	3,4	1,0	0,1	-	-
морковь столовая	26,0	21,7	0,0	16,0	0,2	0,5	25,0	5,1	1,0	0,1	-	-
лук репчатый	26,0	6,4	0,0	-	0,0	-	27,0	6,3	1,0	0,1	-	-

Сухиничский муниципальный район

	Хозяйства всех категорий		в том числе							
			сельскохозяйственные организации ¹⁾		крестьянские (фермерские) хозяйства и индивидуальные предприниматели		личные подсобные и другие индивидуальные хозяйства граждан		некоммерческие объединения граждан	
	2006	2016	2006	2016	2006	2016	2006	2016	2006	2016
чеснок	10,0	2,8	0,0	-	0,0	-	9,0	2,8	1,0	0,0
кабачки, патиссоны	7,0	2,5	0,0	-	0,0	-	7,0	2,5	0,0	0,0
продовольственные бахчевые культуры	2,1	0,1	0,0	-	0,0	-	2,0	0,1	0,0	-
Кормовые культуры - всего	14138,0	19041,4	14061,0	17812,0	68,0	1110,7	9,0	118,6	0,0	0,0
из них:										
травы однолетние	1516,0	2776,8	1516,0	2692,0	0,0	83,2	0,4	1,6	0,0	-
травы многолетние	12373,0	15772,7	12308,0	14630,0	64,0	1027,5	1,0	115,2	0,0	-
кормовые культуры на силос (без кукурузы)	6126,0	0,1	6090,0	-	35,0	-	1,0	0,1	0,0	-
кукуруза на корм	220,0	490,0	220,0	490,0	0,0	-	0,0	0,0	0,0	-
корнеплодные кормовые культуры, включая свеклу сахарную на корм скоту	28,0	1,3	20,0	-	1,0	-	7,0	1,3	0,0	0,0
Структура посевных площадей по видам сельскохозяйственных культур (в процентах от общей посевной площади соответствующей категории хозяйств)										
Зерновые и зернобобовые культуры - всего	27,3	25,7	27,9	25,7	65,3	29,3	0,0	17,6	0,0	-
из них:										
пшеница	5,8	16,6	6,2	16,4	1,0	22,3	0,0	10,1	0,0	-
рожь	2,0	0,0	2,1	-	2,0	-	0,0	0,1	0,0	-
ячмень	5,6	1,4	5,2	1,1	36,0	5,1	-	1,5	0,0	-
овес	12,3	7,4	12,7	7,8	26,3	1,8	0,0	5,9	0,0	-
кукуруза на зерно	0,0	0,0	0,0	-	0,0	0,1	0,0	-	0,0	-
просо	0,0	-	0,0	-	0,0	-	0,0	-	0,0	-
гречиха	0,0	-	0,0	-	0,0	-	0,0	-	0,0	-
рис	0,0	-	0,0	-	0,0	-	0,0	-	0,0	-
зернобобовые культуры	1,6	0,4	1,7	0,4	0,0	-	0,0	-	0,0	-
из них:										
горох	-	0,4	-	0,4	-	-	-	-	-	-
Технические культуры - всего	2,3	2,4	6,4	2,6	12,0	0,9	0,0	0,0	0,0	-
из них:										
лен-долгунец	2,3	-	6,4	-	12,0	-	0,0	-	0,0	-

Сухиничский муниципальный район

	Хозяйства всех категорий		в том числе								
			сельскохозяйственные организации ¹⁾		крестьянские (фермерские) хозяйства и индивидуальные предприниматели		личные подсобные и другие индивидуальные хозяйства граждан		некоммерческие объединения граждан		
	2006	2016	2006	2016	2006	2016	2006	2016	2006	2016	
конопля среднерусская	-	-	-	-	-	-	-	-	-	-	-
сахарная свекла	-	-	-	-	-	-	-	-	-	-	-
масличные культуры - всего	-	2,4	-	2,6	-	-	-	0,0	-	-	
из них:											
подсолнечник на зерно	-	0,0	-	-	-	-	-	0,0	-	-	
лен-кудряш	-	-	-	-	-	-	-	-	-	-	
соя	-	-	-	-	-	-	-	-	-	-	
рапс	-	2,4	-	2,6	-	-	-	-	-	-	
горчица	-	0,0	-	-	-	-	-	0,0	-	-	
рыжик	-	-	-	-	-	-	-	-	-	-	
эфирно-масличные культуры (посева текущего года и прошлых лет)	-	-	-	-	-	-	-	-	-	-	
лекарственные культуры	-	-	-	-	-	-	-	-	-	-	
Картофель	4,6	1,8	0,6	0,5	6,7	2,8	82,3	53,8	86,0	74,5	
Овощные и бахчевые культуры – всего ²⁾	0,9	0,4	0,0	0,2	0,3	0,1	16,9	8,6	14,0	24,8	
из них:											
овощи открытого грунта – всего	0,9	0,4	0,0	0,2	0,2	0,1	16,3	8,0	12,9	23,5	
в том числе:											
капуста, кроме цветной и брокколи	0,2	0,0	0,0	-	-	0,1	4,1	2,0	1,4	2,2	
капуста цветная и брокколи	-	0,0	-	-	-	-	-	0,1	-	-	
огурцы	0,1	0,0	0,0	-	-	-	2,3	0,9	1,4	3,8	
помидоры	0,0	0,0	0,0	-	-	-	1,0	0,6	1,4	2,6	
свекла столовая	0,1	0,1	0,0	0,1	0,0	0,0	2,0	0,6	1,4	2,1	
морковь столовая	0,1	0,1	0,0	0,1	0,0	0,0	2,0	0,9	1,4	2,7	
лук репчатый	0,1	0,0	0,0	-	0,0	-	2,0	1,1	1,4	3,5	
чеснок	0,0	0,0	0,0	-	0,0	-	1,0	0,5	1,4	1,2	
кабачки, патиссоны	0,0	0,0	0,0	-	0,0	-	2,0	0,4	0,0	1,2	
продовольственные бахчевые культуры	0,0	0,0	0,0	-	0,0	-	0,2	0,0	0,0	-	
Кормовые культуры - всего	65,0	69,7	71,3	71,1	15,7	66,9	0,8	20,0	0,0	0,7	
из них:											
травы однолетние	7,0	10,2	7,5	10,7	0,0	5,0	0,0	0,3	0,0	-	
травы многолетние	58,7	57,7	6,0	58,4	14,5	61,9	0,0	19,4	0,0	-	

Сухиничский муниципальный район

	Хозяйства всех категорий		в том числе							
			сельскохозяйственные организации ¹⁾		крестьянские (фермерские) хозяйства и индивидуальные предприниматели		личные подсобные и другие индивидуальные хозяйства граждан		некоммерческие объединения граждан	
	2006	2016	2006	2016	2006	2016	2006	2016	2006	2016
кормовые культуры на силос (без кукурузы)	28,2	0,0	3,0	-	8,0	-	0,0	0,0	0,0	-
кукуруза на корм	1,0	1,8	1,1	2,0	0,2	-	0,0	0,0	0,0	-
корнеплодные кормовые культуры, включая свеклу сахарную на корм скоту	0,1	0,0	0,1	-	0,0	-	0,7	0,2	0,0	0,7
Площади многолетних плодовых насаждений и ягодных культур - всего³⁾, га	255,0	53,8	66,0	-	0,5	-	180,0	52,3	8,0	1,5
в том числе: семечковые культуры - всего	160,0	20,2	50,0	-	0,0	-	107,0	19,7	2,0	0,5
из них: яблоня	143,0	15,4	50,0	-	0,0	-	92,0	15,1	1,2	0,3
груша	16,0	4,8	-	-	0,0	-	15,0	4,6	1,2	0,2
косточковые культуры - всего	48,0	16,2	-	-	0,0	-	46,0	15,7	2,0	0,5
из них: слива	29,0	8,0	-	-	0,0	-	28,0	7,8	1,0	0,2
вишня	18,0	7,4	-	-	0,0	-	17,0	7,2	1,0	0,3
черешня	0,2	0,5	0,1	-	0,0	-	0,1	0,5	0,1	-
абрикос	0,0	0,1	0,0	-	0,0	-	0,0	0,1	0,0	-
персик	0,0	0,0	0,0	-	0,0	-	0,0	0,0	0,0	-
альча	0,0	0,1	0,0	-	0,0	-	0,0	0,1	0,0	-
орехоплодные культуры	0,0	0,2	0,0	-	0,0	-	0,0	0,2	0,0	-
субтропические культуры	0,0	-	0,0	-	0,0	-	0,0	-	0,0	-
цитрусовые культуры	0,0	0,0	0,0	-	0,0	-	0,0	0,0	0,0	-
ягодники - всего ⁴⁾	48,0	17,2	16,0	-	0,5	-	27,0	16,7	4,0	0,5
из них: земляника, клубника	5,3	5,4	0,0	-	0,3	-	4,0	5,2	1,0	0,1
малина, ежевика	9,0	6,8	0,3	-	0,2	-	8,0	6,6	0,5	0,2
смородина всех видов	13,0	3,5	0,0	-	0,0	-	12,0	3,3	1,0	0,1
крыжовник	-	0,9	-	-	0,0	-	-	0,9	-	0,0
рябина черноплодная	19,0	0,3	16,0	-	0,0	-	2,0	0,3	1,0	0,0
облепиха	2,5	0,2	0,0	-	0,0	-	2,0	0,2	0,5	-



Сухиничский муниципальный район

	Хозяйства всех категорий		в том числе							
			сельскохозяйственные организации ¹⁾		крестьянские (фермерские) хозяйства и индивидуальные предприниматели		личные подсобные и другие индивидуальные хозяйства граждан		некоммерческие объединения граждан	
	2006	2016	2006	2016	2006	2016	2006	2016	2006	2016
Структура площадей многолетних плодовых насаждений и ягодных культур по видам плодово-ягодных насаждений (в процентах от общей площади плодово-ягодных насаждений соответствующей категории хозяйств):										
семечковые культуры	62,6	37,6	64,1	-	0,0	-	58,4	37,7	50,2	35,8
косточковые культуры	18,6	30,1	18,7	-	0,0	-	25,5	30,0	15,7	31,2
орехоплодные культуры	-	0,3	-	-	100,0	-	0,0	0,3	0,0	-
субтропические культуры	-	-	-	-	-	-	-	-	-	-
цитрусовые культуры	-	0,0	-	-	-	-	0,0	0,0	0,0	-
ягодники	18,8	32,0	30,4	-	0,0	-	16,1	32,0	34,2	33,0
Площади виноградников, га	0,0	0,7	-	-	0,0	-	0,0	0,7	0,0	0,0
Поголовье сельскохозяйственных животных, голов:										
Крупный рогатый скот	8583	5123	7400	4393	16	245	1167	485	-	-
Молочный и мясной крупный рогатый скот	8583	5123	7400	4393	16	245	1167	485	-	-
из него коровы	3783	2301	3019	2045	9	65	755	191	-	-
Молочный крупный рогатый скот	8571	4057	7400	3348	16	243	1155	466	-	-
Мясной крупный рогатый скот	12	1066	-	1045	-	2	12	19	-	-
Волы	-	-	-	-	-	-	-	-	-	-
Свиньи	2179	880	284	50	120	91	1775	739	-	-
Овцы и козы - всего	2326	2731	50	59	166	783	2110	1883	-	6
Овцы	1900	1923	44	59	166	305	1690	1559	-	-
Козы	426	808	-	-	-	478	426	324	-	6
Птица - всего	36970	36558	5	888	100	168	36865	35502	-	-
Птица сельскохозяйственная - всего	36970	36504	5	888	100	168	36865	35448	-	-
в том числе:			-						-	
куры - всего	33260	30120	-	738	100	70	33160	29312	-	-
из них:										
куры-несушки	21420	17636	-	86	67	70	21353	17480	-	-



Сухиничский муниципальный район

	Хозяйства всех категорий		в том числе							
			сельскохозяйственные организации ¹⁾		крестьянские (фермерские) хозяйства и индивидуальные предприниматели		личные подсобные и другие индивидуальные хозяйства граждан		некоммерческие объединения граждан	
	2006	2016	2006	2016	2006	2016	2006	2016	2006	2016
утки	1664	3935	-	-	-	70	1664	3865	-	-
гуси	1931	1919	-	150	-	25	1931	1744	-	-
индейки	114	465	-	-	-	3	114	462	-	-
цесарки	3	65	-	-	-	-	3	65	-	-
Прочие виды птицы - всего	-	54	-	-	-	-	-	54	-	-
перепелки	-	20	-	-	-	-	-	20	-	-
фазаны	-	30	-	-	-	-	-	30	-	-
страусы	-	4	-	-	-	-	-	4	-	-
Лошади	59	11	9	-	-	...	49	10	-	-
Ослы	-	...	-	-	-	-	-	...	-	-
Мулы и лошаки	-	-	-	-	-	-	-	-	-	-
Олени северные	-	-	-	-	-	-	-	-	-	-
Олени пятнистые	-	-	-	-	-	-	-	-	-	-
Маралы	-	-	-	-	-	-	-	-	-	-
Верблюды	-	-	-	-	-	-	-	-	-	-
Кролики домашние	1703	1971	-	-	-	-	1703	1971	-	-
Звери пушные (клеточного разведения):										
Лисицы	-	-	-	-	-	-	-	-	-	-
Песцы	-	-	-	-	-	-	-	-	-	-
Норки	-	-	-	-	-	-	-	-	-	-
Нутрии	-	-	-	-	-	-	-	-	-	-
Соболи	-	-	-	-	-	-	-	-	-	-
Пчелы медоносные (семьи), штук	2100	1924	-	-	100	110	2000	1814	-	-
Наличие сельскохозяйственной техники, шт.:										
Тракторы	352	276	179	93	42	18	131	165	x	x
Комбайны:										
зерноуборочные	43	14	38	11	5	3	x	x	x	x
кукурузоуборочные	-	-	-	-	-	-	x	x	x	x
льноуборочные	-	-	-	-	-	-	x	x	x	x
картофелеуборочные	...	2	4	2	...	-	x	x	x	x
кормоуборочные	...	11	18	11	...	-	x	x	x	x



Сухиничский муниципальный район

	Хозяйства всех категорий		в том числе							
			сельскохозяйственные организации ¹⁾		крестьянские (фермерские) хозяйства и индивидуальные предприниматели		личные подсобные и другие индивидуальные хозяйства граждан		некоммерческие объединения граждан	
	2006	2016	2006	2016	2006	2016	2006	2016	2006	2016
Машины свеклоуборочные (без ботвоуборочных)	-	-		-	-	-	х	х	х	х
Установки доильные	38	12	35	7	3	-	-	5	х	х
Автомобили грузовые	237	109	114	16	15	9	108	84	х	х
Плуги	172	41	57	32	20	9	х	х	х	х
Косилки	87	32	39	25	7	7	х	х	х	х
Сеялки	42	34	38	27	...	7	х	х	х	х
В среднем на одно хозяйство (объединение):										
общая земельная площадь, га	х	х	2534,6	2350,3	40,0	210,0	0,2	0,3	7,0	9,5
площадь сельскохозяйственных угодий, га	х	х	1993,3	2322,8	35,4	200,0	0,2	0,3	6,0	7,9
поголовье сельскохозяйственных животных, голов ⁵⁾ :										
скот крупный рогатый	х	х	528	488	5	35	2	3	х	-
из него коровы	х	х	216	227	3	11	1	2	х	-
свиньи	х	х	57	50	30	23	2	2	х	-
птица	х	х	-	444	25	168	16	25	х	-

¹⁾ С учетом официальной статистической методологии Росстата по применению ценза отнесения подсобных сельскохозяйственных предприятий несельскохозяйственных организаций к сельскохозяйственным организациям в 2006 и 2016 гг.

²⁾ Включая овощи закрытого грунта по личным подсобным и другим индивидуальным хозяйствам граждан и некоммерческим объединениям.

³⁾ Площади многолетних плодовых насаждений и ягодных культур в хозяйствах населения по итогам Всероссийской сельскохозяйственной переписи 2006 г. рассчитывались балансовым методом, по итогам Всероссийской сельскохозяйственной переписи 2016 г. - исходя их нормативной плотности (не более 10 м² под одно дерево/куст).

⁴⁾ Включая ягодники в междурядьях сада.

⁵⁾ В расчете на одну организацию (хозяйство), имевшую поголовье скота соответствующего вида.

ОСНОВНЫЕ ИТОГИ ВСЕРОССИЙСКИХ СЕЛЬСКОХОЗЯЙСТВЕННЫХ ПЕРЕПИСЕЙ 2006 И 2016 ГОДОВ В РАЗРЕЗЕ КАТЕГОРИЙ ХОЗЯЙСТВ

(на 1 июля)

Тарусский муниципальный район

	Хозяйства всех категорий		в том числе							
			сельскохозяйственные организации ¹⁾		крестьянские (фермерские) хозяйства и индивидуальные предприниматели		личные подсобные и другие индивидуальные хозяйства граждан		некоммерческие объединения граждан	
	2006	2016	2006	2016	2006	2016	2006	2016	2006	2016
Число организаций (хозяйств) - всего, единиц	х	х	22	21	359	64	8741	8362	42	53
осуществлявшие сельскохозяйственную деятельность в I полугодии	х	х	12	14	130	19	7317	5907	40	49
в процентах от общего числа соответствующей категории организаций (хозяйств)	х	х	54,5	66,7	36,2	29,7	83,7	70,6	95,2	92,5
Общая земельная площадь, га	27990,0	10432,4	20939,0	7147,0	2505,0	874,8	3943,0	1818,1	603,0	592,6
из нее сельскохозяйственные угодья	20302,0	9635,5	14099,0	7078,7	2472,0	869,0	3480,0	1327,0	251,0	380,8
в том числе:										
пашня	15599,0	6595,1	12463,0	5823,0	2392,0	381,4	684,0	325,1	60,0	65,7
сенокосы	889,0	1144,2	367,0	948,7	30,0	118,2	492,0	77,3	-	х
пастбища	1186,0	451,3	1165,0	280,0	15,0	116,5	6,0	54,8	-	х
многолетние насаждения	209,0	129,2	4,0	-	-	-	174,0	84,7	31,0	44,4
залежь	2419,0	1315,7	100,0	27,0	35,0	252,9	2124,0	785,1	160,0	250,7
Из общей площади сельскохозяйственных угодий фактически используются, га	12263,0	8017,4	9477,0	6791,7	1344,0	573,7	1351,0	541,9	91,0	110,1
в процентах от общей площади сельскохозяйственных угодий соответствующей категории хозяйств	60,4	83,2	67,2	95,9	53,7	66,0	38,8	40,8	36,2	30,5
Посевная площадь сельскохозяйственных культур под урожай - всего, га	10531,0	6473,0	8461,0	5804,5	1315,0	381,4	690,0	221,5	65,0	65,6
в том числе:										
Зерновые и зернобобовые культуры - всего	2112,0	1825,6	1966,5	1685,0	144,0	140,0	1,5	0,6	-	-
из них:										
пшеница	244,0	765,2	146,0	725,0	98,0	40,0	0,2	0,2	-	-
рожь	40,0	0,2	38,0	-	2,0	-	0,2	0,2	-	-
ячмень	1078,0	272,2	1060,0	230,0	18,0	42,0	-	0,2	-	-
овес	726,0	788,0	702,0	730,0	24,0	58,0	-	-	-	-
кукуруза на зерно	0,1	-	-	-	-	-	0,1	-	-	-
просо	-	-	-	-	-	-	-	-	-	-



Тарусский муниципальный район

	Хозяйства всех категорий		в том числе								
			сельскохозяйственные организации ¹⁾		крестьянские (фермерские) хозяйства и индивидуальные предприниматели		личные подсобные и другие индивидуальные хозяйства граждан		некоммерческие объединения граждан		
	2006	2016	2006	2016	2006	2016	2006	2016	2006	2016	
гречиха	-	-	-	-	-	-	-	-	-	-	-
рис	-	-	-	-	-	-	-	-	-	-	-
зернобобовые культуры	22,0	-	20,0	-	2,0	-	0,0	-	-	-	-
из них: горох	2,0	-	-	-	2,0	-	-	-	-	-	-
Технические культуры - всего	3,0	3,2	-	-	3,0	-	-	3,2	-	0,0	
из них: лен-долгунец	3,0	-	-	-	3,0	-	-	-	-	-	
конопля среднерусская	-	-	-	-	-	-	-	-	-	-	
сахарная свекла	-	-	-	-	-	-	-	-	-	-	
масличные культуры - всего	0,0	2,8	-	-	-	-	0,0	2,8	-	0,0	
из них: подсолнечник на зерно	0,0	0,0	-	-	-	-	0,0	0,0	-	-	
лен-кудряш	-	-	-	-	-	-	-	-	-	-	
соя	-	-	-	-	-	-	-	-	-	-	
рапс	-	-	-	-	-	-	-	-	-	-	
горчица	-	2,7	-	-	-	-	-	2,7	-	-	
рыжик	-	0,1	-	-	-	-	-	0,1	-	-	
эфирно-масличные культуры (посева текущего года и прошлых лет)	-	-	-	-	-	-	-	-	-	-	
лекарственные культуры	-	0,1	-	-	-	-	-	0,1	-	-	
Картофель	484,0	224,3	8,0	0,5	7,0	15,3	422,0	170,0	47,0	38,6	
Овощные и бахчевые культуры – всего ²⁾	227,0	125,7	3,0	41,0	3,0	10,2	203,0	47,5	18,0	27,0	
из них: овощи открытого грунта – всего	221,0	114,1	3,0	41,0	3,0	10,2	200,0	40,5	15,0	22,4	
в том числе:											
капуста, кроме цветной и брокколи	31,0	19,6	1,4	3,0	0,6	10,0	27,0	5,2	2,0	1,5	
капуста цветная и брокколи	-	0,0	-	-	-	-	-	0,0	-	0,0	
огурцы	33,0	27,3	-	20,0	0,3	-	31,0	4,6	2,0	2,7	
помидоры	24,0	16,6	-	13,0	0,1	-	22,0	2,7	2,0	1,0	
свекла столовая	19,0	4,9	0,6	-	0,4	0,1	16,0	3,2	2,0	1,6	
морковь столовая	27,0	6,5	1,3	-	0,7	0,1	23,0	4,0	2,0	2,4	
лук репчатый	31,0	9,7	1,0	-	-	-	28,0	5,5	2,0	4,2	

Тарусский муниципальный район

	Хозяйства всех категорий		в том числе							
			сельскохозяйственные организации ¹⁾		крестьянские (фермерские) хозяйства и индивидуальные предприниматели		личные подсобные и другие индивидуальные хозяйства граждан		некоммерческие объединения граждан	
	2006	2016	2006	2016	2006	2016	2006	2016	2006	2016
чеснок	18,0	5,7	1,0	-	-	-	16,0	3,6	1,0	2,2
кабачки, патиссоны	14,0	5,3	-	-	0,5	-	13,0	3,6	0,5	1,8
продовольственные бахчевые культуры	0,0	0,1	-	-	-	-	0,0	0,1	-	0,1
Кормовые культуры - всего	7705,0	4294,2	6484,0	4078,0	1148,0	215,9	73,0	0,3	-	-
из них:										
травы однолетние	705,0	1024,8	667,6	1010,0	37,0	14,8	0,4	-	-	-
травы многолетние	6396,0	3006,1	5217,0	2808,0	1109,0	198,1	70,0	-	-	-
кормовые культуры на силос (без кукурузы)	200,0	-	200,0	-	-	-	-	-	-	-
кукуруза на корм	399,0	263,0	397,0	260,0	2,0	3,0	-	-	-	-
корнеплодные кормовые культуры, включая свеклу сахарную на корм скоту	4,0	0,3	2,0	-	-	-	2,0	0,3	-	-
Структура посевных площадей по видам сельскохозяйственных культур (в процентах от общей посевной площади соответствующей категории хозяйств)										
Зерновые и зернобобовые культуры - всего	20,1	28,2	23,2	29,0	11,0	36,7	0,2	0,3	-	-
из них:										
пшеница	2,3	11,8	1,7	12,5	7,5	10,5	0,0	0,1	-	-
рожь	0,4	0,0	0,4	-	0,2	-	0,0	0,1	-	-
ячмень	10,2	4,2	12,5	4,0	1,4	11,0	-	0,1	-	-
овес	6,9	12,2	8,3	12,6	1,8	15,2	-	-	-	-
кукуруза на зерно	0,0	-	-	-	-	-	0,0	-	-	-
просо	-	-	-	-	-	-	-	-	-	-
гречиха	-	-	-	-	-	-	-	-	-	-
рис	-	-	-	-	-	-	-	-	-	-
зернобобовые культуры	0,2	-	0,2	-	0,2	-	0,0	-	-	-
из них:										
горох	0,0	-	-	-	0,2	-	-	-	-	-
Технические культуры - всего	0,0	0,0	-	-	0,2	-	0,0	1,4	-	0,0
из них:										
лен-долгунец	0,0	-	-	-	0,0	-	0,0	-	-	-

Тарусский муниципальный район

	Хозяйства всех категорий		в том числе								
			сельскохозяйственные организации ¹⁾		крестьянские (фермерские) хозяйства и индивидуальные предприниматели		личные подсобные и другие индивидуальные хозяйства граждан		некоммерческие объединения граждан		
	2006	2016	2006	2016	2006	2016	2006	2016	2006	2016	
конопля среднерусская	-	-	-	-	-	-	-	-	-	-	-
сахарная свекла	-	-	-	-	-	-	-	-	-	-	-
масличные культуры - всего	0,0	0,0	-	-	-	-	0,0	1,3	-	0,0	
из них:											
подсолнечник на зерно	0,0	0,0	-	-	-	-	0,0	0,0	-	-	
лен-кудряш	-	-	-	-	-	-	-	-	-	-	
соя	-	-	-	-	-	-	-	-	-	-	
рапс	-	-	-	-	-	-	-	-	-	-	
горчица	-	0,0	-	-	-	-	-	1,2	-	-	
рыжик	-	0,0	-	-	-	-	-	0,0	-	-	
эфирно-масличные культуры (посева текущего года и прошлых лет)	-	-	-	-	-	-	-	-	-	-	
лекарственные культуры	-	0,0	-	-	-	-	-	0,0	-	-	
Картофель	4,6	3,5	0,1	0,0	0,5	4,0	61,2	76,7	72,3	58,8	
Овощные и бахчевые культуры – всего ²⁾	2,1	1,9	0,0	0,7	0,2	2,7	29,4	21,4	27,7	41,2	
из них:											
овощи открытого грунта – всего	2,1	1,8	0,0	0,7	0,2	2,7	29,0	18,3	23,1	34,1	
в том числе:											
капуста, кроме цветной и брокколи	0,3	0,3	0,0	0,1	0,1	2,6	3,9	2,2	3,1	1,9	
капуста цветная и брокколи	-	0,0	-	-	-	-	-	0,1	-	0,3	
огурцы	0,3	0,4	-	0,3	0,0	-	4,5	2,1	3,1	4,2	
помидоры	0,2	0,3	-	0,2	0,0	-	3,2	1,2	3,1	1,5	
свекла столовая	0,2	0,1	0,0	-	0,0	0,0	2,3	1,4	3,1	2,5	
морковь столовая	0,3	0,1	0,0	-	0,1	0,0	3,3	1,8	3,1	3,7	
лук репчатый	0,3	0,1	0,0	-	-	-	4,0	2,5	3,1	6,4	
чеснок	0,2	0,1	0,0	-	-	-	2,3	1,6	1,5	3,3	
кабачки, патиссоны	0,1	0,1	-	-	0,0	-	1,9	1,6	0,8	2,7	
продовольственные бахчевые культуры	0,0	0,0	-	-	-	-	0,0	0,0	-	0,1	
Кормовые культуры - всего	73,2	66,3	76,7	70,3	87,3	56,6	10,6	0,1	-	-	
из них:											
травы однолетние	6,7	15,8	7,9	17,4	2,8	3,9	0,1	-	-	-	
травы многолетние	60,7	46,4	61,7	48,4	84,3	51,9	10,1	-	-	-	

Тарусский муниципальный район

	Хозяйства всех категорий		в том числе								
			сельскохозяйственные организации ¹⁾		крестьянские (фермерские) хозяйства и индивидуальные предприниматели		личные подсобные и другие индивидуальные хозяйства граждан		некоммерческие объединения граждан		
	2006	2016	2006	2016	2006	2016	2006	2016	2006	2016	
кормовые культуры на силос (без кукурузы)	1,9	-	2,4	-	-	-	-	-	-	-	-
кукуруза на корм	3,8	4,1	4,7	4,5	0,2	0,8	-	-	-	-	
корнеплодные кормовые культуры, включая свеклу сахарную на корм скоту	0,0	0,0	0,0	-	-	-	0,3	0,1	-	-	
Площади многолетних плодовых насаждений и ягодных культур - всего³⁾, га	205,0	126,9	4,0	-	-	-	168,0	82,9	33,0	44,0	
в том числе:											
семечковые культуры - всего	96,0	50,8	4,0	-	-	-	77,0	34,2	14,0	16,6	
из них:											
яблоня	77,0	35,0	4,0	-	-	-	62,0	24,7	10,0	10,3	
груша	19,0	15,8	-	-	-	-	15,0	9,5	4,0	6,3	
косточковые культуры - всего	63,0	36,5	-	-	-	-	53,0	25,0	10,0	11,6	
из них:											
слива	34,0	18,4	-	-	-	-	30,0	13,0	4,0	5,4	
вишня	28,0	16,7	-	-	-	-	22,0	11,3	6,0	5,4	
черешня	0,6	1,2	-	-	-	-	0,6	0,4	0,0	0,8	
абрикос	0,1	0,1	-	-	-	-	0,1	0,1	-	0,0	
персик	-	0,0	-	-	-	-	-	0,0	-	-	
алыча	-	0,0	-	-	-	-	-	0,0	-	0,0	
орехоплодные культуры	0,0	0,2	-	-	-	-	0,0	0,1	0,0	0,1	
субтропические культуры	-	0,0	-	-	-	-	-	0,0	-	-	
цитрусовые культуры	-	-	-	-	-	-	-	-	-	-	
ягодники - всего ⁴⁾	48,0	39,3	-	-	-	-	38,0	23,5	10,0	15,7	
из них:											
земляника, клубника	15,0	11,7	-	-	-	-	10,0	6,6	5,0	5,0	
малина, ежевика	13,0	15,8	-	-	-	-	10,0	9,4	3,0	6,4	
смородина всех видов	10,0	5,1	-	-	-	-	8,0	3,6	2,0	1,5	
крыжовник	4,0	2,0	-	-	-	-	3,0	1,3	0,7	0,7	
рябина черноплодная	3,0	1,3	-	-	-	-	3,0	0,8	0,0	0,5	
облепиха	3,0	1,2	-	-	-	-	3,0	0,7	0,1	0,5	

Тарусский муниципальный район

	Хозяйства всех категорий		в том числе								
			сельскохозяйственные организации ¹⁾		крестьянские (фермерские) хозяйства и индивидуальные предприниматели		личные подсобные и другие индивидуальные хозяйства граждан		некоммерческие объединения граждан		
	2006	2016	2006	2016	2006	2016	2006	2016	2006	2016	
Структура площадей многолетних плодовых насаждений и ягодных культур по видам плодово-ягодных насаждений (в процентах от общей площади плодово-ягодных насаждений соответствующей категории хозяйств):											
семечковые культуры	46,8	40,1	100,0	-	-	-	45,8	41,3	42,4	37,7	
косточковые культуры	30,7	28,8	-	-	-	-	31,5	30,1	30,3	26,3	
орехоплодные культуры	0,0	0,2	-	-	-	-	0,0	0,1	0,0	0,2	
субтропические культуры	-	0,0	-	-	-	-	-	0,0	-	-	
цитрусовые культуры	-	-	-	-	-	-	-	-	-	-	
ягодники	23,4	31,0	-	-	-	-	22,6	28,4	30,3	35,8	
Площади виноградников, га	0,0	0,9	-	-	-	-	0,0	0,4	-	0,5	
Поголовье сельскохозяйственных животных, голов:											
Крупный рогатый скот	4248	2349	3427	2036	99	134	722	179	-	-	
Молочный и мясной крупный рогатый скот	4248	2349	3427	2036	99	134	722	179	-	-	
из него коровы	1476	826	1080	752	39	17	357	57	-	-	
Молочный крупный рогатый скот	4238	2274	3427	2036	99	78	712	157	-	-	
Мясной крупный рогатый скот	10	78	-	-	-	56	10	22	-	-	
Волы	-	-	-	-	-	-	-	-	-	-	
Свиньи	1476	408	403	-	244	155	829	253	-	-	
Овцы и козы - всего	2667	981	982	46	206	349	1479	588	-	3	
Овцы	2282	790	967	46	198	345	1117	398	-	-	
Козы	385	191	15	-	8	4	362	184	-	3	
Птица - всего	16990	197521	-	184297	365	22	16585	13125	40	77	
Птица сельскохозяйственная - всего	16990	196518	-	184297	365	22	16585	12122	40	77	
в том числе:											
куры - всего	15342	195288	-	184297	302	22	15000	10934	40	35	
из них:											
куры-несушки	10482	108407	-	98988	218	21	10233	9363	31	35	

Тарусский муниципальный район

	Хозяйства всех категорий		в том числе							
			сельскохозяйственные организации ¹⁾		крестьянские (фермерские) хозяйства и индивидуальные предприниматели		личные подсобные и другие индивидуальные хозяйства граждан		некоммерческие объединения граждан	
	2006	2016	2006	2016	2006	2016	2006	2016	2006	2016
utki	827	944	-	-	-	-	827	902	-	42
гуси	715	229	-	-	63	-	652	229	-	-
индейки	79	30	-	-	-	-	79	30	-	-
цесарки	18	27	-	-	-	-	18	27	-	-
Прочие виды птицы - всего	-	1003	-	-	-	-	-	1003	-	-
перепелки	-	1000	-	-	-	-	-	1000	-	-
фазаны	-	3	-	-	-	-	-	3	-	-
страусы	-	-	-	-	-	-	-	-	-	-
Лошади	128	107	107	104	5	-	16	3	-	-
Ослы	-	2	-	-	-	-	-	2	-	-
Мулы и лошаки	-	-	-	-	-	-	-	-	-	-
Олени северные	-	-	-	-	-	-	-	-	-	-
Олени пятнистые	-	-	-	-	-	-	-	-	-	-
Маралы	-	-	-	-	-	-	-	-	-	-
Верблюды	-	-	-	-	-	-	-	-	-	-
Кролики домашние	2063	785	-	-	-	-	2063	785	-	-
Звери пушные (клеточного разведения):										
Лисицы	-	-	-	-	-	-	-	-	-	-
Песцы	-	-	-	-	-	-	-	-	-	-
Норки	-	-	-	-	-	-	-	-	-	-
Нутрии	-	-	-	-	-	-	-	-	-	-
Соболи	-	-	-	-	-	-	-	-	-	-
Пчелы медоносные (семьи), штук	1000	531	-	-	100	30	800	491	100	10
Наличие сельскохозяйственной техники, шт.:										
Тракторы	255	178	101	64	53	28	101	86	x	x
Комбайны:										
зерноуборочные	20	13	...	8	...	5	x	x	x	x
кукурузоуборочные	-	-	-	-	-	-	x	x	x	x
льноуборочные	-	...	-	...	-	-	x	x	x	x
картофелеуборочные	3	-	...	-	...	-	x	x	x	x
кормоуборочные	11	8	11	8	-	-	x	x	x	x

Тарусский муниципальный район

	Хозяйства всех категорий		в том числе							
			сельскохозяйственные организации ¹⁾		крестьянские (фермерские) хозяйства и индивидуальные предприниматели		личные подсобные и другие индивидуальные хозяйства граждан		некоммерческие объединения граждан	
	2006	2016	2006	2016	2006	2016	2006	2016	2006	2016
Машины свеклоуборочные (без ботвоуборочных)	-	-	-	-	-	-	x	x	x	x
Установки доильные	12	15	10	5	...	10	...	-	x	x
Автомобили грузовые	208	106	66	21	14	9	128	76	x	x
Плуги	111	31	29	18	28	13	x	x	x	x
Косилки	73	29	11	12	23	17	x	x	x	x
Сеялки	26	24	22	16	4	8	x	x	x	x
В среднем на одно хозяйство (объединение):										
общая земельная площадь, га	x	x	951,8	340,3	7,0	13,7	0,5	0,2	14,4	11,2
площадь сельскохозяйственных угодий, га	x	x	640,7	337,1	6,9	13,6	0,4	0,2	6,0	6,8
поголовье сельскохозяйственных животных, голов ⁵⁾ :										
скот крупный рогатый	x	x	685	407	7	22	3	3	x	-
из него коровы	x	x	270	150	4	6	2	1	x	-
свиньи	x	x	67	-	30	78	3	7	x	-
птица	x	x	-	92149	61	22	18	19	x	39

¹⁾ С учетом официальной статистической методологии Росстата по применению ценза отнесения подсобных сельскохозяйственных предприятий несельскохозяйственных организаций к сельскохозяйственным организациям в 2006 и 2016 гг.

²⁾ Включая овощи закрытого грунта по личным подсобным и другим индивидуальным хозяйствам граждан и некоммерческим объединениям.

³⁾ Площади многолетних плодовых насаждений и ягодных культур в хозяйствах населения по итогам Всероссийской сельскохозяйственной переписи 2006 г. рассчитывались балансовым методом, по итогам Всероссийской сельскохозяйственной переписи 2016 г. - исходя их нормативной плотности (не более 10 м² под одно дерево/куст).

⁴⁾ Включая ягоды в междурядьях сада.

⁵⁾ В расчете на одну организацию (хозяйство), имевшую поголовье скота соответствующего вида.

ОСНОВНЫЕ ИТОГИ ВСЕРОССИЙСКИХ СЕЛЬСКОХОЗЯЙСТВЕННЫХ ПЕРЕПИСЕЙ 2006 И 2016 ГОДОВ В РАЗРЕЗЕ КАТЕГОРИЙ ХОЗЯЙСТВ

(на 1 июля)

Ульяновский муниципальный район

	Хозяйства всех категорий		в том числе					
			сельскохозяйственные организации ¹⁾		крестьянские (фермерские) хозяйства и индивидуальные предприниматели		личные подсобные и другие индивидуальные хозяйства граждан	
	2006	2016	2006	2016	2006	2016	2006	2016
Число организаций (хозяйств) - всего, единиц	х	х	21	13	4	26	4401	4480
осуществлявшие сельскохозяйственную деятельность в I полугодии	х	х	7	4	...	18	3110	3119
в процентах от общего числа соответствующей категории организаций (хозяйств)	х	х	33,3	30,8	...	69,2	70,7	69,6
Общая земельная площадь, га	92871,0	19140,4	91835,0	11338,3	...	5523,5	956,0	2278,5
из нее сельскохозяйственные угодья	54604,0	18797,6	53673,0	11148,4	...	5523,5	854,0	2125,7
в том числе:								
пашня	9952,0	2934,0	9307,0	878,0	1579,2	629,0	476,8
сенокосы	5518,0	1354,5	5504,0	650,0	-	519,5	14,0	185,0
пастбища	8597,0	1217,0	8597,0	777,1	-	235,9	0,1	204,0
многолетние насаждения	32,0	19,2	18,0	-	-	-	14,0	19,2
залежь	30505,0	13272,9	30247,0	8843,3	...	3188,9	197,0	1240,7
Из общей площади сельскохозяйственных угодий фактически используются, га	16155,0	3747,6	15499,0	528,0	-	2334,6	656,0	885,0
в процентах от общей площади сельскохозяйственных угодий соответствующей категории хозяйств	29,6	19,9	28,9	4,7	-	42,3	76,8	41,6
Посевная площадь сельскохозяйственных культур под урожай - всего, га	8676,0	2718,8	8035,0	850,0	...	1509,2	629,0	359,6
в том числе:								
Зерновые и зернобобовые культуры - всего	1322,0	1066,3	1320,0	500,0	-	420,0	2,0	146,3
из них:								
пшеница	116,0	437,4	116,0	250,0	-	134,0	0,1	53,4
рожь	114,0	0,1	114,0	-	-	-	0,0	0,1
ячмень	-	115,0	-	10,0	-	95,0	-	10,0
овес	1091,0	473,8	1090,0	200,0	-	191,0	1,0	82,8
кукуруза на зерно	0,0	0,0	-	-	-	-	0,0	0,0
просо	-	-	-	-	-	-	-	-



Ульяновский муниципальный район

	Хозяйства всех категорий		в том числе					
			сельскохозяйственные организации ¹⁾		крестьянские (фермерские) хозяйства и индивидуальные предприниматели		личные подсобные и другие индивидуальные хозяйства граждан	
	2006	2016	2006	2016	2006	2016	2006	2016
гречиха	0,0	-	-	-	-	-	0,0	-
рис	-	-	-	-	-	-	-	-
зернобобовые культуры	0,0	0,0	-	-	-	-	0,0	0,0
из них: горох	-	-	-	-	-	-	-	-
Технические культуры - всего	150,0	1,6	150,0	-	-	-	0,0	1,6
из них: лен-долгунец	150,0	-	150,0	-	-	-	-	-
конопля среднерусская	-	-	-	-	-	-	-	-
сахарная свекла	-	-	-	-	-	-	-	-
масличные культуры - всего	0,0	0,8	-	-	-	-	0,0	0,8
из них: подсолнечник на зерно	0,0	0,1	-	-	-	-	0,0	0,1
лен-кудряш	-	-	-	-	-	-	-	-
соя	-	0,0	-	-	-	-	-	0,0
рапс	-	0,2	-	-	-	-	-	0,2
горчица	-	0,4	-	-	-	-	-	0,4
рыжик	-	-	-	-	-	-	-	-
эфирно-масличные культуры (посева текущего года и прошлых лет)	-	-	-	-	-	-	-	-
лекарственные культуры	-	-	-	-	-	-	-	-
Картофель	506,0	178,4	-	-	...	9,0	496,0	169,4
Овощные и бахчевые культуры – всего ²⁾	114,0	39,7	-	-	...	2,0	113,0	37,7
из них: овощи открытого грунта – всего	114,0	38,7	-	-	...	2,0	113,0	36,7
в том числе: капуста, кроме цветной и брокколи	39,0	9,8	-	-	...	1,5	37,0	8,3
капуста цветная и брокколи	-	0,1	-	-	-	-	-	0,1
огурцы	14,0	3,6	-	-	-	-	14,0	3,6
помидоры	5,0	2,7	-	-	-	-	5,0	2,7
свекла столовая	10,0	3,5	-	-	-	0,3	10,0	3,3
морковь столовая	13,0	4,6	-	-	-	0,3	13,0	4,3
лук репчатый	15,0	5,1	-	-	-	-	15,0	5,1

Ульяновский муниципальный район

	Хозяйства всех категорий		в том числе					
			сельскохозяйственные организации ¹⁾		крестьянские (фермерские) хозяйства и индивидуальные предприниматели		личные подсобные и другие индивидуальные хозяйства граждан	
	2006	2016	2006	2016	2006	2016	2006	2016
чеснок	7,0	1,7	-	-	-	-	7,0	1,7
кабачки, патиссоны	4,0	2,6	-	-	-	-	4,0	2,6
продовольственные бахчевые культуры	0,0	0,0	-	-	-	-	0,0	0,0
Кормовые культуры - всего	6584,0	1432,8	6565,0	350,0	-	1078,2	19,0	4,6
из них:								
травы однолетние	92,0	150,0	90,0	-	-	150,0	2,0	-
травы многолетние	6478,0	1243,5	6475,0	350,0	-	893,2	3,0	0,3
кормовые культуры на силос (без кукурузы)	-	15,0	-	-	-	15,0	-	-
кукуруза на корм	-	20,3	-	-	-	20,0	-	0,3
корнеплодные кормовые культуры, включая свеклу сахарную на корм скоту	14,0	2,3	-	-	-	-	14,0	2,3
Структура посевных площадей по видам сельскохозяйственных культур (в процентах от общей посевной площади соответствующей категории хозяйств)								
Зерновые и зернобобовые культуры - всего	15,2	39,2	16,0	58,8	-	27,8	0,2	40,7
из них:								
пшеница	1,3	16,1	1,4	29,4	-	8,9	-	14,9
рожь	1,3	0,0	1,4	-	-	-	-	0,0
ячмень	-	4,2	-	1,2	-	6,3	-	2,8
овес	12,6	17,4	13,6	23,5	-	12,7	-	23,0
кукуруза на зерно	0,0	0,0	-	-	-	-	0,0	0,0
просо	-	-	-	-	-	-	-	-
гречиха	0,0	-	-	-	-	-	0,0	-
рис	-	-	-	-	-	-	-	-
зернобобовые культуры	0,0	0,0	-	-	-	-	0,0	0,0
из них:								
горох	-	-	-	-	-	-	-	-
Технические культуры - всего	1,7	0,1	3,5	-	-	-	0,0	0,4
из них:								
лен-долгунец	-	-	-	-	-	-	-	-

Ульяновский муниципальный район

	Хозяйства всех категорий		в том числе						
			сельскохозяйственные организации ¹⁾		крестьянские (фермерские) хозяйства и индивидуальные предприниматели		личные подсобные и другие индивидуальные хозяйства граждан		
	2006	2016	2006	2016	2006	2016	2006	2016	
конопля среднерусская	-	-	-	-	-	-	-	-	-
сахарная свекла	-	-	-	-	-	-	-	-	-
масличные культуры - всего	0,0	0,0	-	-	-	-	0,0	0,2	
из них:									
подсолнечник на зерно	0,0	0,0	-	-	-	-	0,0	0,0	
лен-кудряш	-	-	-	-	-	-	-	-	
соя	-	0,0	-	-	-	-	-	0,0	
рапс	-	0,0	-	-	-	-	-	0,1	
горчица	-	0,0	-	-	-	-	-	0,1	
рыжик	-	-	-	-	-	-	-	-	
эфирно-масличные культуры (посева текущего года и прошлых лет)	-	-	-	-	-	-	-	-	
лекарственные культуры	-	-	-	-	-	-	-	-	
Картофель	5,8	6,6	-	-	...	0,6	78,9	47,1	
Овощные и бахчевые культуры – всего ²⁾	1,3	1,5	-	-	...	0,1	17,9	10,5	
из них:									
овощи открытого грунта – всего	1,3	1,4	-	-	...	0,1	18,0	10,2	
в том числе:									
капуста, кроме цветной и брокколи	0,5	0,4	-	-	...	0,1	5,9	2,3	
капуста цветная и брокколи	-	0,0	-	-	-	-	-	0,0	
огурцы	0,2	0,1	-	-	-	-	2,2	1,0	
помидоры	-	0,1	-	-	-	-	-	0,7	
свекла столовая	0,1	0,1	-	-	-	0,0	1,6	0,9	
морковь столовая	0,2	0,2	-	-	-	0,0	2,1	1,2	
лук репчатый	0,2	0,2	-	-	-	-	2,4	1,4	
чеснок	0,1	0,1	-	-	-	-	1,1	0,5	
кабачки, патиссоны	0,1	0,1	-	-	-	-	0,6	0,7	
продовольственные бахчевые культуры	0,0	0,0	-	-	-	-	0,0	0,0	
Кормовые культуры - всего	75,9	52,7	82,3	41,2	-	71,4	3,1	1,3	
из них:									
травы однолетние	1,1	5,5	1,1	-	-	9,9	0,3	-	
травы многолетние	74,7	45,7	80,6	41,2	...	59,2	0,5	0,1	

Ульяновский муниципальный район

	Хозяйства всех категорий		в том числе					
			сельскохозяйственные организации ¹⁾		крестьянские (фермерские) хозяйства и индивидуальные предприниматели		личные подсобные и другие индивидуальные хозяйства граждан	
	2006	2016	2006	2016	2006	2016	2006	2016
кормовые культуры на силос (без кукурузы)	-	0,6	-	-	-	1,0	-	-
кукуруза на корм	-	0,7	-	-	-	1,3	-	0,1
корнеплодные кормовые культуры, включая свеклу сахарную на корм скоту	0,2	0,1	-	-	-	-	2,2	0,7
Площади многолетних плодовых насаждений и ягодных культур - всего³⁾, га	14,0	18,7	-	-	-	-	14,0	18,7
в том числе:								
семечковые культуры - всего	5,0	8,0	-	-	-	-	5,0	8,0
из них:								
яблоня	4,0	6,3	-	-	-	-	4,0	6,3
груша	0,9	1,6	-	-	-	-	0,8	1,6
косточковые культуры - всего	3,0	4,8	-	-	-	-	3,0	4,8
из них:								
слива	2,0	3,1	-	-	-	-	2,0	3,1
вишня	0,7	0,7	-	-	-	-	0,7	0,7
черешня	0,6	0,9	-	-	-	-	0,6	0,9
абрикос	0,0	0,0	-	-	-	-	0,0	0,0
персик	-	0,0	-	-	-	-	-	0,0
алыча	-	0,0	-	-	-	-	-	0,0
орехоплодные культуры	-	0,0	-	-	-	-	-	0,0
субтропические культуры	-	-	-	-	-	-	-	-
цитрусовые культуры	-	-	-	-	-	-	-	-
ягодники - всего ⁴⁾	6,0	5,9	-	-	-	-	6,0	5,9
из них:								
земляника, клубника	3,0	1,9	-	-	-	-	3,0	1,9
малина, ежевика	2,0	1,8	-	-	-	-	2,0	1,8
смородина всех видов	1,0	1,4	-	-	-	-	1,0	1,4
крыжовник	-	0,3	-	-	-	-	-	0,3
рябина черноплодная	0,3	0,2	-	-	-	-	0,3	0,2
облепиха	0,2	0,1	-	-	-	-	0,2	0,1

Ульяновский муниципальный район

	Хозяйства всех категорий		в том числе						
			сельскохозяйственные организации ¹⁾		крестьянские (фермерские) хозяйства и индивидуальные предприниматели		личные подсобные и другие индивидуальные хозяйства граждан		
	2006	2016	2006	2016	2006	2016	2006	2016	
Структура площадей многолетних плодовых насаждений и ягодных культур по видам плодово-ягодных насаждений (в процентах от общей площади плодово-ягодных насаждений соответствующей категории хозяйств):									
семечковые культуры	31,6	42,8	-	-	-	-	31,6	42,8	
косточковые культуры	23,9	25,5	-	-	-	-	23,9	25,5	
орехоплодные культуры	-	0,2	-	-	-	-	-	0,2	
субтропические культуры	-	-	-	-	-	-	-	-	
цитрусовые культуры	-	-	-	-	-	-	-	-	
ягодники	44,4	31,5	-	-	-	-	44,4	31,5	
Площади виноградников, га	0,0	0,2	-	-	-	-	0,0	0,2	
Поголовье сельскохозяйственных животных, голов:									
Крупный рогатый скот	2190	552	1220	82	-	269	970	201	
Молочный и мясной крупный рогатый скот	-	552	-	82	-	269	-	201	
из него коровы	1092	262	610	34	-	136	482	92	
Молочный крупный рогатый скот	2190	532	1220	82	-	256	970	194	
Мясной крупный рогатый скот	-	20	-	-	-	13	-	7	
Волы	-	-	-	-	-	-	-	-	
Свиньи	1682	11199	80	10947	-	-	1602	252	
Овцы и козы - всего	686	889	-	152	-	295	686	442	
Овцы	389	657	-	152	-	223	389	282	
Козы	297	232	-	-	-	72	297	160	
Птица - всего	22992	14919	-	-	-	-	22992	14919	
Птица сельскохозяйственная - всего	22992	14919	-	-	-	-	22992	14919	
в том числе:									
куры - всего	22076	13103	-	-	-	-	22076	13103	
из них:									
куры-несушки	15456	9386	-	-	-	-	15456	9386	

Ульяновский муниципальный район

	Хозяйства всех категорий		в том числе					
			сельскохозяйственные организации ¹⁾		крестьянские (фермерские) хозяйства и индивидуальные предприниматели		личные подсобные и другие индивидуальные хозяйства граждан	
	2006	2016	2006	2016	2006	2016	2006	2016
утки	485	1044	-	-	-	-	485	1044
гуси	385	545	-	-	-	-	385	545
индейки	46	216	-	-	-	-	46	216
цесарки	-	11	-	-	-	-	-	11
Прочие виды птицы - всего	-	-	-	-	-	-	-	-
перепелки	-	-	-	-	-	-	-	-
фазаны	-	-	-	-	-	-	-	-
страусы	-	-	-	-	-	-	-	-
Лошади	58	10	6	-	-	-	52	10
Ослы	-	-	-	-	-	-	-	-
Мулы и лошаки	-	-	-	-	-	-	-	-
Олени северные	-	-	-	-	-	-	-	-
Олени пятнистые	-	-	-	-	-	-	-	-
Маралы	-	-	-	-	-	-	-	-
Верблюды	-	-	-	-	-	-	-	-
Кролики домашние	1646	1382	-	-	-	-	1646	1382
Звери пушные (клеточного разведения):								
Лисицы	-	-	-	-	-	-	-	-
Песцы	-	-	-	-	-	-	-	-
Норки	-	-	-	-	-	-	-	-
Нутрии	-	-	-	-	-	-	-	-
Соболи	-	-	-	-	-	-	-	-
Пчелы медоносные (семьи), штук	1100	863	-	-	-	16	1100	847
Наличие сельскохозяйственной техники, шт.:								
Тракторы	191	176	63	12	...	20	125	144
Комбайны:								
зерноуборочные	11	8	11	3	-	5	х	х
кукурузоуборочные	-	-	-	-	-	-	х	х
льноуборочные	-	-	-	-	-	-	х	х
картофелеуборочные	...	-	-	-	...	-	х	х
кормоуборочные	3	-	3	-	-	-	х	х

Ульяновский муниципальный район

	Хозяйства всех категорий		в том числе					
			сельскохозяйственные организации ¹⁾		крестьянские (фермерские) хозяйства и индивидуальные предприниматели		личные подсобные и другие индивидуальные хозяйства граждан	
	2006	2016	2006	2016	2006	2016	2006	2016
Машины свеклоуборочные (без ботвоуборочных)	-	-	-	-	-	-	х	х
Установки доильные	15	2	14	-	-	-	1	2
Автомобили грузовые	100	76	30	4	-	11	70	61
Плуги	...	16	29	9	...	7	56	х
Косилки	37	17	11	3	-	14	х	х
Сеялки	17	9	17	3	-	6	х	х
В среднем на одно хозяйство (объединение):								
общая земельная площадь, га	х	х	4373,1	872,2	...	212,4	0,2	0,5
площадь сельскохозяйственных угодий, га	х	х	2555,9	857,6	...	212,4	0,2	0,5
поголовье сельскохозяйственных животных, голов ⁵⁾ :								
скот крупный рогатый	х	х	203	82	-	22	2	2
из него коровы	х	х	102	34	-	14	1	1
свиньи	х	х	80	10947	-	-	2	2
птица	х	х	-	-	-	-	16	16

¹⁾ С учетом официальной статистической методологии Росстата по применению ценза отнесения подсобных сельскохозяйственных предприятий несельскохозяйственных организаций к сельскохозяйственным организациям в 2006 и 2016 гг.

²⁾ Включая овощи закрытого грунта по личным подсобным и другим индивидуальным хозяйствам граждан и некоммерческим объединениям.

³⁾ Площади многолетних плодовых насаждений и ягодных культур в хозяйствах населения по итогам Всероссийской сельскохозяйственной переписи 2006 г. рассчитывались балансовым методом, по итогам Всероссийской сельскохозяйственной переписи 2016 г. - исходя их нормативной плотности (не более 10 м² под одно дерево/куст).

⁴⁾ Включая ягодники в междурядьях сада.

⁵⁾ В расчете на одну организацию (хозяйство), имевшую поголовье скота соответствующего вида.

ОСНОВНЫЕ ИТОГИ ВСЕРОССИЙСКИХ СЕЛЬСКОХОЗЯЙСТВЕННЫХ ПЕРЕПИСЕЙ 2006 И 2016 ГОДОВ В РАЗРЕЗЕ КАТЕГОРИЙ ХОЗЯЙСТВ

(на 1 июля)

Ферзиковский муниципальный район

	Хозяйства всех категорий		в том числе							
			сельскохозяйственные организации ¹⁾		крестьянские (фермерские) хозяйства и индивидуальные предприниматели		личные подсобные и другие индивидуальные хозяйства граждан		некоммерческие объединения граждан	
	2006	2016	2006	2016	2006	2016	2006	2016	2006	2016
Число организаций (хозяйств) - всего, единиц	x	x	33	28	137	95	11462	13138	59	48
осуществлявшие сельскохозяйственную деятельность в I полугодии	x	x	20	9	51	18	8385	8929	56	47
в процентах от общего числа соответствующей категории организаций (хозяйств)	x	x	60,6	32,1	37,2	18,9	73,2	68,0	94,9	97,9
Общая земельная площадь, га	71317,0	60626,3	65733,0	46215,5	2461,0	2932,4	2450,0	10926,8	673,0	551,6
из нее сельскохозяйственные угодья	51235,0	42310,6	46084,0	28637,1	2407,0	2835,0	2227,0	10447,5	517,0	391,0
в том числе:										
пашня	39289,0	21908,3	37198,0	17464,2	918,0	1798,8	881,0	2583,9	292,0	61,4
сенокосы	2254,0	3080,7	1762,0	234,6	250,0	174,4	242,0	2671,7	-	-
пастбища	5414,0	1729,5	5371,0	368,0	32,0	37,5	11,0	1324,0	-	-
многолетние насаждения	144,0	90,2	-	-	-	-	106,0	66,9	38,0	23,4
залежь	4134,0	15502,0	1753,0	10570,3	1207,0	824,3	987,0	3801,1	187,0	306,3
Из общей площади сельскохозяйственных угодий фактически используются, га	25336,0	26773,4	22572,0	18066,8	1194,0	1975,5	1240,0	6646,4	330,0	84,7
в процентах от общей площади сельскохозяйственных угодий соответствующей категории хозяйств	49,5	63,3	49,0	63,1	49,6	69,7	55,7	63,6	64,0	21,7
Посевная площадь сельскохозяйственных культур под урожай - всего, га	22007,0	21462,4	19940,0	17367,7	892,0	1770,9	880,0	2262,4	295,0	61,4
в том числе:										
Зерновые и зернобобовые культуры - всего	4636,0	6345,1	4571,0	5006,0	55,0	490,0	10,0	849,1	0,1	-
из них:										
пшеница	1368,0	2745,0	13630,0	2296,0	5,0	149,0	0,4	300,0	-	-
рожь	28,0	-	25,0	-	-	-	3,0	-	-	-
ячмень	1036,0	824,0	1010,0	791,0	25,0	33,0	0,5	-	-	-
овес	1813,0	1323,5	1787,0	645,0	25,0	218,0	0,9	460,5	-	-
кукуруза на зерно	0,0	224,0	-	224,0	-	-	0,0	0,0	-	-
просо	-	-	-	-	-	-	-	-	-	-



Ферзиковский муниципальный район

	Хозяйства всех категорий		в том числе								
			сельскохозяйственные организации ¹⁾		крестьянские (фермерские) хозяйства и индивидуальные предприниматели		личные подсобные и другие индивидуальные хозяйства граждан		некоммерческие объединения граждан		
	2006	2016	2006	2016	2006	2016	2006	2016	2006	2016	
гречиха	-	-	-	-	-	-	-	-	-	-	-
рис	-	-	-	-	-	-	-	-	-	-	-
зернобобовые культуры	391,0	1090,0	386,0	1000,0	-	90,0	5,0	-	-	-	-
из них: горох	-	-	-	-	-	-	-	-	-	-	-
Технические культуры - всего	142,0	0,1	100,0	-	40,0	-	2,0	0,1	-	-	0,0
из них: лен-долгунец	-	-	-	-	-	-	-	-	-	-	-
конопля среднерусская	-	-	-	-	-	-	-	-	-	-	-
сахарная свекла	-	-	-	-	-	-	-	-	-	-	-
масличные культуры - всего	142,0	0,1	100,0	-	40,0	-	2,0	0,1	-	-	0,0
из них: подсолнечник на зерно	0,0	0,1	-	-	-	-	0,0	0,1	-	-	0,0
лен-кудряш	-	-	-	-	-	-	-	-	-	-	-
соя	-	-	-	-	-	-	-	-	-	-	-
рапс	130,0	-	100,0	-	30,0	-	-	-	-	-	-
горчица	12,0	-	-	-	10,0	-	2,0	-	-	-	-
рыжик	-	-	-	-	-	-	-	-	-	-	-
эфирно-масличные культуры (посева текущего года и прошлых лет)	0,0	-	-	-	-	-	0,0	-	-	-	-
лекарственные культуры	0,0	-	-	-	-	-	0,0	-	-	-	-
Картофель	1298,0	537,9	197,0	35,0	55,0	8,5	780,0	458,7	266,0	35,7	
Овощные и бахчевые культуры – всего ²⁾	116,0	104,3	1,0	-	1,0	0,0	85,0	78,7	29,0	25,6	
из них: овощи открытого грунта – всего	106,0	88,8	1,0	-	1,0	0,0	79,0	69,8	25,0	19,0	
в том числе:											
капуста, кроме цветной и брокколи	22,0	12,8	1,0	-	0,6	-	17,0	11,3	3,0	1,6	
капуста цветная и брокколи	-	1,2	-	-	-	-	-	0,6	-	0,6	
огурцы	14,0	10,0	-	-	0,2	-	11,0	8,3	3,0	1,6	
помидоры	7,0	5,1	-	-	0,1	-	5,0	4,7	2,0	0,4	
свекла столовая	11,0	7,9	-	-	0,1	0,0	7,0	6,2	4,0	1,6	
морковь столовая	14,0	9,6	0,3	-	-	0,0	11,0	7,7	3,0	1,9	
лук репчатый	16,0	14,1	-	-	-	-	12,0	10,8	4,0	3,3	

Ферзиковский муниципальный район

	Хозяйства всех категорий		в том числе							
			сельскохозяйственные организации ¹⁾		крестьянские (фермерские) хозяйства и индивидуальные предприниматели		личные подсобные и другие индивидуальные хозяйства граждан		некоммерческие объединения граждан	
	2006	2016	2006	2016	2006	2016	2006	2016	2006	2016
чеснок	9,0	9,3	-	-	-	-	5,0	6,5	4,0	2,8
кабачки, патиссоны	4,0	5,6	-	-	-	-	4,0	4,3	0,0	1,3
продовольственные бахчевые культуры	0,1	0,1	0,1	-	-	-	-	0,1	-	-
Кормовые культуры - всего	15815,0	14475,0	15070,0	12326,7	742,0	1272,3	3,0	875,9	-	-
из них:										
травы однолетние	1765,0	986,5	1662,0	665,0	103,0	303,3	0,2	18,2	-	-
травы многолетние	13574,0	12047,6	12948,0	10231,7	624,0	969,0	2,0	846,9	-	-
кормовые культуры на силос (без кукурузы)	14,0	-	-	-	14,0	-	-	-	-	-
кукуруза на корм	440,0	1430,0	440,0	1430,0	0,1	0,0	-	-	-	-
корнеплодные кормовые культуры, включая свеклу сахарную на корм скоту	22,0	0,8	20,0	-	0,6	-	1,0	0,8	-	-
Структура посевных площадей по видам сельскохозяйственных культур (в процентах от общей посевной площади соответствующей категории хозяйств)										
Зерновые и зернобобовые культуры - всего	21,1	29,6	22,9	28,8	-	27,7	-	37,5	-	-
из них:										
пшеница	6,2	12,8	68,4	13,2	0,6	8,4	0,1	13,3	-	-
рожь	0,1	-	0,1	-	-	-	0,3	-	-	-
ячмень	4,7	3,8	5,1	4,6	2,8	1,9	0,1	-	-	-
овес	8,2	6,2	9,0	3,7	2,8	12,3	0,1	20,4	-	-
кукуруза на зерно	0,0	1,0	-	1,3	-	-	0,0	0,0	-	-
просо	-	-	-	-	-	-	-	-	-	-
гречиха	-	-	-	-	-	-	-	-	-	-
рис	-	-	-	-	-	-	-	-	-	-
зернобобовые культуры	1,8	5,1	1,9	5,8	-	5,1	0,6	-	-	-
из них:										
горох	-	-	-	-	-	-	-	-	-	-
Технические культуры - всего	0,6	0,0	0,5	-	-	-	-	0,0	-	0,1
из них:										
лен-долгунец	-	-	-	-	-	-	-	-	-	-

Ферзиковский муниципальный район

	Хозяйства всех категорий		в том числе								
			сельскохозяйственные организации ¹⁾		крестьянские (фермерские) хозяйства и индивидуальные предприниматели		личные подсобные и другие индивидуальные хозяйства граждан		некоммерческие объединения граждан		
	2006	2016	2006	2016	2006	2016	2006	2016	2006	2016	
конопля среднерусская	-	-	-	-	-	-	-	-	-	-	-
сахарная свекла	-	-	-	-	-	-	-	-	-	-	-
масличные культуры - всего	0,6	0,0	0,5	-	4,5	-	0,2	0,0	-	0,1	
из них:											
подсолнечник на зерно	0,0	0,0	-	-	-	-	0,0	0,0	-	0,1	
лен-кудряш	-	-	-	-	-	-	-	-	-	-	
соя	-	-	-	-	-	-	-	-	-	-	
рапс	0,6	-	0,5	-	3,4	-	-	-	-	-	
горчица	0,1	-	-	-	1,1	-	0,2	-	-	-	
рыжик	-	-	-	-	-	-	-	-	-	-	
эфирно-масличные культуры (посева текущего года и прошлых лет)	0,0	-	-	-	-	-	0,0	-	-	-	
лекарственные культуры	0,0	-	-	-	-	-	0,0	-	-	-	
Картофель	5,9	2,5	1,3	0,2	6,2	0,5	88,6	20,3	90,2	58,2	
Овощные и бахчевые культуры – всего ²⁾	0,5	0,5	0,0	-	0,1	0,0	9,7	3,5	9,8	41,7	
из них:											
овощи открытого грунта – всего	0,5	0,4	0,0	-	0,1	0,0	9,0	3,1	8,5	30,9	
в том числе:											
капуста, кроме цветной и брокколи	0,1	0,1	0,0	-	0,1	-	1,9	0,5	1,0	2,6	
капуста цветная и брокколи	-	0,0	-	-	-	-	-	0,0	-	0,9	
огурцы	0,1	0,0	-	-	0,0	-	1,3	0,4	1,0	2,7	
помидоры	0,0	0,0	-	-	0,0	-	0,6	0,2	0,7	0,6	
свекла столовая	0,1	0,0	-	-	0,0	0,0	0,8	0,3	1,4	2,6	
морковь столовая	0,1	0,0	0,0	-	-	0,0	1,3	0,3	1,0	3,0	
лук репчатый	0,1	0,1	-	-	-	-	1,4	0,5	1,4	5,4	
чеснок	0,0	0,0	-	-	-	-	0,6	0,3	1,4	4,6	
кабачки, патиссоны	0,0	0,0	-	-	-	-	0,5	0,2	0,0	2,1	
продовольственные бахчевые культуры	0,0	0,0	0,0	-	-	-	-	0,0	-	-	
Кормовые культуры - всего	71,9	67,4	75,6	71,0	-	71,8	-	38,7	-	-	
из них:											
травы однолетние	8,0	4,6	8,3	3,8	11,5	17,1	0,1	0,8	-	-	
травы многолетние	61,7	56,1	64,9	58,9	70,0	54,7	0,7	37,4	-	-	

Ферзиковский муниципальный район

	Хозяйства всех категорий		в том числе								
			сельскохозяйственные организации ¹⁾		крестьянские (фермерские) хозяйства и индивидуальные предприниматели		личные подсобные и другие индивидуальные хозяйства граждан		некоммерческие объединения граждан		
	2006	2016	2006	2016	2006	2016	2006	2016	2006	2016	
кормовые культуры на силос (без кукурузы)	0,1	-	-	-	1,6	-	-	-	-	-	-
кукуруза на корм	2,0	6,7	2,2	8,2	0,0	0,0	-	-	-	-	
корнеплодные кормовые культуры, включая свеклу сахарную на корм скоту	0,1	0,0	0,1	-	0,1	-	0,3	0,0	-	-	
Площади многолетних плодовых насаждений и ягодных культур - всего³⁾, га	144,0	88,5	-	-	-	-	107,0	65,1	37,0	23,4	
в том числе:											
семечковые культуры - всего	55,0	28,4	-	-	-	-	46,0	22,3	9,0	6,1	
из них:											
яблоня	44,0	20,7	-	-	-	-	38,0	16,5	6,0	4,3	
груша	10,0	7,6	-	-	-	-	8,0	5,9	3,0	1,8	
косточковые культуры - всего	41,0	26,4	-	-	-	-	33,0	20,9	8,0	5,4	
из них:											
слива	22,0	11,0	-	-	-	-	18,0	9,0	4,0	2,0	
вишня	19,0	14,3	-	-	-	-	15,0	11,2	4,0	3,1	
черешня	0,2	0,6	-	-	-	-	0,2	0,4	-	0,2	
абрикос	0,1	0,2	-	-	-	-	0,1	0,1	-	0,1	
персик	-	0,0	-	-	-	-	-	0,0	-	0,0	
алыча	-	0,2	-	-	-	-	-	0,2	-	0,1	
орехоплодные культуры	0,1	0,1	-	-	-	-	0,1	0,1	-	0,0	
субтропические культуры	-	-	-	-	-	-	-	-	-	-	
цитрусовые культуры	-	-	-	-	-	-	-	-	-	-	
ягодники - всего ⁴⁾	48,0	33,6	-	-	-	-	28,0	21,8	20,0	11,9	
из них:											
земляника, клубника	20,0	12,2	-	-	-	-	8,0	7,1	12,0	5,0	
малина, ежевика	12,0	13,1	-	-	-	-	8,0	9,2	4,0	3,9	
смородина всех видов	10,0	5,1	-	-	-	-	8,0	3,4	2,0	1,7	
крыжовник	3,0	1,4	-	-	-	-	2,0	0,9	0,9	0,5	
рябина черноплодная	1,0	0,6	-	-	-	-	1,0	0,4	-	0,2	
облепиха	1,0	0,8	-	-	-	-	1,0	0,4	-	0,4	

Ферзиковский муниципальный район

	Хозяйства всех категорий		в том числе								
			сельскохозяйственные организации ¹⁾		крестьянские (фермерские) хозяйства и индивидуальные предприниматели		личные подсобные и другие индивидуальные хозяйства граждан		некоммерческие объединения граждан		
	2006	2016	2006	2016	2006	2016	2006	2016	2006	2016	
Структура площадей многолетних плодовых насаждений и ягодных культур по видам плодово-ягодных насаждений (в процентах от общей площади плодово-ягодных насаждений соответствующей категории хозяйств):											
семечковые культуры	37,9	32,1	-	-	-	-	42,8	34,3	23,3	25,9	
косточковые культуры	28,7	29,8	-	-	-	-	31,4	32,1	20,7	23,3	
орехоплодные культуры	0,1	0,1	-	-	-	-	0,1	0,1	-	0,0	
субтропические культуры	-	-	-	-	-	-	-	-	-	-	
цитрусовые культуры	-	-	-	-	-	-	-	-	-	-	
ягодники	33,4	38,0	-	-	-	-	25,8	33,4	56,0	50,8	
Площади виноградников, га	0,1	0,5	-	-	-	-	0,1	0,4	-	0,1	
Поголовье сельскохозяйственных животных, голов:											
Крупный рогатый скот	11338	9469	9237	8497	175	479	1926	493	-	-	
Молочный и мясной крупный рогатый скот	11338	9469	9237	8497	175	479	1926	493	-	-	
из него коровы	4913	4792	3914	4375	98	173	901	244	-	-	
Молочный крупный рогатый скот	11336	9407	9237	8461	173	479	1926	467	-	-	
Мясной крупный рогатый скот	2	62	-	36	2	-	-	26	-	-	
Волы	-	-	-	-	-	-	-	-	-	-	
Свиньи	2504	1115	148	15	762	840	1594	260	-	-	
Овцы и козы - всего	3525	1848	73	-	248	109	3169	1739	35	-	
Овцы	2625	1488	73	-	239	109	2305	1379	8	-	
Козы	900	360	-	-	9	-	864	360	27	-	
Птица - всего	32114	20681	-	-	644	480	31470	20196	-	5	
Птица сельскохозяйственная - всего	32114	20624	-	-	644	480	31470	20139	-	5	
в том числе:											
куры - всего	28812	18122	-	-	481	450	28331	17667	-	5	
из них:											
куры-несушки	19179	14296	-	-	306	390	18873	13901	-	5	



Ферзиковский муниципальный район

	Хозяйства всех категорий		в том числе							
			сельскохозяйственные организации ¹⁾		крестьянские (фермерские) хозяйства и индивидуальные предприниматели		личные подсобные и другие индивидуальные хозяйства граждан		некоммерческие объединения граждан	
	2006	2016	2006	2016	2006	2016	2006	2016	2006	2016
утки	1435	1270	-	-	37	30	1398	1240	-	-
гуси	1556	940	-	-	93	-	1463	940	-	-
индейки	309	252	-	-	33	-	276	252	-	-
цесарки	2	40	-	-	-	-	2	40	-	-
Прочие виды птицы - всего	-	57	-	-	-	-	-	57	-	-
перепелки	-	51	-	-	-	-	-	51	-	-
фазаны	-	6	-	-	-	-	-	6	-	-
страусы	-	-	-	-	-	-	-	-	-	-
Лошади	36	22	3	-	-	-	33	22	-	-
Ослы	-	-	-	-	-	-	-	-	-	-
Мулы и лошаки	-	-	-	-	-	-	-	-	-	-
Олени северные	-	-	-	-	-	-	-	-	-	-
Олени пятнистые	-	-	-	-	-	-	-	-	-	-
Маралы	-	-	-	-	-	-	-	-	-	-
Верблюды	-	-	-	-	-	-	-	-	-	-
Кролики домашние	3605	3479	-	50	20	1080	3585	2349	-	-
Звери пушные (клеточного разведения):										
Лисицы	-	-	-	-	-	-	-	-	-	-
Песцы	-	-	-	-	-	-	-	-	-	-
Норки	-	-	-	-	-	-	-	-	-	-
Нутрии	-	47	-	25	-	-	-	22	-	-
Соболи	-	-	-	-	-	-	-	-	-	-
Пчелы медоносные (семьи), штук	1800	929	100	-	-	15	1700	914	-	-
Наличие сельскохозяйственной техники, шт.:										
Тракторы	469	275	241	80	38	37	190	158	х	х
Комбайны:										
зерноуборочные	27	5	х	х	х	х
кукурузоуборочные	-	-	-	-	-	-	х	х	х	х
льноуборочные	-	-	-	-	-	-	х	х	х	х
картофелеуборочные	15	5	11	5	4	-	х	х	х	х
кормоуборочные	18	9	18	9	4	-	х	х	х	х

Ферзиковский муниципальный район

	Хозяйства всех категорий		в том числе							
			сельскохозяйственные организации ¹⁾		крестьянские (фермерские) хозяйства и индивидуальные предприниматели		личные подсобные и другие индивидуальные хозяйства граждан		некоммерческие объединения граждан	
	2006	2016	2006	2016	2006	2016	2006	2016	2006	2016
Машины свеклоуборочные (без ботвоуборочных)	-	-	-	-	-	-	х	х	х	х
Установки доильные	66	41	50	22	...	3	...	16	х	х
Автомобили грузовые	292	194	125	33	15	7	152	154	х	х
Плуги	172	19	58	15	21	4	х	х	х	х
Косилки	91	24	37	14	13	10	х	х	х	х
Сеялки	51	21	45	19	6	2	х	х	х	х
В среднем на одно хозяйство (объединение):										
общая земельная площадь, га	х	х	1991,9	1650,6	18,0	30,9	0,2	0,8	11,4	11,5
площадь сельскохозяйственных угодий, га	х	х	1396,5	1022,8	18,0	29,8	0,2	0,8	8,8	8,1
поголовье сельскохозяйственных животных, голов ⁵⁾ :										
скот крупный рогатый	х	х	660	1214	12	60	2	3	х	-
из него коровы	х	х	279	875	7	25	1	2	х	-
свиньи	х	х	30	15	59	420	2	2	х	-
птица	х	х	-	-	42	480	17	18	х	5

¹⁾ С учетом официальной статистической методологии Росстата по применению ценза отнесения подсобных сельскохозяйственных предприятий несельскохозяйственных организаций к сельскохозяйственным организациям в 2006 и 2016 гг.

²⁾ Включая овощи закрытого грунта по личным подсобным и другим индивидуальным хозяйствам граждан и некоммерческим объединениям.

³⁾ Площади многолетних плодовых насаждений и ягодных культур в хозяйствах населения по итогам Всероссийской сельскохозяйственной переписи 2006 г. рассчитывались балансовым методом, по итогам Всероссийской сельскохозяйственной переписи 2016 г. - исходя их нормативной плотности (не более 10 м² под одно дерево/куст).

⁴⁾ Включая ягодники в междурядьях сада.

⁵⁾ В расчете на одну организацию (хозяйство), имевшую поголовье скота соответствующего вида.

ОСНОВНЫЕ ИТОГИ ВСЕРОССИЙСКИХ СЕЛЬСКОХОЗЯЙСТВЕННЫХ ПЕРЕПИСЕЙ 2006 И 2016 ГОДОВ В РАЗРЕЗЕ КАТЕГОРИЙ ХОЗЯЙСТВ

(на 1 июля)

Хвастовичский муниципальный район

	Хозяйства всех категорий		в том числе					
			сельскохозяйственные организации ¹⁾		крестьянские (фермерские) хозяйства и индивидуальные предприниматели		личные подсобные и другие индивидуальные хозяйства граждан	
	2006	2016	2006	2016	2006	2016	2006	2016
Число организаций (хозяйств) - всего, единиц	x	x	28	15	6	15	5200	5068
осуществлявшие сельскохозяйственную деятельность в I полугодии	x	x	17	12	3	10	4021	3268
в процентах от общего числа соответствующей категории организаций (хозяйств)	x	x	60,7	80,0	140,0	66,7	77,3	64,5
Общая земельная площадь, га	87386,0	31846,4	85672,0	28688,0	200,0	1949,0	1514,0	1209,4
из нее сельскохозяйственные угодья	53473,0	26507,4	51911,0	24066,3	200,0	1363,0	1362,0	1078,1
в том числе:								
пашня	37808,0	15939,0	36787,0	14240,0	10,0	1318,0	1011,0	381,0
сенокосы	5290,0	1689,4	5250,0	1662,0	20,0	12,0	20,0	15,4
пастбища	8354,0	7320,1	8323,0	7285,0	30,0	33,0	1,0	2,1
многолетние насаждения	60,0	42,9	39,0	25,0	-	-	21,0	17,9
залежь	1961,0	1516,0	1512,0	854,3	140,0	-	309,0	661,7
Из общей площади сельскохозяйственных угодий фактически используются, га	26434,0	25000,4	25362,0	23222,0	20,0	1362,0	1052,0	416,4
в процентах от общей площади сельскохозяйственных угодий соответствующей категории хозяйств	49,4	94,3	48,9	96,5	10,0	99,9	77,2	38,6
Посевная площадь сельскохозяйственных культур под урожай - всего, га	18004,0	15484,9	16978,0	13815,0	14,0	1317,0	1012,0	352,9
в том числе:								
Зерновые и зернобобовые культуры - всего	3394,0	4405,0	3376,1	3995,0	10,0	402,0	7,9	8,0
из них:								
пшеница	361,0	848,1	360,6	725,0	-	123,0	0,4	0,1
рожь	1055,0	1670,2	1054,7	1640,0	-	30,0	0,3	0,2
ячмень	0,2	23,0	-	-	-	23,0	0,2	-
овес	1887,0	1863,7	1881,5	1630,0	-	226,0	5,5	7,7
кукуруза на зерно	0,0	0,0	-	-	-	-	0,0	0,0
просо	-	-	-	-	-	-	-	-



Хвастовичский муниципальный район

	Хозяйства всех категорий		в том числе					
			сельскохозяйственные организации ¹⁾		крестьянские (фермерские) хозяйства и индивидуальные предприниматели		личные подсобные и другие индивидуальные хозяйства граждан	
	2006	2016	2006	2016	2006	2016	2006	2016
гречиха	14,0	-	4,3	-	10,0	-	-	-
рис	-	-	-	-	-	-	-	-
зернобобовые культуры	76,0	-	75,0	-	-	-	1,0	-
из них: горох	0,0	-	-	-	-	-	0,0	-
Технические культуры - всего	0,0	1,5	-	-	-	-	0,0	1,5
из них: лен-долгунец	-	-	-	-	-	-	-	-
конопля среднерусская	-	-	-	-	-	-	-	-
сахарная свекла	-	-	-	-	-	-	-	-
масличные культуры - всего	0,0	1,5	-	-	-	-	0,0	1,5
из них: подсолнечник на зерно	0,0	-	-	-	-	-	0,0	-
лен-кудряш	-	-	-	-	-	-	-	-
соя	0,0	-	-	-	-	-	0,0	-
рапс	-	-	-	-	-	-	-	-
горчица	-	1,5	-	-	-	-	-	1,5
рыжик	-	-	-	-	-	-	-	-
эфирно-масличные культуры (посева текущего года и прошлых лет)	-	-	-	-	-	-	-	-
лекарственные культуры	-	-	-	-	-	-	-	-
Картофель	1070,0	379,7	317,0	85,0	-	4,0	753,0	290,7
Овощные и бахчевые культуры – всего ²⁾	213,0	39,7	2,0	-	-	-	211,0	39,7
из них: овощи открытого грунта – всего	213,0	38,8	2,0	-	-	-	211,0	38,8
в том числе: капуста, кроме цветной и брокколи	51,0	5,1	0,6	-	-	-	51,0	5,1
капуста цветная и брокколи	-	0,2	-	-	-	-	-	0,2
огурцы	26,0	4,4	0,3	-	-	-	26,0	4,4
помидоры	10,0	3,9	0,5	-	-	-	9,0	3,9
свекла столовая	23,0	4,6	0,3	-	-	-	22,0	4,6
морковь столовая	29,0	5,0	0,3	-	-	-	29,0	5,0
лук репчатый	38,0	5,9	0,4	-	-	-	38,0	5,9

Хвастовичский муниципальный район

	Хозяйства всех категорий		в том числе					
			сельскохозяйственные организации ¹⁾		крестьянские (фермерские) хозяйства и индивидуальные предприниматели		личные подсобные и другие индивидуальные хозяйства граждан	
	2006	2016	2006	2016	2006	2016	2006	2016
чеснок	14,0	1,9	-	-	-	-	14,0	1,9
кабачки, патиссоны	5,0	2,2	-	-	-	-	5,0	2,2
продовольственные бахчевые культуры	0,0	0,0	-	-	-	-	0,0	0,0
Кормовые культуры - всего	13327,0	10659,1	13287,0	9735,0	-	911,0	40,0	13,1
из них:								
травы однолетние	1563,0	2883,7	1562,0	2803,0	-	80,0	1,0	0,7
травы многолетние	11476,0	6773,0	11475,0	5942,0	-	831,0	1,0	-
кормовые культуры на силос (без кукурузы)	250,0	-	250,0	-	-	-	-	-
кукуруза на корм	-	990,0	-	990,0	-	-	-	-
корнеплодные кормовые культуры, включая свеклу сахарную на корм скоту	36,0	7,1	-	-	-	-	36,0	7,1
Структура посевных площадей по видам сельскохозяйственных культур (в процентах от общей посевной площади соответствующей категории хозяйств)								
Зерновые и зернобобовые культуры - всего	18,9	28,4	19,9	28,9	100,0	30,5	0,8	2,3
из них:								
пшеница	2,0	5,5	2,1	5,2	-	9,3	0,0	0,0
рожь	5,9	10,8	6,2	11,9	-	2,3	0,0	0,1
ячмень	0,0	0,1	-	-	-	1,7	0,0	-
овес	10,5	12,0	10,4	11,8	-	17,2	0,5	2,2
кукуруза на зерно	0,0	0,0	-	-	-	-	0,0	0,0
просо	-	-	-	-	-	-	-	-
гречиха	0,1	-	0,1	-	71,4	-	-	-
рис	-	-	-	-	-	-	-	-
зернобобовые культуры	0,4	-	0,4	-	-	-	0,1	-
из них:								
горох	0,0	-	-	-	-	-	0,0	-
Технические культуры - всего	0,0	0,0	-	-	-	-	0,0	0,4
из них:								
лен-долгунец	-	-	-	-	-	-	-	-

Хвастовичский муниципальный район

	Хозяйства всех категорий		в том числе						
			сельскохозяйственные организации ¹⁾		крестьянские (фермерские) хозяйства и индивидуальные предприниматели		личные подсобные и другие индивидуальные хозяйства граждан		
	2006	2016	2006	2016	2006	2016	2006	2016	
конопля среднерусская	-	-	-	-	-	-	-	-	-
сахарная свекла	-	-	-	-	-	-	-	-	-
масличные культуры - всего	0,0	0,0	-	-	-	-	0,0	0,4	
из них:									
подсолнечник на зерно	0,0	-	-	-	-	-	0,0	-	
лен-кудряш	-	-	-	-	-	-	-	-	
соя	0,0	-	-	-	-	-	0,0	-	
рапс	-	-	-	-	-	-	-	-	
горчица	-	0,0	-	-	-	-	-	0,4	
рыжик	-	-	-	-	-	-	-	-	
эфирно-масличные культуры (посева текущего года и прошлых лет)	-	-	-	-	-	-	-	-	
лекарственные культуры	-	-	-	-	-	-	-	-	
Картофель	5,9	2,5	1,9	0,6	-	0,3	74,4	82,4	
Овощные и бахчевые культуры – всего ²⁾	1,2	0,3	0,0	-	-	-	20,8	11,3	
из них:									
овощи открытого грунта – всего	1,2	0,3	0,0	-	-	-	20,8	11,0	
в том числе:									
капуста, кроме цветной и брокколи	0,3	0,0	0,0	-	-	-	5,0	1,5	
капуста цветная и брокколи	-	0,0	-	-	-	-	-	0,0	
огурцы	0,1	0,0	0,0	-	-	-	2,6	1,2	
помидоры	0,1	0,0	0,0	-	-	-	0,9	1,1	
свекла столовая	0,1	0,0	0,0	-	-	-	2,2	1,3	
морковь столовая	0,2	0,0	0,0	-	-	-	2,9	1,4	
лук репчатый	0,2	0,0	0,0	-	-	-	3,8	1,7	
чеснок	0,1	0,0	-	-	-	-	1,4	0,5	
кабачки, патиссоны	0,0	0,0	-	-	-	-	0,5	0,6	
продовольственные бахчевые культуры	0,0	0,0	-	-	-	-	0,0	0,0	
Кормовые культуры - всего	74,0	68,8	78,2	70,5	91,1	69,2	4,0	3,7	
из них:									
травы однолетние	8,7	18,6	9,2	20,3	-	6,1	0,1	0,2	
травы многолетние	63,7	43,7	67,6	43,0	-	63,1	0,1	-	

Хвастовичский муниципальный район

	Хозяйства всех категорий		в том числе					
			сельскохозяйственные организации ¹⁾		крестьянские (фермерские) хозяйства и индивидуальные предприниматели		личные подсобные и другие индивидуальные хозяйства граждан	
	2006	2016	2006	2016	2006	2016	2006	2016
кормовые культуры на силос (без кукурузы)	1,4	-	1,5	-	-	-	-	-
кукуруза на корм	-	6,4	-	7,2	-	-	-	-
корнеплодные кормовые культуры, включая свеклу сахарную на корм скоту	0,2	0,0	-	-	-	-	3,6	2,0
Площади многолетних плодовых насаждений и ягодных культур - всего³⁾, га	39,0	22,2	16,0	5,0	-	-	23,0	17,2
в том числе:								
семечковые культуры - всего	26,0	7,4	16,0	-	-	-	10,0	7,4
из них:								
яблоня	25,0	5,6	16,0	-	-	-	9,0	5,6
груша	1,0	1,8	-	-	-	-	1,0	1,8
косточковые культуры - всего	8,0	4,1	-	-	-	-	8,0	4,1
из них:								
слива	7,0	2,8	-	-	-	-	7,0	2,8
вишня	1,0	1,2	-	-	-	-	1,0	1,2
черешня	0,0	0,1	-	-	-	-	0,0	0,1
абрикос	0,0	0,0	-	-	-	-	0,0	0,0
персик	-	0,0	-	-	-	-	-	0,0
алыча	-	0,0	-	-	-	-	-	0,0
орехоплодные культуры	-	0,1	-	-	-	-	-	0,1
субтропические культуры	-	-	-	-	-	-	-	-
цитрусовые культуры	-	-	-	-	-	-	-	-
ягодники - всего ⁴⁾	5,0	10,6	-	5,0	-	-	5,0	5,6
из них:								
земляника, клубника	2,0	2,2	-	-	-	-	2,0	2,2
малина, ежевика	1,0	6,7	-	5,0	-	-	1,0	1,7
смородина всех видов	1,0	1,0	-	-	-	-	1,0	1,0
крыжовник	0,4	0,3	-	-	-	-	0,4	0,3
рябина черноплодная	0,3	0,2	-	-	-	-	0,3	0,2
облепиха	0,1	0,1	-	-	-	-	0,1	0,1

Хвастовичский муниципальный район

	Хозяйства всех категорий		в том числе						
			сельскохозяйственные организации ¹⁾		крестьянские (фермерские) хозяйства и индивидуальные предприниматели		личные подсобные и другие индивидуальные хозяйства граждан		
	2006	2016	2006	2016	2006	2016	2006	2016	
Структура площадей многолетних плодовых насаждений и ягодных культур по видам плодово-ягодных насаждений (в процентах от общей площади плодово-ягодных насаждений соответствующей категории хозяйств):									
семечковые культуры	66,7	33,5	100,0	-	-	-	43,5	43,2	
косточковые культуры	20,5	18,2	-	-	-	-	34,8	23,5	
орехоплодные культуры	-	0,5	-	-	-	-	-	0,6	
субтропические культуры	-	-	-	-	-	-	-	-	
цитрусовые культуры	-	-	-	-	-	-	-	-	
ягодники	12,8	47,8	-	100,0	-	-	21,7	32,7	
Площади виноградников, га	0,0	0,2	-	-	-	-	0,0	0,2	
Поголовье сельскохозяйственных животных, голов:									
Крупный рогатый скот	8738	9054	7187	8459	170	292	1381	303	
Молочный и мясной крупный рогатый скот	8738	9054	7187	8459	170	292	1381	303	
из него коровы	3481	4185	2437	3829	70	132	974	224	
Молочный крупный рогатый скот	8674	6492	7125	6061	170	139	1379	292	
Мясной крупный рогатый скот	62	2562	62	2398	-	153	-	11	
Волы	-	-	-	-	-	-	-	-	
Свиньи	3939	1559	623	-	62	8	3254	1551	
Овцы и козы - всего	732	1045	-	-	-	573	732	472	
Овцы	530	898	-	-	-	573	530	325	
Козы	202	147	-	-	-	-	202	147	
Птица - всего	39979	24191	-	-	-	-	39979	24191	
Птица сельскохозяйственная - всего	39979	23990	-	-	-	-	39979	23990	
в том числе:									
куры - всего	33830	19478	-	-	-	-	33830	19478	
из них:									
куры-несушки	22470	15062	-	-	-	-	22470	15062	

Хвастовичский муниципальный район

	Хозяйства всех категорий		в том числе					
			сельскохозяйственные организации ¹⁾		крестьянские (фермерские) хозяйства и индивидуальные предприниматели		личные подсобные и другие индивидуальные хозяйства граждан	
	2006	2016	2006	2016	2006	2016	2006	2016
утки	3603	3398	-	-	-	-	3603	3398
гуси	2114	1074	-	-	-	-	2114	1074
индейки	432	33	-	-	-	-	432	33
цесарки	-	7	-	-	-	-	-	7
Прочие виды птицы - всего	-	201	-	-	-	-	-	201
перепелки	...	201	-	-	-	-	...	201
фазаны	-	-	-	-	-	-	-	-
страусы	-	-	-	-	-	-	-	-
Лошади	101	60	19	8	-	-	82	52
Ослы	-	-	-	-	-	-	-	-
Мулы и лошаки	-	-	-	-	-	-	-	-
Олени северные	-	-	-	-	-	-	-	-
Олени пятнистые	-	-	-	-	-	-	-	-
Маралы	-	-	-	-	-	-	-	-
Верблюды	-	-	-	-	-	-	-	-
Кролики домашние	1243	878	-	-	-	30	1243	848
Звери пушные (клеточного разведения):								
Лисицы	-	-	-	-	-	-	-	-
Песцы	-	-	-	-	-	-	-	-
Норки	-	-	-	-	-	-	-	-
Нутрии	-	-	-	-	-	-	-	-
Соболи	-	-	-	-	-	-	-	-
Пчелы медоносные (семьи), штук	900	1000	-	-	-	280	900	720
Наличие сельскохозяйственной техники, шт.:								
Тракторы	331	247	218	133	0	16	113	98
Комбайны:								
зерноуборочные	36	14	36	14	-	-	x	x
кукурузоуборочные	-	-	-	-	-	-	x	x
льноуборочные	-	-	-	-	-	-	x	x
картофелеуборочные	19	7	19	7	-	-	x	x
кормоуборочные	17	14	17	14	-	-	x	x

Хвастовичский муниципальный район

	Хозяйства всех категорий		в том числе					
			сельскохозяйственные организации ¹⁾		крестьянские (фермерские) хозяйства и индивидуальные предприниматели		личные подсобные и другие индивидуальные хозяйства граждан	
	2006	2016	2006	2016	2006	2016	2006	2016
Машины свеклоуборочные (без ботвоуборочных)	-	-	-	-	-	-	х	х
Установки доильные	23	16	23	16	0	-	-	-
Автомобили грузовые	146	95	76	...	0	...	70	56
Плуги	133	48	80	41	0	7	х	х
Косилки	58	33	40	25	0	8	х	х
Сеялки	30	34	30	31	-	3	х	х
В среднем на одно хозяйство (объединение):								
общая земельная площадь, га	х	х	3060,0	1912,5	33,3	129,9	0,3	0,2
площадь сельскохозяйственных угодий, га	х	х	1854,0	1604,4	33,3	90,9	0,3	0,2
поголовье сельскохозяйственных животных, голов ⁵⁾ :	х	х						
скот крупный рогатый	х	х	553	769	170	49	1	1
из него коровы	х	х	203	348	70	26	1	1
свиньи	х	х	35	-	62	8	2	2
птица	х	х	-	-	-	-	16	17

¹⁾ С учетом официальной статистической методологии Росстата по применению ценза отнесения подсобных сельскохозяйственных предприятий несельскохозяйственных организаций к сельскохозяйственным организациям в 2006 и 2016 гг.

²⁾ Включая овощи закрытого грунта по личным подсобным и другим индивидуальным хозяйствам граждан и некоммерческим объединениям.

³⁾ Площади многолетних плодовых насаждений и ягодных культур в хозяйствах населения по итогам Всероссийской сельскохозяйственной переписи 2006 г. рассчитывались балансовым методом, по итогам Всероссийской сельскохозяйственной переписи 2016 г. - исходя их нормативной плотности (не более 10 м² под одно дерево/куст).

⁴⁾ Включая ягодники в междурядьях сада.

⁵⁾ В расчете на одну организацию (хозяйство), имевшую поголовье скота соответствующего вида.

ОСНОВНЫЕ ИТОГИ ВСЕРОССИЙСКИХ СЕЛЬСКОХОЗЯЙСТВЕННЫХ ПЕРЕПИСЕЙ 2006 И 2016 ГОДОВ В РАЗРЕЗЕ КАТЕГОРИЙ ХОЗЯЙСТВ

(на 1 июля)

Юхновский муниципальный район

	Хозяйства всех категорий		в том числе							
			сельскохозяйственные организации ¹⁾		крестьянские (фермерские) хозяйства и индивидуальные предприниматели		личные подсобные и другие индивидуальные хозяйства граждан		некоммерческие объединения граждан	
	2006	2016	2006	2016	2006	2016	2006	2016	2006	2016
Число организаций (хозяйств) - всего, единиц	x	x	25	18	77	67	6108	6828	13	11
осуществлявшие сельскохозяйственную деятельность в I полугодии	x	x	19	12	24	22	5155	5028	12	11
в процентах от общего числа соответствующей категории организаций (хозяйств)	x	x	76,0	66,7	31,2	32,8	84,4	73,6	92,3	100,0
Общая земельная площадь, га	80810,0	30231,8	77560,0	22853,8	1575,0	5963,0	1528,8	1360,8	147,0	54,2
из нее сельскохозяйственные угодья	43968,0	21769,3	40974,0	15510,5	1488,0	5203,4	1374,0	1002,1	132,0	53,3
в том числе:										
пашня	34051,0	16786,1	32795,0	12549,5	364,0	3935,1	852,0	292,7	40,0	8,8
сенокосы	3509,0	1670,1	2967,0	1021,0	396,0	617,4	146,0	31,7	-	-
пастбища	4532,0	1196,1	4479,0	771,0	48,0	419,0	5,0	6,1	-	-
многолетние насаждения	71,0	89,7	15,0	50,0	-	4,0	56,0	35,7	0,0	-
залежь	1805,0	2027,2	718,0	1119,0	680,0	227,9	315,0	635,8	92,0	44,5
Из общей площади сельскохозяйственных угодий фактически используются, га	35890,0	19584,6	34002,0	14384,0	788,0	4825,5	962,0	366,3	138,0	8,8
в процентах от общей площади сельскохозяйственных угодий соответствующей категории хозяйств	81,6	90,0	83,0	92,7	53,0	92,7	77,1	36,6	30,1	16,4
Посевная площадь сельскохозяйственных культур под урожай - всего, га	21153,0	16677,3	19968,0	12469,0	307,0	3935,1	838,0	264,5	40,0	8,8
в том числе:										
Зерновые и зернобобовые культуры - всего	3874,0	4455,0	3756,0	3907,0	114,0	547,5	4,0	0,5	-	-
из них:										
пшеница	714,0	1184,5	704,0	1117,0	10,0	67,0	0,4	0,5	-	-
рожь	154,0	0,0	154,0	-	-	-	-	0,0	-	-
ячмень	476,0	225,0	463,0	205,0	13,0	20,0	-	0,0	-	-
овес	2014,0	2321,5	1924,0	1861,0	87,0	460,5	4,0	-	-	-
кукуруза на зерно	0,0	90,0	-	90,0	-	-	0,0	0,0	-	-
просо	-	-	-	-	-	-	-	-	-	-



Юхновский муниципальный район

	Хозяйства всех категорий		в том числе								
			сельскохозяйственные организации ¹⁾		крестьянские (фермерские) хозяйства и индивидуальные предприниматели		личные подсобные и другие индивидуальные хозяйства граждан		некоммерческие объединения граждан		
	2006	2016	2006	2016	2006	2016	2006	2016	2006	2016	
гречиха	5,0	133,0	-	133,0	5,0	-	-	-	-	-	-
рис	-	-	-	-	-	-	-	-	-	-	-
зернобобовые культуры	390,0	403,0	390,0	403,0	-	-	0,1	-	-	-	-
из них: горох	-	-	-	-	-	-	-	-	-	-	-
Технические культуры - всего	0,0	300,0	-	300,0	-	-	0,0	0,0	-	-	-
из них: лен-долгунец	-	-	-	-	-	-	-	-	-	-	-
конопля среднерусская	-	-	-	-	-	-	-	-	-	-	-
сахарная свекла	-	-	-	-	-	-	-	-	-	-	-
масличные культуры - всего	0,0	300,0	-	300,0	-	-	0,0	0,0	-	-	-
из них: подсолнечник на зерно	0,0	0,0	-	-	-	-	0,0	0,0	-	-	-
лен-кудряш	-	-	-	-	-	-	-	-	-	-	-
соя	-	-	-	-	-	-	-	-	-	-	-
рапс	0,0	-	-	-	-	-	0,0	-	-	-	-
горчица	-	300,0	-	300,0	-	-	-	-	-	-	-
рыжик	-	-	-	-	-	-	-	-	-	-	-
эфирно-масличные культуры (посева текущего года и прошлых лет)	-	-	-	-	-	-	-	-	-	-	-
лекарственные культуры	-	-	-	-	-	-	-	-	-	-	-
Картофель	789,0	335,1	39,0	110,0	14,0	7,6	697,0	208,8	39,0	8,6	
Овощные и бахчевые культуры – всего ²⁾	162,0	54,3	2,0	15,0	28,0	3,0	131,0	36,2	0,6	0,1	
из них: овощи открытого грунта – всего	160,0	51,6	2,0	15,0	28,0	3,0	129,0	33,5	0,6	0,1	
в том числе: капуста, кроме цветной и брокколи	55,0	20,7	0,8	15,0	28,0	0,5	26,0	5,2	0,1	-	
капуста цветная и брокколи	-	0,4	-	-	-	-	-	0,4	-	-	
огурцы	18,0	4,0	0,3	-	-	-	17,0	4,0	0,1	-	
помидоры	8,0	2,4	0,3	-	-	-	8,0	2,4	0,1	-	
свекла столовая	13,0	4,5	0,3	-	-	1,5	13,0	3,0	0,0	0,0	
морковь столовая	18,0	5,0	0,4	-	-	1,0	18,0	4,0	0,1	0,0	
лук репчатый	22,0	5,6	-	-	-	-	22,0	5,6	0,1	0,0	

Юхновский муниципальный район

	Хозяйства всех категорий		в том числе							
			сельскохозяйственные организации ¹⁾		крестьянские (фермерские) хозяйства и индивидуальные предприниматели		личные подсобные и другие индивидуальные хозяйства граждан		некоммерческие объединения граждан	
	2006	2016	2006	2016	2006	2016	2006	2016	2006	2016
чеснок	10,0	2,8	-	-	-	-	10,0	2,7	0,1	0,0
кабачки, патиссоны	6,1	1,7	0,1	-	-	-	6,0	1,7	-	-
продовольственные бахчевые культуры	0,0	0,0	-	-	-	-	0,0	0,0	-	-
Кормовые культуры - всего	16327,0	11532,9	16170,0	8137,0	151,0	3377,0	6,0	18,9	-	-
из них:										
травы однолетние	1550,0	825,4	1549,0	806,0	1,0	15,0	0,1	4,4	-	-
травы многолетние	14573,0	10632,5	14421,0	7269,0	148,0	3362,0	4,0	1,5	-	-
кормовые культуры на силос (без кукурузы)	120,0	-	120,0	-	-	-	-	-	-	-
кукуруза на корм	70,0	62,0	70,0	62,0	-	-	-	-	-	-
корнеплодные кормовые культуры, включая свеклу сахарную на корм скоту	4,0	0,2	-	-	2,0	-	2,0	0,2	-	-
Структура посевных площадей по видам сельскохозяйственных культур (в процентах от общей посевной площади соответствующей категории хозяйств)										
Зерновые и зернобобовые культуры - всего	18,3	26,7	18,8	31,4	36,6	13,9	0,5	0,2	-	-
из них:										
пшеница	3,4	7,1	3,5	9,0	3,3	1,7	0,1	0,2	-	-
рожь	0,7	0,0	0,7	-	-	-	-	0,0	-	-
ячмень	2,3	1,3	2,3	1,6	4,2	0,5	-	0,0	-	-
овес	9,5	13,9	9,6	14,9	28,3	11,7	0,5	-	-	-
кукуруза на зерно	0,0	0,5	-	0,7	-	-	0,0	0,0	-	-
просо	-	-	-	-	-	-	-	-	-	-
гречиха	0,0	0,8	-	1,1	1,6	-	-	-	-	-
рис	-	-	-	-	-	-	-	-	-	-
зернобобовые культуры	1,8	2,4	-	3,2	-	-	0,0	-	-	-
из них:										
горох	-	-	-	-	-	-	-	-	-	-
Технические культуры - всего	0,0	1,8	-	2,4	-	-	0,0	0,0	-	-
из них:										
лен-долгунец	-	-	-	-	-	-	-	-	-	-

Юхновский муниципальный район

	Хозяйства всех категорий		в том числе								
			сельскохозяйственные организации ¹⁾		крестьянские (фермерские) хозяйства и индивидуальные предприниматели		личные подсобные и другие индивидуальные хозяйства граждан		некоммерческие объединения граждан		
	2006	2016	2006	2016	2006	2016	2006	2016	2006	2016	
конопля среднерусская	-	-	-	-	-	-	-	-	-	-	-
сахарная свекла	-	-	-	-	-	-	-	-	-	-	-
масличные культуры - всего	0,0	1,8	-	2,4	-	-	0,0	0,0	-	-	
из них:											
подсолнечник на зерно	0,0	0,0	-	-	-	-	0,0	0,0	-	-	
лен-кудряш	-	-	-	-	-	-	-	-	-	-	
соя	-	-	-	-	-	-	-	-	-	-	
рапс	0,0	-	-	-	-	-	0,0	-	-	-	
горчица	-	1,8	-	2,4	-	-	-	-	-	-	
рыжик	-	-	-	-	-	-	-	-	-	-	
эфирно-масличные культуры (посева текущего года и прошлых лет)	-	-	-	-	-	-	-	-	-	-	
лекарственные культуры	-	-	-	-	-	-	-	-	-	-	
Картофель	3,7	2,0	0,2	0,9	4,6	0,2	83,3	79,0	97,5	98,7	
Овощные и бахчевые культуры – всего ²⁾	0,8	0,3	0,0	0,1	9,2	0,1	15,5	13,7	1,5	1,3	
из них:											
овощи открытого грунта – всего	0,8	0,3	0,0	0,1	9,1	0,1	15,4	12,7	1,5	1,3	
в том числе:											
капуста, кроме цветной и брокколи	0,0	0,1	0,0	0,1	9,1	0,0	3,1	2,0	0,3	-	
капуста цветная и брокколи	-	0,0	-	-	-	-	-	0,1	-	-	
огурцы	0,1	0,0	0,0	-	-	-	2,0	1,5	0,3	-	
помидоры	0,0	0,0	0,0	-	-	-	1,0	0,9	0,3	-	
свекла столовая	0,1	0,0	0,0	-	-	0,0	1,6	1,1	0,0	0,2	
морковь столовая	0,1	0,0	0,0	-	-	0,0	2,1	1,5	0,3	0,4	
лук репчатый	0,1	0,0	-	-	-	-	2,6	2,1	0,3	0,5	
чеснок	0,1	0,0	-	-	-	-	1,2	1,0	0,3	0,2	
кабачки, патиссоны	-	0,0	-	-	-	-	-	0,6	-	-	
продовольственные бахчевые культуры	-	0,0	-	-	-	-	-	0,0	-	-	
Кормовые культуры - всего	77,2	69,2	81,0	65,3	49,7	85,8	0,7	7,2	-	-	
из них:											
травы однолетние	7,3	4,9	7,8	6,5	0,3	0,4	0,0	1,7	-	-	
травы многолетние	68,9	63,8	72,2	58,3	48,2	85,4	0,5	0,6	-	-	

Юхновский муниципальный район

	Хозяйства всех категорий		в том числе								
			сельскохозяйственные организации ¹⁾		крестьянские (фермерские) хозяйства и индивидуальные предприниматели		личные подсобные и другие индивидуальные хозяйства граждан		некоммерческие объединения граждан		
	2006	2016	2006	2016	2006	2016	2006	2016	2006	2016	
кормовые культуры на силос (без кукурузы)	0,6	-	0,6	-	-	-	-	-	-	-	-
кукуруза на корм	0,3	0,4	0,3	0,5	-	-	-	-	-	-	-
корнеплодные кормовые культуры, включая свеклу сахарную на корм скоту	0,0	0,0	0,0	-	-	-	-	0,1	-	-	-
Площади многолетних плодовых насаждений и ягодных культур - всего³⁾, га	56,0	84,6	-	50,0	-	-	56,2	34,6	0,0	-	-
в том числе:											
семечковые культуры - всего	24,0	14,8	-	-	-	-	24,0	14,8	0,0	-	-
из них:											
яблоня	21,0	11,9	-	-	-	-	21,2	11,9	0,0	-	-
груша	3,0	2,8	-	-	-	-	2,8	2,8	0,0	-	-
косточковые культуры - всего	17,0	9,5	-	-	-	-	17,1	9,5	0,0	-	-
из них:											
слива	13,0	6,0	-	-	-	-	12,8	6,0	0,0	-	-
вишня	4,0	3,2	-	-	-	-	4,2	3,2	0,0	-	-
черешня	0,1	0,2	-	-	-	-	0,1	0,2	0,0	-	-
абрикос	0,0	0,0	-	-	-	-	0,0	0,0	-	-	-
персик	-	0,0	-	-	-	-	-	0,0	-	-	-
алыча	-	0,0	-	-	-	-	-	0,0	-	-	-
орехоплодные культуры	0,0	0,0	-	-	-	-	0,0	0,0	-	-	-
субтропические культуры	-	0,0	-	-	-	-	-	0,0	-	-	-
цитрусовые культуры	-	-	-	-	-	-	-	-	-	-	-
ягодники - всего ⁴⁾	15,0	60,3	-	50,0	-	-	15,0	10,3	0,0	-	-
из них:											
земляника, клубника	3,0	3,0	-	-	-	-	3,0	3,0	0,0	-	-
малина, ежевика	4,0	3,4	-	-	-	-	4,0	3,4	0,0	-	-
смородина всех видов	3,0	52,3	-	50,0	-	-	3,0	2,3	0,0	-	-
крыжовник	3,0	0,8	-	-	-	-	3,0	0,8	0,0	-	-
рябина черноплодная	0,8	0,3	-	-	-	-	0,8	0,3	0,0	-	-
облепиха	0,8	0,2	-	-	-	-	0,8	0,2	0,0	-	-



Юхновский муниципальный район

	Хозяйства всех категорий		в том числе								
			сельскохозяйственные организации ¹⁾		крестьянские (фермерские) хозяйства и индивидуальные предприниматели		личные подсобные и другие индивидуальные хозяйства граждан		некоммерческие объединения граждан		
	2006	2016	2006	2016	2006	2016	2006	2016	2006	2016	
Структура площадей многолетних плодовых насаждений и ягодных культур по видам плодово-ягодных насаждений (в процентах от общей площади плодово-ягодных насаждений соответствующей категории хозяйств):											
семечковые культуры	42,8	17,4	-	-	-	-	42,8	42,6	52,9	-	-
косточковые культуры	30,5	11,2	-	-	-	-	30,5	27,4	26,5	-	-
орехоплодные культуры	0,0	0,1	-	-	-	-	0,0	0,1	-	-	-
субтропические культуры	-	0,0	-	-	-	-	-	0,0	-	-	-
цитрусовые культуры	-	-	-	-	-	-	-	-	-	-	-
ягодники	26,7	71,3	-	100,0	-	-	26,7	29,8	20,5	-	-
Площади виноградников, га	0,0	0,2	-	-	-	-	0,0	0,2	-	-	-
Поголовье сельскохозяйственных животных, голов:											
Крупный рогатый скот	7066	3975	6121	3251	71	435	874	289	-	-	-
Молочный и мясной крупный рогатый скот	7066	3975	6121	3251	71	435	874	289	-	-	-
из него коровы	2937	1549	2493	1253	32	193	412	103	-	-	-
Молочный крупный рогатый скот	7059	3194	6121	2625	67	352	871	217	-	-	-
Мясной крупный рогатый скот	7	781	-	626	4	83	3	72	-	-	-
Волы	-	-	-	-	-	-	-	-	-	-	-
Свиньи	1155	218	178	-	7	5	970	213	-	-	-
Овцы и козы - всего	2032	1616	92	417	13	289	1927	910	-	-	-
Овцы	1605	1270	92	417	7	289	1506	564	-	-	-
Козы	427	346	-	-	6	-	421	346	-	-	-
Птица - всего	20220	18625	-	-	262	183	19958	18442	-	-	-
Птица сельскохозяйственная - всего	20220	18536	-	-	262	183	19958	18353	-	-	-
в том числе:											
куры - всего	18960	16157	-	-	212	161	18748	15996	-	-	-
из них:											
куры-несушки	12750	11612	-	-	156	158	12594	11454	-	-	-



Юхновский муниципальный район

	Хозяйства всех категорий		в том числе							
			сельскохозяйственные организации ¹⁾		крестьянские (фермерские) хозяйства и индивидуальные предприниматели		личные подсобные и другие индивидуальные хозяйства граждан		некоммерческие объединения граждан	
	2006	2016	2006	2016	2006	2016	2006	2016	2006	2016
utki	823	1513	-	-	38	10	785	1503	-	-
гуси	421	728	-	-	8	10	413	718	-	-
индейки	...	120	-	-	4	2	...	118	-	-
цесарки	-	18	-	-	-	-	-	18	-	-
Прочие виды птицы - всего	7	89	-	-	-	-	7	89	-	-
перепелки	7	89	-	-	-	-	7	89	-	-
фазаны	-	-	-	-	-	-	-	-	-	-
страусы	-	-	-	-	-	-	-	-	-	-
Лошади	33	7	7	-	-	3	26	4	-	-
Ослы	-	-	-	-	-	-	-	-	-	-
Мулы и лошаки	-	-	-	-	-	-	-	-	-	-
Олени северные	-	-	-	-	-	-	-	-	-	-
Олени пятнистые	-	40	-	-	-	40	-	-	-	-
Маралы	-	-	-	-	-	-	-	-	-	-
Верблюды	-	-	-	-	-	-	-	-	-	-
Кролики домашние	1289	2739	-	-	-	1055	1289	1684	-	-
Звери пушные (клеточного разведения):										
Лисицы	-	-	-	-	-	-	-	-	-	-
Песцы	-	-	-	-	-	-	-	-	-	-
Норки	-	-	-	-	-	-	-	-	-	-
Нутрии	-	-	-	-	-	-	-	-	-	-
Соболи	-	-	-	-	-	-	-	-	-	-
Пчелы медоносные (семьи), штук	900	793	-	-	-	20	900	773	-	-
Наличие сельскохозяйственной техники, шт.:										
Тракторы	261	204	146	73	16	25	99	106	x	x
Комбайны:										
зерноуборочные	37	...	26	10	11	...	x	x	x	x
кукурузоуборочные	-	-	-	-	-	-	x	x	x	x
льноуборочные	-	-	-	-	-	-	x	x	x	x
картофелеуборочные	5	...	2	...	3	...	x	x	x	x
кормоуборочные	14	11	14	11	-	-	x	x	x	x

Юхновский муниципальный район

	Хозяйства всех категорий		в том числе							
			сельскохозяйственные организации ¹⁾		крестьянские (фермерские) хозяйства и индивидуальные предприниматели		личные подсобные и другие индивидуальные хозяйства граждан		некоммерческие объединения граждан	
	2006	2016	2006	2016	2006	2016	2006	2016	2006	2016
Машины свеклоуборочные (без ботвоуборочных)	-	-	-	-	-	-	х	х	х	х
Установки доильные	18	13	18	12	-	-	-	1	х	х
Автомобили грузовые	174	136	79	27	10	-	85	109	х	х
Плуги	127	35	46	21	18	14	х	х	х	х
Косилки	72	33	26	17	12	16	х	х	х	х
Сеялки	36	22	28	17	8	5	х	х	х	х
В среднем на одно хозяйство (объединение):										
общая земельная площадь, га	х	х	3102,4	1269,7	21,0	89,0	0,2	0,2	11,0	4,9
площадь сельскохозяйственных угодий, га	х	х	1638,9	861,7	19,0	77,7	0,2	0,1	10,0	4,3
поголовье сельскохозяйственных животных, голов ⁵⁾ :										
скот крупный рогатый	х	х	437	464	5	36	2	3	х	-
из него коровы	х	х	178	179	3	21	1	1	х	-
свиньи	х	х	59	-	9	3	2	3	х	-
птица	х	х	-	-	24	37	15	21	х	-

¹⁾ С учетом официальной статистической методологии Росстата по применению ценза отнесения подсобных сельскохозяйственных предприятий несельскохозяйственных организаций к сельскохозяйственным организациям в 2006 и 2016 гг.

²⁾ Включая овощи закрытого грунта по личным подсобным и другим индивидуальным хозяйствам граждан и некоммерческим объединениям.

³⁾ Площади многолетних плодовых насаждений и ягодных культур в хозяйствах населения по итогам Всероссийской сельскохозяйственной переписи 2006 г. рассчитывались балансовым методом, по итогам Всероссийской сельскохозяйственной переписи 2016 г. - исходя их нормативной плотности (не более 10 м² под одно дерево/куст).

⁴⁾ Включая ягодники в междурядьях сада.

⁵⁾ В расчете на одну организацию (хозяйство), имевшую поголовье скота соответствующего вида.

ОСНОВНЫЕ ИТОГИ ВСЕРОССИЙСКИХ СЕЛЬСКОХОЗЯЙСТВЕННЫХ ПЕРЕПИСЕЙ 2006 И 2016 ГОДОВ В РАЗРЕЗЕ КАТЕГОРИЙ ХОЗЯЙСТВ

(на 1 июля)

Городской округ "Город Калуга"

	Хозяйства всех категорий		в том числе							
			сельскохозяйственные организации ¹⁾		крестьянские (фермерские) хозяйства и индивидуальные предприниматели		личные подсобные и другие индивидуальные хозяйства граждан		некоммерческие объединения граждан	
	2006	2016	2006	2016	2006	2016	2006	2016	2006	2016
Число организаций (хозяйств) - всего, единиц	x	x	13	8	23	56	15222	18521	266	231
осуществлявшие сельскохозяйственную деятельность в I полугодии	x	x	13	7	5	28	14376	13203	238	220
в процентах от общего числа соответствующей категории организаций (хозяйств)	x	x	100,0	87,5	21,7	50,0	94,4	71,3	89,5	95,2
Общая земельная площадь, га	23568,0	12139,9	19380,0	6650,5	121,0	1300,9	1916,0	2282,2	2150,0	1906,3
из нее сельскохозяйственные угодья	17050,0	10385,4	14148,0	6381,6	117,0	1300,0	1508,0	1678,5	1280,0	1025,2
в том числе:										
пашня	13570,0	6940,4	11704,0	4623,6	8,0	1098,9	1116,0	670,2	741,0	547,6
сенокосы	919,0	980,3	852,0	680,5	9,0	84,5	29,0	215,3	29,0	-
пастбища	1414,0	408,0	1402,0	377,5	3,0	16,4	9,0	14,1	0,0	-
многолетние насаждения	582,0	380,1	174,0	-	0,0	35,0	146,0	95,6	262,0	249,5
залежь	564,0	1676,6	16,0	700,0	97,0	65,2	211,0	683,4	240,0	228,1
Из общей площади сельскохозяйственных угодий фактически используются, га	14169,0	8250,8	11821,0	5223,6	12,0	1234,8	1295,0	995,2	1040,0	797,2
в процентах от общей площади сельскохозяйственных угодий соответствующей категории хозяйств	83,1	79,4	83,6	81,9	10,3	95,0	86,0	59,3	81,2	77,8
Посевная площадь сельскохозяйственных культур под урожай - всего, га	9068,0	5962,8	7200,0	3858,4	8,0	1098,7	1117,0	458,2	742,0	547,5
в том числе:										
Зерновые и зернобобовые культуры - всего	1724,0	1189,3	1708,0	1038,0	0,5	150,0	15,0	1,3	0,2	-
из них:										
пшеница	279,0	536,1	278,0	436,0	0,5	100,0	0,4	0,1	-	-
рожь	250,0	94,2	245,0	94,0	-	-	5,0	0,2	0,0	-
ячмень	465,0	-	465,0	-	-	-	0,1	-	-	-
овес	515,0	548,4	507,0	498,0	-	50,0	8,0	0,4	-	-
кукуруза на зерно	0,4	-	-	-	-	-	0,4	-	-	-
просо	-	-	-	-	-	-	-	-	-	-



Городской округ "Город Калуга"

	Хозяйства всех категорий		в том числе							
			сельскохозяйственные организации ¹⁾		крестьянские (фермерские) хозяйства и индивидуальные предприниматели		личные подсобные и другие индивидуальные хозяйства граждан		некоммерческие объединения граждан	
	2006	2016	2006	2016	2006	2016	2006	2016	2006	2016
гречиха	0,9	-	-	-	-	-	0,9	-	-	-
рис	-	-	-	-	-	-	-	-	-	-
зернобобовые культуры	128,0	10,6	128,0	10,0	-	-	0,1	0,6	0,2	-
из них: горох	-	10,3	-	10,0	-	-	-	0,3	-	-
Технические культуры - всего	3,0	27,0	-	20,0	-	-	3,0	7,0	-	0,0
из них: лен-долгунец	-	-	-	-	-	-	-	-	-	-
конопля среднерусская	-	-	-	-	-	-	-	-	-	-
сахарная свекла	-	-	-	-	-	-	-	-	-	-
масличные культуры - всего	0,3	25,8	-	20,0	-	-	0,3	5,8	-	0,0
из них: подсолнечник на зерно	0,3	0,1	-	-	-	-	0,3	0,1	-	0,0
лен-кудряш	-	-	-	-	-	-	-	-	-	-
соя	0,2	-	-	-	-	-	0,2	-	-	-
рапс	-	-	-	-	-	-	-	-	-	-
горчица	2,0	25,6	-	20,0	-	-	2,0	5,6	-	-
рыжик	-	-	-	-	-	-	-	-	-	-
эфирно-масличные культуры (посева текущего года и прошлых лет)	-	0,0	-	-	-	-	-	0,0	-	-
лекарственные культуры	-	1,0	-	-	-	-	-	1,0	-	-
Картофель	1391,0	736,3	81,0	60,0	0,4	0,4	875,0	317,4	435,0	358,6
Овощные и бахчевые культуры – всего ²⁾	716,0	396,0	241,0	108,4	0,3	0,7	167,0	98,0	307,0	188,9
из них: овощи открытого грунта – всего	686,0	351,3	241,0	108,4	0,3	0,7	158,0	84,6	286,0	157,6
в том числе: капуста, кроме цветной и брокколи	205,0	78,3	150,0	50,0	0,2	0,4	25,0	8,5	28,0	19,3
капуста цветная и брокколи	-	3,5	-	-	-	0,0	-	0,6	-	2,9
огурцы	77,0	29,3	-	1,1	0,1	0,0	26,0	10,5	50,0	17,7
помидоры	46,0	18,4	-	-	-	0,0	13,0	5,6	34,0	12,8
свекла столовая	75,0	43,8	30,0	26,1	-	0,0	16,0	7,8	27,0	9,9
морковь столовая	91,0	49,2	35,0	26,1	-	0,1	22,0	9,4	35,0	13,7
лук репчатый	52,0	28,8	1,0	0,1	-	0,0	19,0	10,9	32,0	17,7



Городской округ "Город Калуга"

	Хозяйства всех категорий		в том числе							
			сельскохозяйственные организации ¹⁾		крестьянские (фермерские) хозяйства и индивидуальные предприниматели		личные подсобные и другие индивидуальные хозяйства граждан		некоммерческие объединения граждан	
	2006	2016	2006	2016	2006	2016	2006	2016	2006	2016
чеснок	37,0	19,4	-	-	-	-	12,0	7,1	25,0	12,3
кабачки, патиссоны	12,0	15,1	-	-	-	-	8,0	5,1	5,0	10,0
продовольственные бахчевые культуры	0,0	0,1	-	-	-	-	-	0,1	-	0,0
Кормовые культуры - всего	5234,0	3614,2	5170,0	2632,0	-	947,6	7,0	34,6	57,0	-
из них:										
травы однолетние	647,0	606,6	631,0	365,0	-	239,0	2,0	2,6	15,0	-
травы многолетние	4046,0	2795,0	4024,0	2057,0	-	708,6	3,0	29,4	19,0	-
кормовые культуры на силос (без кукурузы)	395,0	0,4	395,0	-	-	-	-	0,4	-	-
кукуруза на корм	102,0	210,1	100,0	210,0	-	-	-	0,1	-	-
корнеплодные кормовые культуры, включая свеклу сахарную на корм скоту	37,0	0,7	20,0	-	-	-	17,0	0,7	-	-
Структура посевных площадей по видам сельскохозяйственных культур (в процентах от общей посевной площади соответствующей категории хозяйств)										
Зерновые и зернобобовые культуры - всего	19,0	19,9	23,7	26,9	6,3	13,7	1,4	0,3	-	-
из них:										
пшеница	16,2	9,0	3,9	11,3	6,3	9,1	0,0	0,0	-	-
рожь	14,5	1,6	3,4	2,4	-	-	0,4	0,0	-	-
ячмень	27,0	-	6,5	-	-	-	0,0	-	-	-
овес	29,9	9,2	7,0	12,9	-	4,6	0,7	0,1	-	-
кукуруза на зерно	0,0	-	-	-	-	-	-	-	-	-
просо	-	-	-	-	-	-	-	-	-	-
гречиха	0,1	-	-	-	-	-	0,1	-	-	-
рис	-	-	-	-	-	-	-	-	-	-
зернобобовые культуры	7,4	0,2	1,8	0,3	-	-	0,0	0,1	-	-
из них:										
горох	-	0,2	-	0,3	-	-	-	0,1	-	-
Технические культуры - всего	0,0	0,5	-	0,5	-	-	0,3	1,5	-	0,0
из них:										
лен-долгунец	-	-	-	-	-	-	-	-	-	-

Городской округ "Город Калуга"

	Хозяйства всех категорий		в том числе								
			сельскохозяйственные организации ¹⁾		крестьянские (фермерские) хозяйства и индивидуальные предприниматели		личные подсобные и другие индивидуальные хозяйства граждан		некоммерческие объединения граждан		
	2006	2016	2006	2016	2006	2016	2006	2016	2006	2016	
конопля среднерусская	-	-	-	-	-	-	-	-	-	-	-
сахарная свекла	-	-	-	-	-	-	-	-	-	-	-
масличные культуры - всего	0,0	0,4	-	0,5	-	-	0,0	1,3	-	0,0	
из них:											
подсолнечник на зерно	-	0,0	-	-	-	-	-	0,0	-	0,0	
лен-кудряш	-	-	-	-	-	-	-	-	-	-	
соя	0,0	-	-	-	-	-	0,0	-	-	-	
рапс	-	-	-	-	-	-	-	-	-	-	
горчица	0,0	0,4	-	0,5	-	-	0,2	1,2	-	-	
рыжик	-	-	-	-	-	-	-	-	-	-	
эфирно-масличные культуры (посева текущего года и прошлых лет)	-	0,0	-	-	-	-	-	0,0	-	-	
лекарственные культуры	-	0,0	-	-	-	-	-	0,2	-	-	
Картофель	15,4	12,3	1,1	1,6	5,1	0,0	78,3	69,3	58,6	65,5	
Овощные и бахчевые культуры – всего ²⁾	7,9	6,6	3,3	2,8	3,8	0,1	14,9	21,4	-	34,5	
из них:											
овощи открытого грунта – всего	7,6	5,9	3,3	2,8	3,8	0,1	14,1	18,5	38,5	28,8	
в том числе:											
капуста, кроме цветной и брокколи	2,3	1,3	2,1	1,3	2,6	0,0	2,2	1,9	3,8	3,5	
капуста цветная и брокколи	-	0,1	-	-	-	0,0	-	0,1	-	0,5	
огурцы	0,8	0,5	-	0,0	1,3	0,0	2,3	2,3	6,7	3,2	
помидоры	0,5	0,3	-	-	-	0,0	1,2	1,2	4,6	2,3	
свекла столовая	0,8	0,7	0,4	0,7	-	0,0	1,4	1,7	3,6	1,8	
морковь столовая	1,0	0,8	0,5	0,7	-	0,0	1,9	2,0	4,7	2,5	
лук репчатый	0,6	0,5	0,0	0,0	-	0,0	1,7	2,4	4,3	3,2	
чеснок	0,4	0,3	-	-	-	-	1,1	1,5	3,4	2,2	
кабачки, патиссоны	0,1	0,3	-	-	-	-	0,7	1,1	0,7	1,8	
продовольственные бахчевые культуры	-	0,0	-	-	-	-	-	0,0	-	0,0	
Кормовые культуры - всего	57,7	60,6	71,8	68,2	-	86,2	0,6	7,6	7,6	-	
из них:											
травы однолетние	7,1	10,2	8,8	9,5	-	21,8	0,2	0,6	2,0	-	
травы многолетние	44,6	46,9	55,9	53,3	-	64,5	0,3	6,4	2,6	-	



Городской округ "Город Калуга"

	Хозяйства всех категорий		в том числе							
			сельскохозяйственные организации ¹⁾		крестьянские (фермерские) хозяйства и индивидуальные предприниматели		личные подсобные и другие индивидуальные хозяйства граждан		некоммерческие объединения граждан	
	2006	2016	2006	2016	2006	2016	2006	2016	2006	2016
кормовые культуры на силос (без кукурузы)	4,4	0,0	5,5	-	-	-	-	0,1	-	-
кукуруза на корм	1,1	3,5	1,4	5,4	-	-	-	0,0	-	-
корнеплодные кормовые культуры, включая свеклу сахарную на корм скоту	0,4	0,0	0,3	-	-	-	1,5	0,2	-	-
Площади многолетних плодовых насаждений и ягодных культур - всего³⁾, га	583,0	337,7	174,0	-	-	0,5	146,0	90,5	263,0	246,8
в том числе:										
семечковые культуры - всего	286,0	120,3	140,0	-	-	0,2	54,0	33,2	91,0	86,9
из них:										
яблоня	251,0	90,2	140,0	-	-	0,2	45,0	23,1	67,0	66,9
груша	35,0	29,9	-	-	-	-	10,0	9,9	25,0	20,0
косточковые культуры - всего	97,0	99,6	-	-	-	-	38,0	27,3	59,0	72,3
из них:										
слива	54,0	45,0	-	-	-	-	24,0	12,2	30,0	32,8
вишня	42,0	50,5	-	-	-	-	13,0	13,6	29,0	36,9
черешня	0,8	1,9	-	-	-	-	0,6	1,0	0,2	0,9
абрикос	0,1	0,4	-	-	-	-	0,1	0,1	-	0,3
персик	-	0,0	-	-	-	-	-	0,0	-	-
алыча	-	1,5	-	-	-	-	-	0,3	-	1,2
орехоплодные культуры	0,0	0,7	-	-	-	-	-	0,2	-	0,5
субтропические культуры	-	0,0	-	-	-	-	-	0,0	-	-
цитрусовые культуры	-	0,0	-	-	-	-	-	0,0	-	-
ягодники - всего ⁴⁾	200,0	117,2	34,0	-	-	0,3	53,0	29,7	113,0	87,1
из них:										
земляника, клубника	77,0	43,9	-	-	-	0,1	22,0	9,5	55,0	34,3
малина, ежевика	51,0	37,8	-	-	-	0,2	17,0	12,2	35,0	25,4
смородина всех видов	24,0	16,5	-	-	-	-	9,0	4,6	15,0	11,9
крыжовник	9,0	5,9	-	-	-	-	3,0	1,5	6,0	4,3
рябина черноплодная	36,0	1,3	34,0	-	-	-	2,0	0,3	0,5	1,1
облепиха	3,0	4,0	-	-	-	-	1,0	0,5	2,0	3,5

Городской округ "Город Калуга"

	Хозяйства всех категорий		в том числе								
			сельскохозяйственные организации ¹⁾		крестьянские (фермерские) хозяйства и индивидуальные предприниматели		личные подсобные и другие индивидуальные хозяйства граждан		некоммерческие объединения граждан		
	2006	2016	2006	2016	2006	2016	2006	2016	2006	2016	
Структура площадей многолетних плодовых насаждений и ягодных культур по видам плодово-ягодных насаждений (в процентах от общей площади плодово-ягодных насаждений соответствующей категории хозяйств):											
семечковые культуры	49,1	35,6	80,5	-	-	40,0	37,3	36,7	34,8	35,2	
косточковые культуры	16,7	29,5	-	-	-	-	26,0	30,2	22,7	29,3	
орехоплодные культуры	0,0	0,2	-	-	-	-	0,0	0,2	0,0	0,2	
субтропические культуры	-	0,0	-	-	-	-	-	0,0	43,1	-	
цитрусовые культуры	-	0,0	-	-	-	-	-	0,0	0,0	-	
ягодники	34,4	34,7	19,5	-	-	60,0	36,6	32,9	-	35,3	
Площади виноградников, га	0,6	8,1	-	-	-	-	0,1	2,4	0,5	5,7	
Поголовье сельскохозяйственных животных, голов:											
Крупный рогатый скот	5333	3005	3896	1998	7	582	1430	425	-	-	
Молочный и мясной крупный рогатый скот	-	3005	-	1998	-	582	-	425	-	-	
из него коровы	2347	1242	1551	853	5	254	791	135	-	-	
Молочный крупный рогатый скот	5332	2978	3896	1998	7	582	1429	398	-	-	
Мясной крупный рогатый скот	...	27	-	-	-	-	...	27	-	-	
Волы	-	-	-	-	-	-	-	-	-	-	
Свиньи	1975	607	535	218	40	16	1480	373	-	-	
Овцы и козы - всего	2165	1470	-	512	-	43	2165	895	-	20	
Овцы	840	939	-	512	-	17	840	410	-	-	
Козы	1325	531	-	-	-	26	1325	485	-	20	
Птица - всего	427450	23070	402167	-	324	240	24920	22640	39	190	
Птица сельскохозяйственная - всего	427450	23059	402167	-	324	240	24920	22629	39	190	
в том числе:											
куры - всего	426292	20124	-	-	-	166	426253	19772	39	186	
из них:											
куры-несушки	291796	16113	-	-	-	53	291757	15897	39	163	

Городской округ "Город Калуга"

	Хозяйства всех категорий		в том числе							
			сельскохозяйственные организации ¹⁾		крестьянские (фермерские) хозяйства и индивидуальные предприниматели		личные подсобные и другие индивидуальные хозяйства граждан		некоммерческие объединения граждан	
	2006	2016	2006	2016	2006	2016	2006	2016	2006	2016
утки	761	1794	-	-	-	4	761	1790	-	-
гуси	379	946	-	-	-	60	379	882	-	4
индейки	18	173	-	-	-	-	18	173	-	-
цесарки	-	22	-	-	-	10	-	12	-	-
Прочие виды птицы - всего	-	11	-	-	-	-	-	11	-	-
перепелки	-	11	-	-	-	-	-	11	-	-
фазаны	-	-	-	-	-	-	-	-	-	-
страусы	-	-	-	-	-	-	-	-	-	-
Лошади	157	100	-	58	-	-	157	42	-	-
Ослы	-	-	-	-	-	-	-	-	-	-
Мулы и лошаки	-	-	-	-	-	-	-	-	-	-
Олени северные	-	-	-	-	-	-	-	-	-	-
Олени пятнистые	-	-	-	-	-	-	-	-	-	-
Маралы	-	-	-	-	-	-	-	-	-	-
Верблюды	-	-	-	-	-	-	-	-	-	-
Кролики домашние	2580	1960	-	-	-	-	2580	1950	-	10
Звери пушные (клеточного разведения):										
Лисицы	-	2	-	-	-	-	-	2	-	-
Песцы	-	-	-	-	-	-	-	-	-	-
Норки	-	-	-	-	-	-	-	-	-	-
Нутрии	-	3	-	-	-	-	-	3	-	-
Соболи	-	-	-	-	-	-	-	-	-	-
Пчелы медоносные (семьи), штук	1000	766	200	-	-	4	800	762	-	-
Наличие сельскохозяйственной техники, шт.:										
Тракторы	205	166	137	52	3	26	65	88	х	х
Комбайны:										
зерноуборочные	11	5	11	5	-	-	х	х	х	х
кукурузоуборочные	-	-	-	-	-	-	х	х	х	х
льноуборочные	-	-	-	-	-	-	х	х	х	х
картофелеуборочные	4	-	х	х	х	х
кормоуборочные	10	7	10	5	-	2	х	х	х	х

Городской округ "Город Калуга"

	Хозяйства всех категорий		в том числе							
			сельскохозяйственные организации ¹⁾		крестьянские (фермерские) хозяйства и индивидуальные предприниматели		личные подсобные и другие индивидуальные хозяйства граждан		некоммерческие объединения граждан	
	2006	2016	2006	2016	2006	2016	2006	2016	2006	2016
Машины свеклоуборочные (без ботвоуборочных)	4	-	4	-	-	-	х	х	х	х
Установки доильные	...	8	13	2	-	-	...	6	х	х
Автомобили грузовые	328	476	95	37	-	21	232	418	х	х
Плуги	52	23	20	12	...	11	х	х	х	х
Косилки	37	13	19	9	...	4	х	х	х	х
Сеялки	22	15	22	10	-	5	х	х	х	х
В среднем на одно хозяйство (объединение):										
общая земельная площадь, га	х	х	1490,0	831,3	5,3	23,2	0,1	0,1	8,0	8,3
площадь сельскохозяйственных угодий, га	х	х	1088,0	797,7	5,1	23,2	0,1	0,1	5,0	4,4
поголовье сельскохозяйственных животных, голов ⁵⁾ :	х	х								
скот крупный рогатый	х	х	487	666	7	146	2	4	х	-
из него коровы	х	х	194	284	5	85	1	2	х	-
свиньи	х	х	114	218	40	16	4	4	х	-
птица	х	х	402167	-	108	34	12	17	х	19

¹⁾ С учетом официальной статистической методологии Росстата по применению ценза отнесения подсобных сельскохозяйственных предприятий несельскохозяйственных организаций к сельскохозяйственным организациям в 2006 и 2016 гг.

²⁾ Включая овощи закрытого грунта по личным подсобным и другим индивидуальным хозяйствам граждан и некоммерческим объединениям.

³⁾ Площади многолетних плодовых насаждений и ягодных культур в хозяйствах населения по итогам Всероссийской сельскохозяйственной переписи 2006 г. рассчитывались балансовым методом, по итогам Всероссийской сельскохозяйственной переписи 2016 г. - исходя их нормативной плотности (не более 10 м² под одно дерево/куст).

⁴⁾ Включая ягодники в междурядьях сада.

⁵⁾ В расчете на одну организацию (хозяйство), имевшую поголовье скота соответствующего вида.

ОСНОВНЫЕ ИТОГИ ВСЕРОССИЙСКИХ СЕЛЬСКОХОЗЯЙСТВЕННЫХ ПЕРЕПИСЕЙ 2006 И 2016 ГОДОВ В РАЗРЕЗЕ КАТЕГОРИЙ ХОЗЯЙСТВ

(на 1 июля)

Городской округ "Город Обнинск"

	Хозяйства всех категорий		личные подсобные и другие индивидуальные хозяйства граждан		некоммерческие объединения граждан	
	2006	2016	2006	2016	2006	2016
	Число организаций (хозяйств) - всего, единиц	х	х	726	1190	36
осуществлявшие сельскохозяйственную деятельность в I полугодии	х	х	726	920	36	36
в процентах от общего числа соответствующей категории организаций (хозяйств)	х	х	100,0	77,3	100,0	100,0
Общая земельная площадь, га	470,0	502,3	78,0	69,6	390,0	432,7
из нее сельскохозяйственные угодья	187,0	274,8	51,0	24,8	136,0	250,0
в том числе:						
пашня	68,0	128,1	10,0	14,7	58,0	113,5
сенокосы	-	-	-	-	-	-
пастбища	0,1	-	0,1	-	-	-
многолетние насаждения	58,0	67,4	8,0	6,2	50,0	61,2
залежь	61,0	79,2	32,0	3,9	29,0	75,3
Из общей площади сельскохозяйственных угодий фактически используются, га	127,0	195,5	16,0	20,9	109,0	174,6
в процентах от общей площади сельскохозяйственных угодий соответствующей категории хозяйств	67,9	71,2	31,0	84,3	80,0	69,9
Посевная площадь сельскохозяйственных культур под урожай - всего, га	68,0	128,3	10,0	14,8	56,0	113,5
в том числе:						
Зерновые и зернобобовые культуры - всего	0,0	-	0,0	-	-	-
из них:						
пшеница	-	-	-	-	-	-
рожь	-	-	-	-	-	-
ячмень	-	-	-	-	-	-
овес	-	-	-	-	-	-
кукуруза на зерно	0,0	-	0,0	-	-	-
просо	-	-	-	-	-	-



Городской округ "Город Обнинск"

	Хозяйства всех категорий		личные подсобные и другие индивидуальные хозяйства граждан		некоммерческие объединения граждан	
	2006	2016	2006	2016	2006	2016
	гречиха	-	-	-	-	-
рис	-	-	-	-	-	-
зернобобовые культуры	-	-	-	-	-	-
из них: горох	-	-	-	-	-	-
Технические культуры - всего	0,0	0,1	0,0	-	-	0,1
из них:						
лен-долгунец	-	-	-	-	-	-
конопля среднерусская	-	-	-	-	-	-
сахарная свекла	-	-	-	-	-	-
масличные культуры - всего	0,0	0,1	0,0	-	-	0,1
из них:						
подсолнечник на зерно	0,0	0,1	0,0	-	-	0,1
лен-кудряш	-	-	-	-	-	-
соя	-	-	-	-	-	-
рапс	-	-	-	-	-	-
горчица	-	-	-	-	-	-
рыжик	-	-	-	-	-	-
эфирно-масличные культуры (посева текущего года и прошлых лет)	-	-	-	-	-	-
лекарственные культуры	-	-	-	-	-	-
Картофель	41,0	37,9	7,0	2,4	33,0	35,5
Овощные и бахчевые культуры – всего ¹⁾	27,0	90,3	3,0	12,4	23,0	77,9
из них:						
овощи открытого грунта – всего	20,0	53,8	2,0	8,4	18,0	45,4
в том числе:						
капуста, кроме цветной и брокколи	2,0	5,3	0,4	0,2	1,6	5,1
капуста цветная и брокколи	-	1,3	-	0,2	-	1,1
огурцы	3,0	2,2	0,2	0,9	2,8	1,4
помидоры	1,0	2,2	0,1	0,5	0,9	1,7
свекла столовая	2,0	4,0	0,2	0,4	1,8	3,6
морковь столовая	2,0	6,2	0,3	0,9	1,7	5,3
лук репчатый	3,0	7,4	0,3	1,0	2,7	6,4

Городской округ "Город Обнинск"

	Хозяйства всех категорий		личные подсобные и другие индивидуальные хозяйства граждан		некоммерческие объединения граждан	
	2006	2016	2006	2016	2006	2016
	чеснок	2,0	4,7	0,3	0,8	1,7
кабачки, патиссоны	1,0	6,1	0,2	1,0	0,8	5,1
продовольственные бахчевые культуры	-	-	0,0	-	-	-
Кормовые культуры - всего	0,0	-	0,0	-	-	-
из них:						
травы однолетние	-	-	-	-	-	-
травы многолетние	-	-	-	-	-	-
кормовые культуры на силос (без кукурузы)	-	-	-	-	-	-
кукуруза на корм	-	-	-	-	-	-
корнеплодные кормовые культуры, включая свеклу сахарную на корм скоту	0,0	-	0,0	-	-	-
Структура посевных площадей по видам сельскохозяйственных культур (в процентах от общей посевной площади соответствующей категории хозяйств)						
Зерновые и зернобобовые культуры - всего	0,0	-	0,0	-	-	-
из них:						
пшеница	-	-	-	-	-	-
рожь	-	-	-	-	-	-
ячмень	-	-	-	-	-	-
овес	-	-	-	-	-	-
кукуруза на зерно	0,0	-	0,0	-	-	-
просо	-	-	-	-	-	-
гречиха	-	-	-	-	-	-
рис	-	-	-	-	-	-
зернобобовые культуры	-	-	-	-	-	-
из них:						
горох	-	-	-	-	-	-
Технические культуры - всего	0,0	0,1	0,0	-	-	0,1
из них:						
лен-долгунец	-	-	-	-	-	-

Городской округ "Город Обнинск"

	Хозяйства всех категорий		личные подсобные и другие индивидуальные хозяйства граждан		некоммерческие объединения граждан	
	2006	2016	2006	2016	2006	2016
	конопля среднерусская	-	-	-	-	-
сахарная свекла	-	-	-	-	-	-
масличные культуры - всего	0,0	0,1	0,0	-	-	0,1
из них: подсолнечник на зерно	0,0	0,1	0,0	-	-	0,1
лен-кудряш	-	-	-	-	-	-
соя	-	-	-	-	-	-
рапс	-	-	-	-	-	-
горчица	-	-	-	-	-	-
рыжик	-	-	-	-	-	-
эфирно-масличные культуры (посева текущего года и прошлых лет)	-	-	-	-	-	-
лекарственные культуры	-	-	-	-	-	-
Картофель	60,0	29,5	70,0	16,0	59,0	31,3
Овощные и бахчевые культуры – всего ¹⁾	40,0	70,4	30,0	84,0	41,0	68,6
из них: овощи открытого грунта – всего	29,0	41,9	20,0	56,7	32,0	40,0
в том числе:						
капуста, кроме цветной и брокколи	3,0	4,1	4,0	1,3	3,0	4,5
капуста цветная и брокколи	-	1,0	-	1,3	-	0,9
огурцы	9,0	1,7	2,0	5,8	5,0	1,2
помидоры	1,5	1,7	1,0	3,4	1,6	1,5
свекла столовая	3,0	3,1	2,0	2,8	3,2	3,1
морковь столовая	3,0	4,8	3,0	6,2	3,0	4,7
лук репчатый	4,4	5,8	3,0	7,1	5,0	5,6
чеснок	3,0	3,7	3,0	5,2	3,0	3,5
кабачки, патиссоны	2,0	4,8	2,0	7,0	3,0	4,5
продовольственные бахчевые культуры	-	-	2,0	-	1,4	-
Кормовые культуры - всего	0,1	-	0,4	-	-	-
из них:						
травы однолетние	-	-	-	-	-	-
травы многолетние	-	-	-	-	-	-

Городской округ "Город Обнинск"

	Хозяйства всех категорий		личные подсобные и другие индивидуальные хозяйства граждан		некоммерческие объединения граждан	
	2006	2016	2006	2016	2006	2016
	кормовые культуры на силос (без кукурузы)	-	-	-	-	-
кукуруза на корм	-	-	-	-	-	-
корнеплодные кормовые культуры, включая свеклу сахарную на корм скоту	0,0	-	0,0	-	-	-
Площади многолетних плодовых насаждений и ягодных культур - всего ²⁾, га	58,0	67,3	8,0	5,9	50,0	61,4
в том числе: семечковые культуры - всего	21,0	15,4	2,0	0,9	19,0	14,5
из них:						
яблоня	19,0	11,5	2,0	0,6	17,0	10,9
груша	3,0	3,8	0,4	0,3	2,6	3,6
косточковые культуры - всего	16,0	15,2	2,0	0,9	14,0	14,2
из них:						
слива	10,0	6,8	1,0	0,3	9,0	6,5
вишня	6,0	7,9	0,6	0,5	5,4	7,4
черешня	0,1	0,3	0,0	0,1	0,1	0,2
абрикос	0,0	0,1	0,0	0,0	0,0	0,0
персик	-	0,0	-	0,0	-	0,0
алыча	-	0,1	-	0,0	-	0,0
орехоплодные культуры	0,0	0,6	0,0	0,3	0,0	0,3
субтропические культуры	-	-	-	-	-	-
цитрусовые культуры	-	-	-	-	-	-
ягодники - всего ³⁾	21,0	36,2	3,0	3,9	18,0	32,3
из них:						
земляника, клубника	9,0	17,8	1,1	1,8	7,9	16,0
малина, ежевика	6,0	12,7	2,2	1,9	3,8	10,7
смородина всех видов	4,0	2,4	0,1	0,1	3,9	2,3
крыжовник	1,0	1,1	-	0,0	1,0	1,1
рябина черноплодная	0,3	0,8	-	0,0	0,3	0,8
облепиха	0,9	1,0	-	0,0	0,9	0,9

Городской округ "Город Обнинск"

	Хозяйства всех категорий		личные подсобные и другие индивидуальные хозяйства граждан		некоммерческие объединения граждан	
	2006	2016	2006	2016	2006	2016
	Структура площадей многолетних плодовых насаждений и ягодных культур по видам плодово-ягодных насаждений (в процентах от общей площади плодово-ягодных насаждений соответствующей категории хозяйств):					
семечковые культуры	37,0	22,8	25,0	14,6	37,8	23,6
косточковые культуры	27,0	22,5	25,0	15,6	27,4	23,2
орехоплодные культуры	0,1	0,9	0,0	4,2	0,0	0,5
субтропические культуры	-	-	-	-	-	-
цитрусовые культуры	-	-	-	-	-	-
ягодники	36,0	53,8	37,5	65,5	36,0	52,7
Площади виноградников, га	0,2	0,1	0,2	0,1	0,0	0,0
Поголовье сельскохозяйственных животных, голов:						
Крупный рогатый скот	6	-	6	-	-	-
Молочный и мясной крупный рогатый скот	6	-	6	-	-	-
из него коровы	4	-	4	-	-	-
Молочный крупный рогатый скот	6	-	6	-	-	-
Мясной крупный рогатый скот	-	-	-	-	-	-
Волы	-	-	-	-	-	-
Свиньи	-	-	-	-	-	-
Овцы и козы - всего	246	-	83	-	163	-
Овцы	-	-	-	-	-	-
Козы	246	-	83	-	163	-
Птица - всего	1389	254	811	240	578	14
Птица сельскохозяйственная - всего	1389	104	811	90	578	14
в том числе:						
куры - всего	1374	90	796	90	578	-
из них:						
куры-несушки	978	75	635	75	343	-

Городской округ "Город Обнинск"

	Хозяйства всех категорий		личные подсобные и другие индивидуальные хозяйства граждан		некоммерческие объединения граждан	
	2006	2016	2006	2016	2006	2016
	утки	15	-	15	-	-
гуси	-	14	-	-	-	14
индейки	-	-	-	-	-	-
цесарки	-	-	-	-	-	-
Прочие виды птицы - всего	-	150	-	150	-	-
перепелки	-	150	-	150	-	-
фазаны	-	-	-	-	-	-
страусы	-	-	-	-	-	-
Лошади	...	-	...	-	-	-
Ослы	-	-	-	-	-	-
Мулы и лошаки	-	-	-	-	-	-
Олени северные	-	-	-	-	-	-
Олени пятнистые	-	-	-	-	-	-
Маралы	-	-	-	-	-	-
Верблюды	-	-	-	-	-	-
Кролики домашние	110	79	80	79	30	-
Звери пушные (клеточного разведения):						
Лисицы	-	-	-	-	-	-
Песцы	-	-	-	-	-	-
Норки	-	-	-	-	-	-
Нутрии	-	-	-	-	-	-
Соболи	-	-	-	-	-	-
Пчелы медоносные (семьи), штук	100	-	100	-	-	-
Наличие сельскохозяйственной техники, шт.:						
Тракторы	-	2	-	-	x	x
Комбайны:						
зерноуборочные	-	...	x	x	x	x
кукурузоуборочные	-	-	x	x	x	x
льноуборочные	-	-	x	x	x	x
картофелеуборочные	-	-	x	x	x	x
кормоуборочные	-	-	x	x	x	x

Городской округ "Город Обнинск"

	Хозяйства всех категорий		личные подсобные и другие индивидуальные хозяйства граждан		некоммерческие объединения граждан	
	2006	2016	2006	2016	2006	2016
	Машины свеклоуборочные (без ботвоуборочных)	-	-	х	х	х
Установки доильные	-	-	-	-	х	х
Автомобили грузовые	10	6	10	...	х	х
Плуги	-	...	х	х	х	х
Косилки	-	3	х	х	х	х
Сеялки	-	-	х	х	х	х
В среднем на одно хозяйство (объединение):						
общая земельная площадь, га	х	х	0,1	0,1	11,0	12,0
площадь сельскохозяйственных угодий, га	х	х	0,1	0,0	4,0	6,9
поголовье сельскохозяйственных животных, голов ⁴⁾ :	х	х				
скот крупный рогатый	х	х	3	-	х	-
из него коровы	х	х	2	-	х	-
свиньи	х	х	-	-	х	-
птица	х	х	11	10	х	14

¹⁾ Включая овощи закрытого грунта по личным подсобным и другим индивидуальным хозяйствам граждан и некоммерческим объединениям.

²⁾ Площади многолетних плодовых насаждений и ягодных культур в хозяйствах населения по итогам Всероссийской сельскохозяйственной переписи 2006 г. рассчитывались балансовым методом, по итогам Всероссийской сельскохозяйственной переписи 2016 г. - исходя их нормативной плотности (не более 10 м² под одно дерево/куст).

³⁾ Включая ягодники в междурядьях сада.

⁴⁾ В расчете на одну организацию (хозяйство), имевшую поголовье скота соответствующего вида.

МЕТОДОЛОГИЧЕСКИЕ ПОЯСНЕНИЯ

В хозяйства всех категорий включены сельскохозяйственные организации, крестьянские (фермерские) хозяйства, индивидуальные предприниматели и хозяйства населения.

К сельскохозяйственным организациям отнесены хозяйственные товарищества, общества и партнерства (в том числе публичные и непубличные акционерные общества), производственные кооперативы, родовые общины, унитарные предприятия, подсобные сельскохозяйственные предприятия несельскохозяйственных организаций.

Крестьянское (фермерское) хозяйство – объединение граждан, связанных родством и (или) свойством, имеющих в общей собственности имущество и совместно осуществляющих производственную и иную хозяйственную деятельность (производство, переработку, хранение, транспортировку и реализацию сельскохозяйственной продукции), основанную на их личном участии (статья 1 Федерального закона от 11 июня 2003 г. № 74-ФЗ «О крестьянском (фермерском) хозяйстве»).

Индивидуальный предприниматель – гражданин (физическое лицо), занимающийся предпринимательской деятельностью без образования юридического лица с момента его государственной регистрации в соответствии со статьей 23 Гражданского кодекса Российской Федерации и заявивший в Свидетельстве о государственной регистрации вида деятельности, отнесенные согласно Общероссийскому классификатору видов экономической деятельности (ОКВЭД) к сельскому хозяйству.

Личное подсобное хозяйство – форма непредпринимательской деятельности по производству и переработке сельскохозяйственной продукции, осуществляемой личным трудом гражданина и членов его семьи в целях удовлетворения личных потребностей на земельном участке, предоставленном или приобретенном для ведения личного подсобного хозяйства. Землепользование хозяйств может состоять из приусадебных и полевых участков (статьи 2, 4 Федерального закона от 7 июля 2003 г. № 112-ФЗ «О личном подсобном хозяйстве»).

К другим индивидуальным хозяйствам граждан отнесены:

- граждане, имеющие земельные участки для индивидуального жилищного строительства с площадью 4 и более соток и занимающиеся сельскохозяйственным производством;
- граждане, имеющие земельные участки (садовые, огородные, дачные и другие), не входящие в некоммерческие объединения граждан;
- граждане, не имеющие земли, но имеющие сельскохозяйственных животных.

Некоммерческое объединение граждан (садоводческое, огородническое, дачное) – некоммерческая организация, учрежденная гражданами на добровольных началах для содействия ее членам в решении общих социально-хозяйственных задач ведения садоводства, огородничества и дачного хозяйства (статья 1 Федерального закона от 15 апреля 1998 г. № 66-ФЗ «О садоводческих, огороднических и дачных некоммерческих объединениях граждан»).

Итоги по категориям сельскохозяйственных производителей, в том числе по хозяйствам граждан в сельских поселениях, городских округах и городских поселениях сформированы в соответствии с Общероссийским классификатором территорий муниципальных образований (ОКТМО).



В соответствии с официальной статистической методологией Росстата граждане, имеющие земельный участок в садоводческих, огороднических и дачных некоммерческих объединениях, личные подсобные и другие индивидуальные хозяйства граждан в городских поселениях и городских округах обследовались с применением выборочного метода статистического наблюдения. Сводные данные по этим категориям хозяйств представлены с учетом распространения данных выборочной совокупности на всю генеральную совокупность.

В общей площади земли организации (хозяйства) показывается общая площадь, находящаяся **в пользовании** организации (хозяйства) на дату проведения переписи (с учетом арендованной, но без учета сданной в аренду).

В общую земельную площадь некоммерческого объединения включены земли, предоставленные гражданам объединения, и земли объединения общего пользования.

Сельскохозяйственные угодья – земельные угодья, систематически используемые для получения сельскохозяйственной продукции. К ним относятся пашня, залежь, многолетние насаждения, сенокосы, пастбища.

В площадь фактически используемых сельскохозяйственных угодий включаются сельскохозяйственные угодья, на которых фактически осуществлялось сельскохозяйственное производство в 2015-2016 годах.

Пашня – сельскохозяйственное угодье, систематически обрабатываемое и используемое под посеvy сельскохозяйственных культур, включая посеvy многолетних трав, а также чистые пары. К пашне также относятся площади парников и теплиц. В пашню не включаются земельные участки сенокосов и пастбищ, распаханые с целью их коренного улучшения и занятые посевами предварительных культур (в течение не более двух-трех лет), а также междурядья сада, используемые под посеvy.

Сенокос – сельскохозяйственное угодье, систематически используемое под сенокосение.

Пастбище – сельскохозяйственное угодье, систематически используемое для выпаса животных (и такое использование является основным), а также земельные участки, пригодные для выпаса скота, не используемые под сенокосы и не являющиеся залежью.

Залежь – земельный участок, который ранее использовался под пашню и более одного года не использовался под посеvy сельскохозяйственных культур и не подготовлен под пар.

Посевные площади – часть пашни, занятая под посеvy сельскохозяйственных культур.

Многолетние насаждения – сельскохозяйственные угодье, используемое под искусственные насаждения древесных, кустарниковых (без лестной площади) и некоторых травянистых растений, предназначенных для получения урожая плодово-ягодной, технической и лекарственной продукции.

В площадь многолетних плодовых насаждений и ягодных культур включена площадь занятая плодовыми деревьями, кустарниками, а также ягодниками на обособленных участках.

Площадь ягодных насаждений в междурядьях садов учитывается в площади соответствующей культуры.

Поголовье сельскохозяйственных животных включает поголовье всех возрастных групп соответствующего вида скота и птицы на 1 июля 2016 года, а на отдаленных и труднодоступных территориях, в которых перепись проходила с 15 сентября по 15 ноября, на 1 сентября 2016 года.

К **молочному** крупному рогатому скоту относятся животные, основным видом продукции которых является молоко.



Мясной крупный рогатый скот отражен по организациям (хозяйствам), специализирующимся на разведении скота мясных пород, при которых маточное поголовье предназначено для воспроизводства и выращивания телят подсосным методом до 8-месячного возраста при полном прекращении доения.

Комбайны кукурузоуборочные – самоходные и прицепные кукурузоуборочные комбайны, приставки кукурузоуборочные.

Машины свеклоуборочные – машины, используемые для уборки корней сахарной, кормовой и маточной свеклы, брюквы и турнепса.

Установки доильные – установки и аппараты, предназначенные как для машинного доения коров в переносные доильные ведра, так и в молокопроводы, по которым молоко транспортируется в молокоприемник.

ОТВЕТСТВЕННЫЙ ЗА ВЫПУСК В.И. ТРЕТЬЯКОВА, телефон 8(484-2) 76-23-45

Отпечатано в отделе ИСУ Калугастата

248000, г. Калуга, ул. Марата, дом 7, телефон 8(484-2) 57-25 71

Тираж 10 экз. Заказ



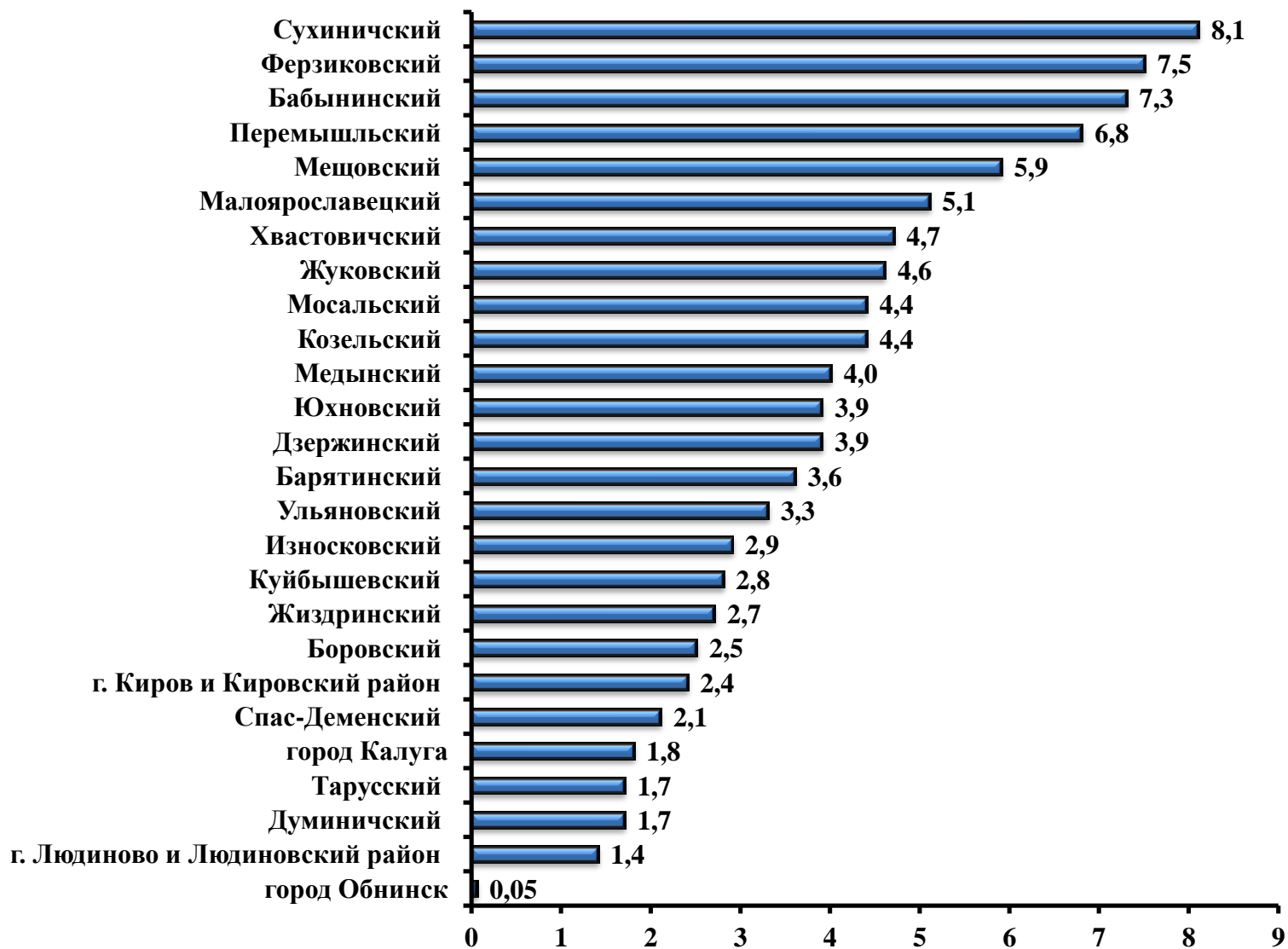




ДИАГРАММЫ

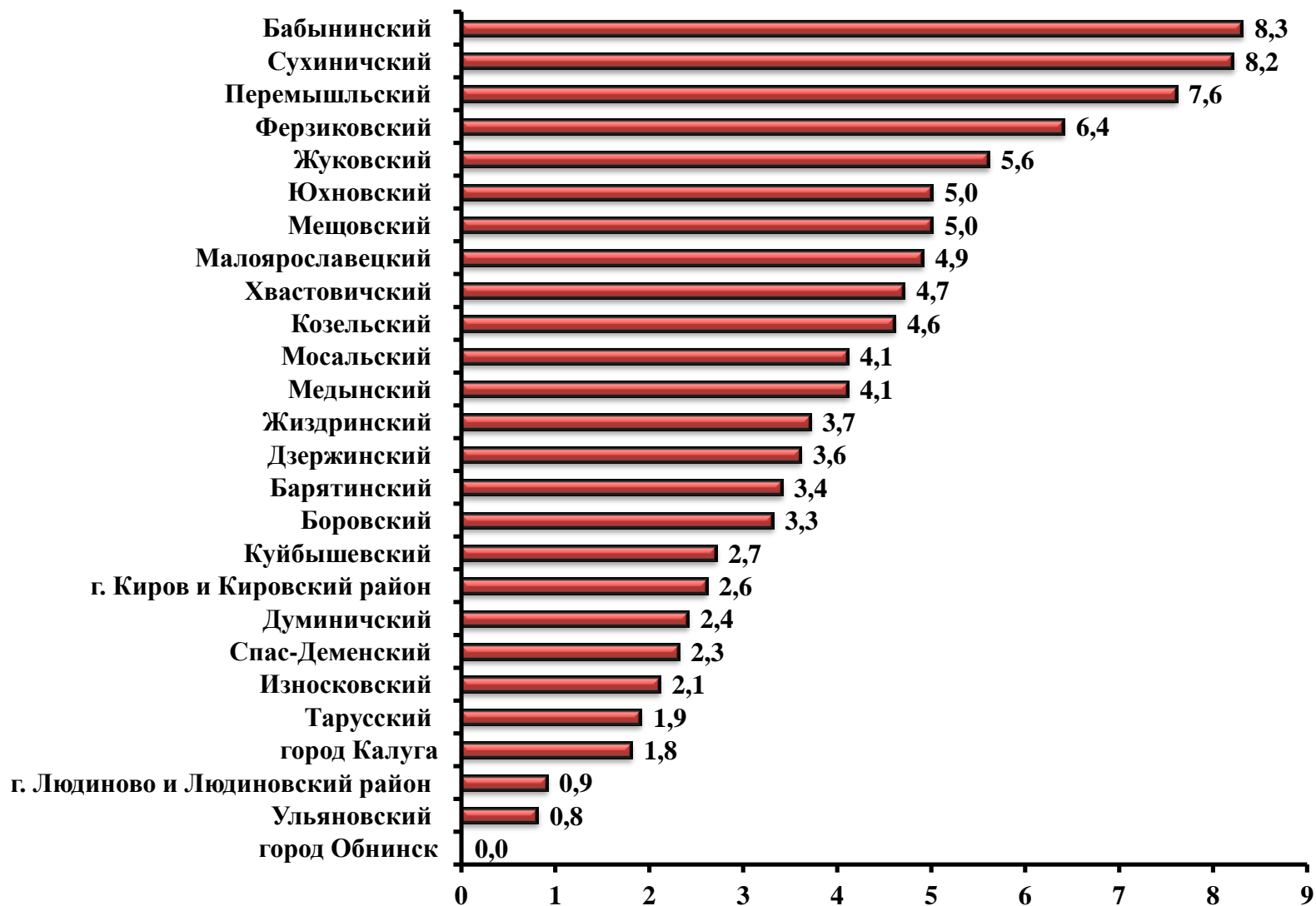
1. УДЕЛЬНЫЙ ВЕС МУНИЦИПАЛЬНЫХ РАЙОНОВ И ГОРОДСКИХ ОКРУГОВ КАЛУЖСКОЙ ОБЛАСТИ В ОБЩЕЙ ПЛОЩАДИ СЕЛЬСКОХОЗЯЙСТВЕННЫХ УГОДИЙ

(на 1 июля 2016; в процентах от общей площади сельскохозяйственных угодий в хозяйствах всех категорий Калужской области)



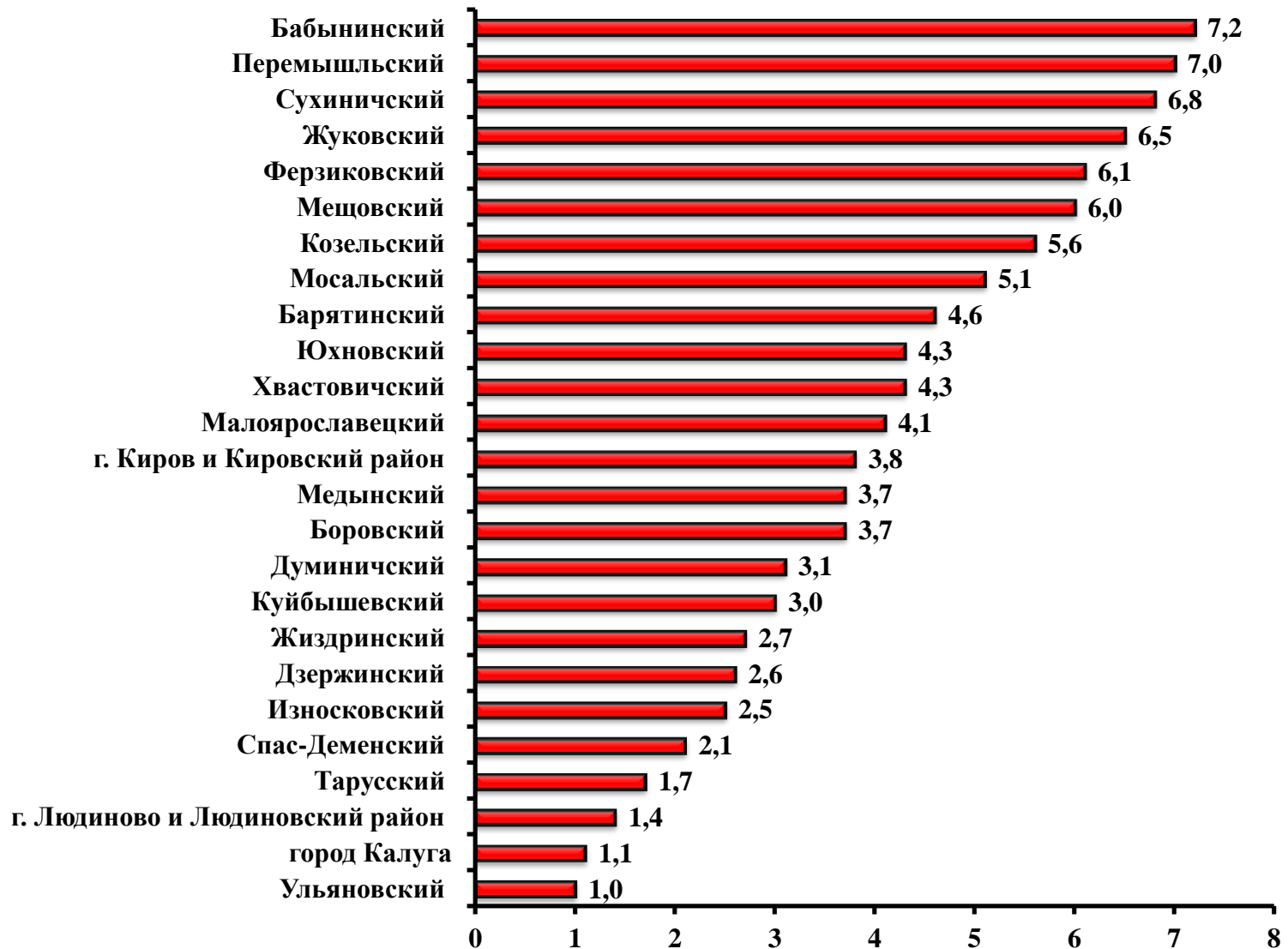
2. УДЕЛЬНЫЙ ВЕС МУНИЦИПАЛЬНЫХ РАЙОНОВ И ГОРОДСКИХ ОКРУГОВ КАЛУЖСКОЙ ОБЛАСТИ В ОБЩЕЙ ПОСЕВНОЙ ПЛОЩАДИ СЕЛЬСКОХОЗЯЙСТВЕННЫХ КУЛЬТУР ПОД УРОЖАЙ 2016 Г.

(в процентах от общей посевной площади сельскохозяйственных культур в хозяйствах всех категорий Калужской области)



3. УДЕЛЬНЫЙ ВЕС МУНИЦИПАЛЬНЫХ РАЙОНОВ И ГОРОДСКИХ ОКРУГОВ КАЛУЖСКОЙ ОБЛАСТИ В ОБЩЕЙ ПОСЕВНОЙ ПЛОЩАДИ ЗЕРНОВЫХ И ЗЕРНОБОБОВЫХ КУЛЬТУР ПОД УРОЖАЙ 2016 Г.

(в процентах от общей посевной площади зерновых и зернобобовых культур в хозяйствах всех категорий Калужской области)



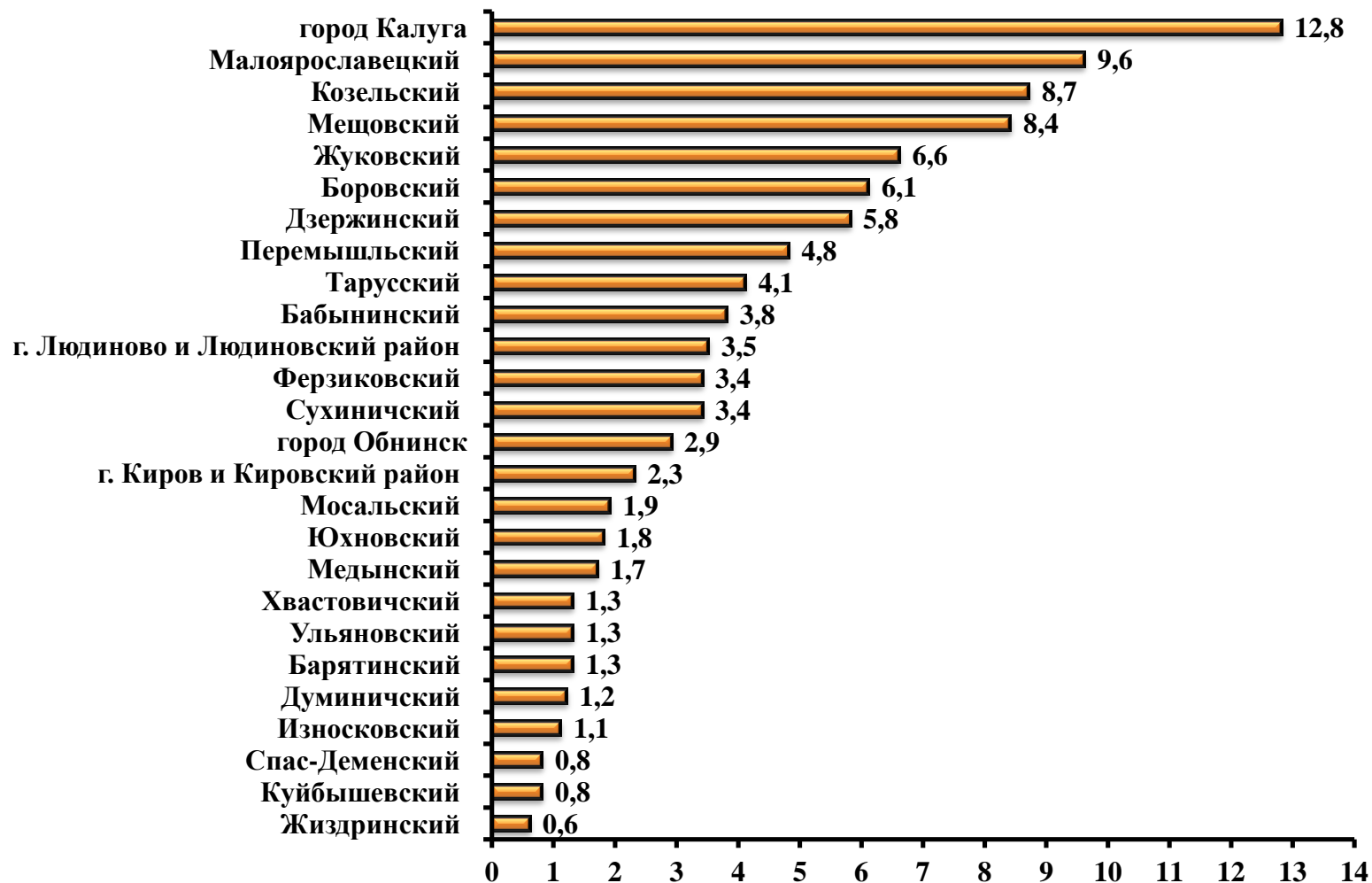
4. УДЕЛЬНЫЙ ВЕС МУНИЦИПАЛЬНЫХ РАЙОНОВ И ГОРОДСКИХ ОКРУГОВ В ОБЩЕЙ ПОСЕВНОЙ ПЛОЩАДИ КАРТОФЕЛЯ ПОД УРОЖАЙ 2016 г

(в процентах от общей посевной площади картофеля в хозяйствах всех категорий Калужской области)



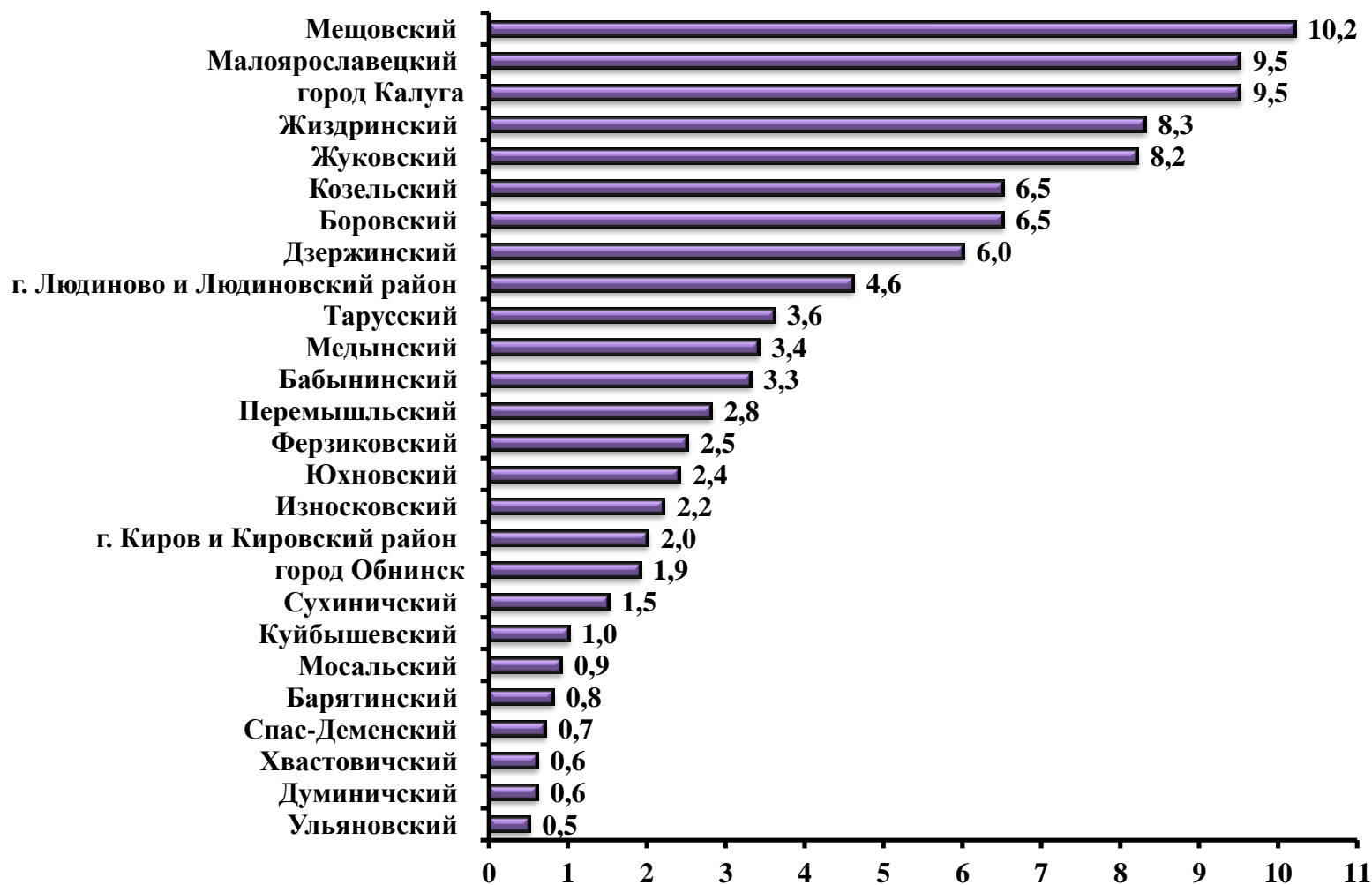
5. УДЕЛЬНЫЙ ВЕС МУНИЦИПАЛЬНЫХ РАЙОНОВ И ГОРОДСКИХ ОКРУГОВ В ОБЩЕЙ ПОСЕВНОЙ ПЛОЩАДИ ОВОЩНЫХ И БАХЧЕВЫХ КУЛЬТУР ПОД УРОЖАЙ 2016 г.

(в процентах от общей посевной площади овощных и бахчевых культур в хозяйствах всех категорий Калужской области)



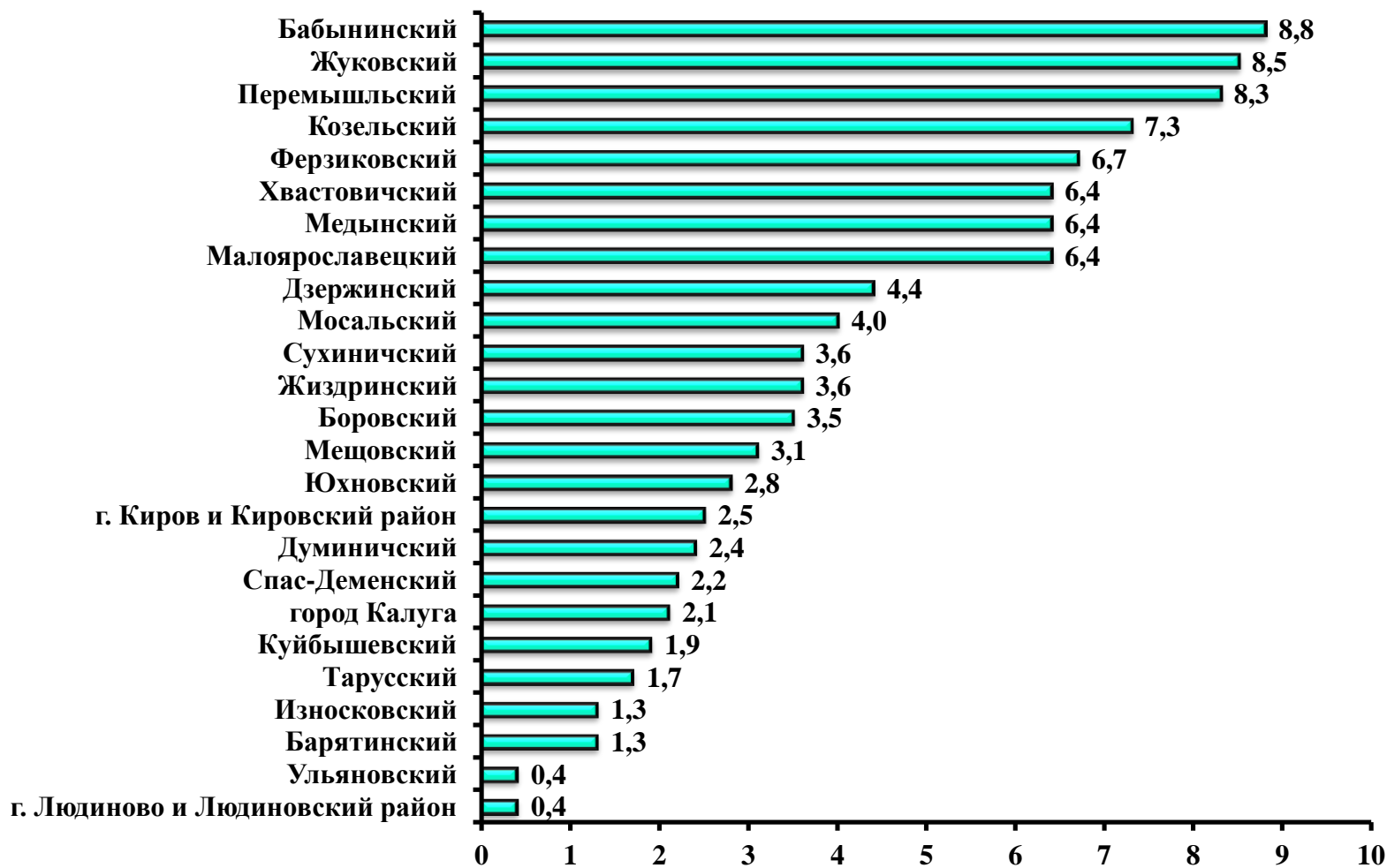
6. УДЕЛЬНЫЙ ВЕС МУНИЦИПАЛЬНЫХ РАЙОНОВ И ГОРОДСКИХ ОКРУГОВ В ОБЩЕЙ ПЛОЩАДИ МНОГОЛЕТНИХ ПЛОДОВЫХ НАСАЖДЕНИЙ И ЯГОДНЫХ КУЛЬТУР

(на 1 июля 2016г.; в процентах от общей площади многолетних плодовых насаждений и ягодных культур в хозяйствах всех категорий Калужской области)



7. УДЕЛЬНЫЙ ВЕС МУНИЦИПАЛЬНЫХ РАЙОНОВ И ГОРОДСКИХ ОКРУГОВ КАЛУЖСКОЙ ОБЛАСТИ В ОБЩЕМ ПОГОЛОВЬЕ КРУПНОГО РОГАТОГО СКОТА

(в процентах от общего поголовья крупного рогатого скота в хозяйствах всех категорий Калужской области)



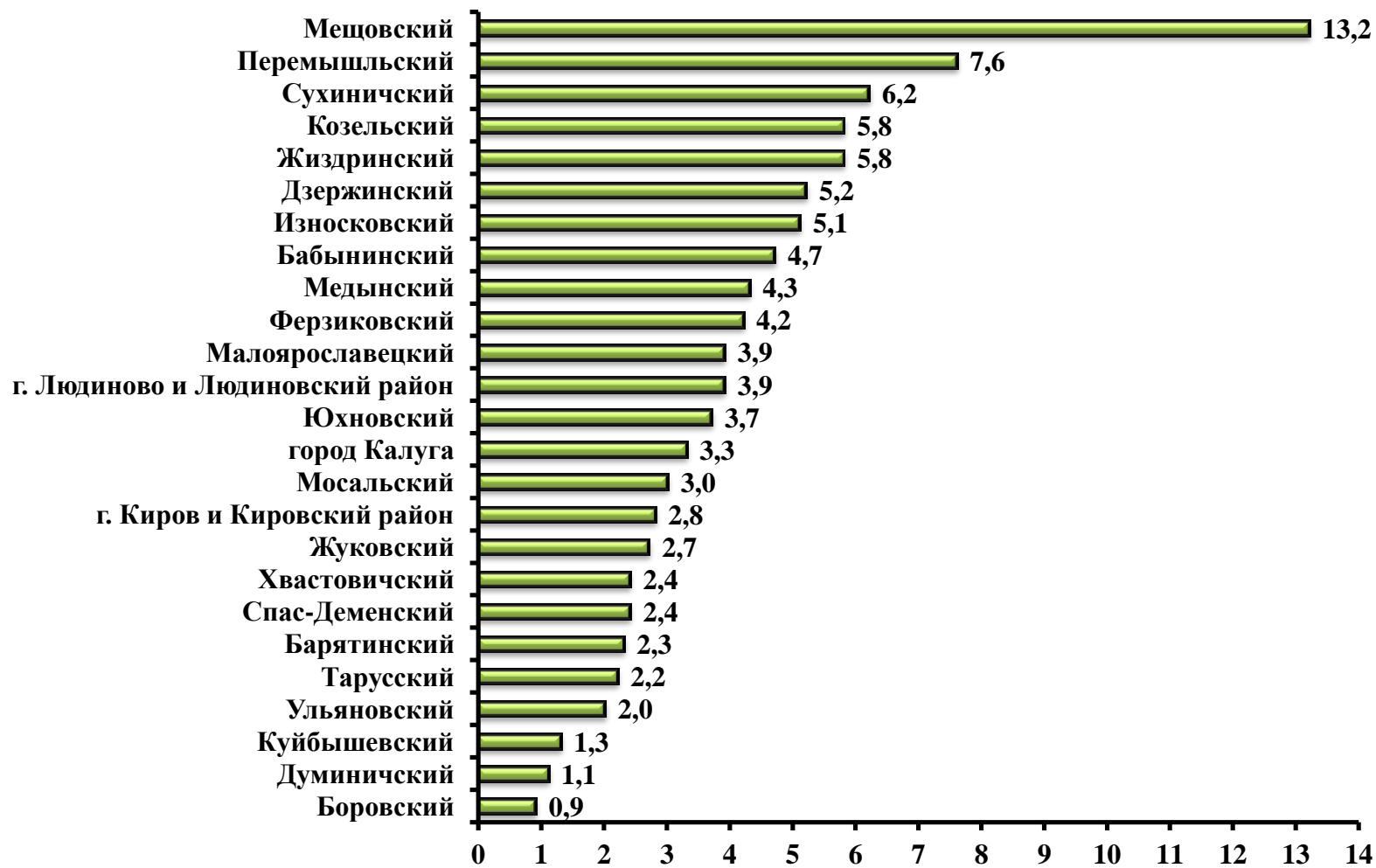
8. УДЕЛЬНЫЙ ВЕС МУНИЦИПАЛЬНЫХ РАЙОНОВ И ГОРОДСКИХ ОКРУГОВ КАЛУЖСКОЙ ОБЛАСТИ В ОБЩЕМ ПОГОЛОВЬЕ СВИНЕЙ

(в процентах от общего поголовья свиней в хозяйствах всех категорий Калужской области)



9. УДЕЛЬНЫЙ ВЕС МУНИЦИПАЛЬНЫХ РАЙОНОВ И ГОРОДСКИХ ОКРУГОВ КАЛУЖСКОЙ ОБЛАСТИ В ОБЩЕМ ПОГОЛОВЬЕ ОВЕЦ И КОЗ

(в процентах от общего поголовья овец и коз в хозяйствах всех категорий Калужской области)



10. УДЕЛЬНЫЙ ВЕС МУНИЦИПАЛЬНЫХ РАЙОНОВ И ГОРОДСКИХ ОКРУГОВ КАЛУЖСКОЙ ОБЛАСТИ В ОБЩЕМ ПОГОЛОВЬЕ ПТИЦЫ

(в процентах от общего поголовья птицы в хозяйствах всех категорий Калужской области)

