



ТЕРРИТОРИАЛЬНЫЙ ОРГАН ФЕДЕРАЛЬНОЙ  
СЛУЖБЫ ГОСУДАРСТВЕННОЙ СТАТИСТИКИ  
ПО КАЛУЖСКОЙ ОБЛАСТИ

# Индекс потребительских цен по Калужской области



март 2023 года



ТЕРРИТОРИАЛЬНЫЙ ОРГАН  
ФЕДЕРАЛЬНОЙ СЛУЖБЫ  
ГОСУДАРСТВЕННОЙ СТАТИСТИКИ ПО  
КАЛУЖСКОЙ ОБЛАСТИ

# Индекс потребительских цен

по Калужской области

март 2023 года

- 01 Индексы потребительских цен к предыдущему месяцу
- 02 - к декабрю предыдущего года
- 03 - к соответствующему месяцу предыдущего года
- 04 - к соответствующему периоду предыдущего года
- 05 Индексы потребительских цен к предыдущему месяцу
- 06 Индексы цен на отдельные группы и виды продовольственных товаров
- 07 Индексы цен на отдельные группы и виды непродовольственных товаров
- 08 Индексы цен на отдельные группы и виды услуг
- 09 Средние потребительские цены на отдельные виды продовольственных товаров
- 10 Индексы и средние потребительские цены на топливо моторное





# ИНДЕКСЫ ПОТРЕБИТЕЛЬСКИХ ЦЕН

МАРТ 2023 ГОДА В % К ПРЕДЫДУЩЕМУ МЕСЯЦУ



ИПЦ

↑ 100,70



Продовольственные  
товары

↑ 100,79



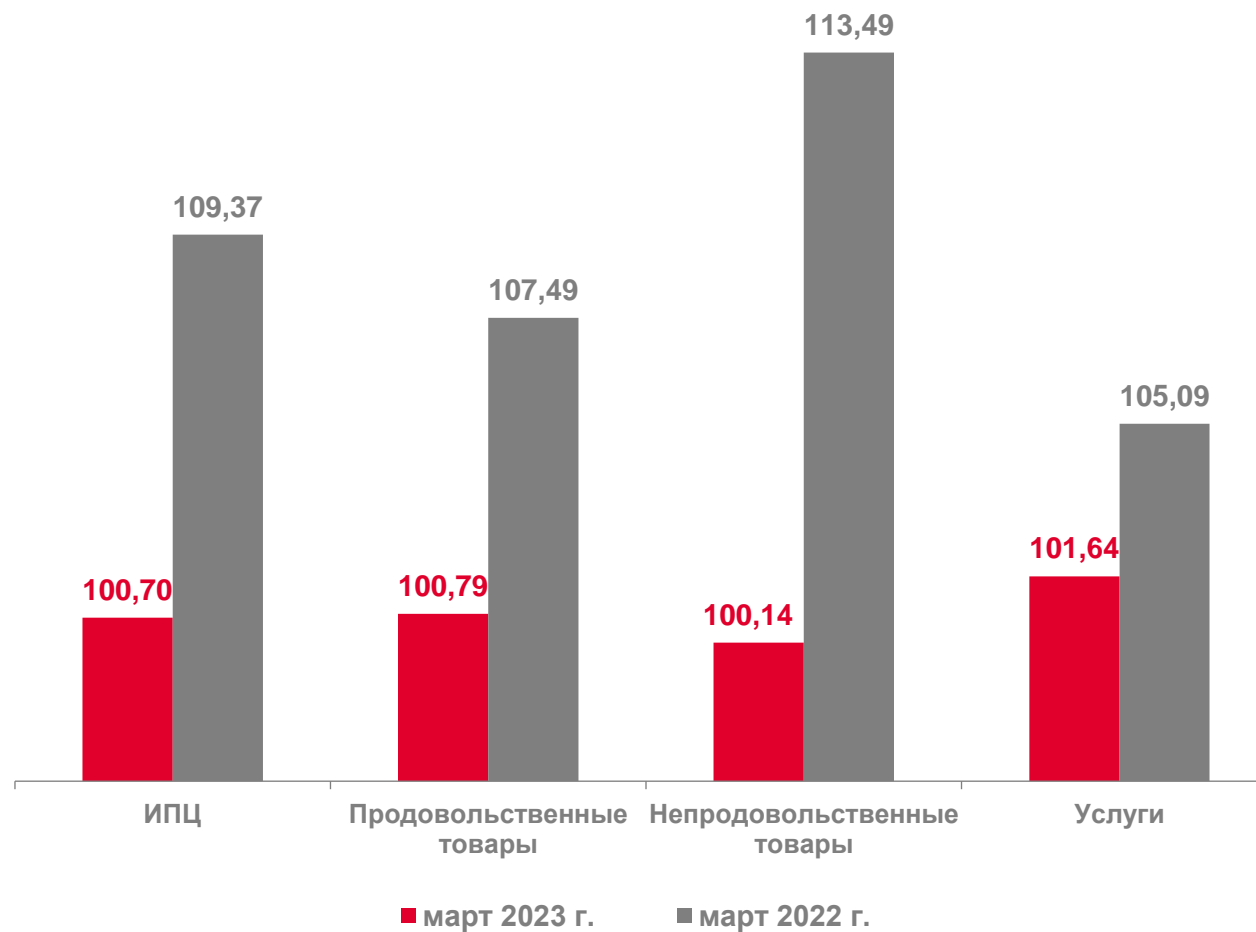
Непродовольственные  
товары

↑ 100,14



Услуги

↑ 101,64





# ИНДЕКСЫ ПОТРЕБИТЕЛЬСКИХ ЦЕН

МАРТ 2023 ГОДА В % К ДЕКАБРЮ ПРЕДЫДУЩЕГО ГОДА



ИПЦ

↑ 102,04



Продовольственные  
товары

↑ 102,08



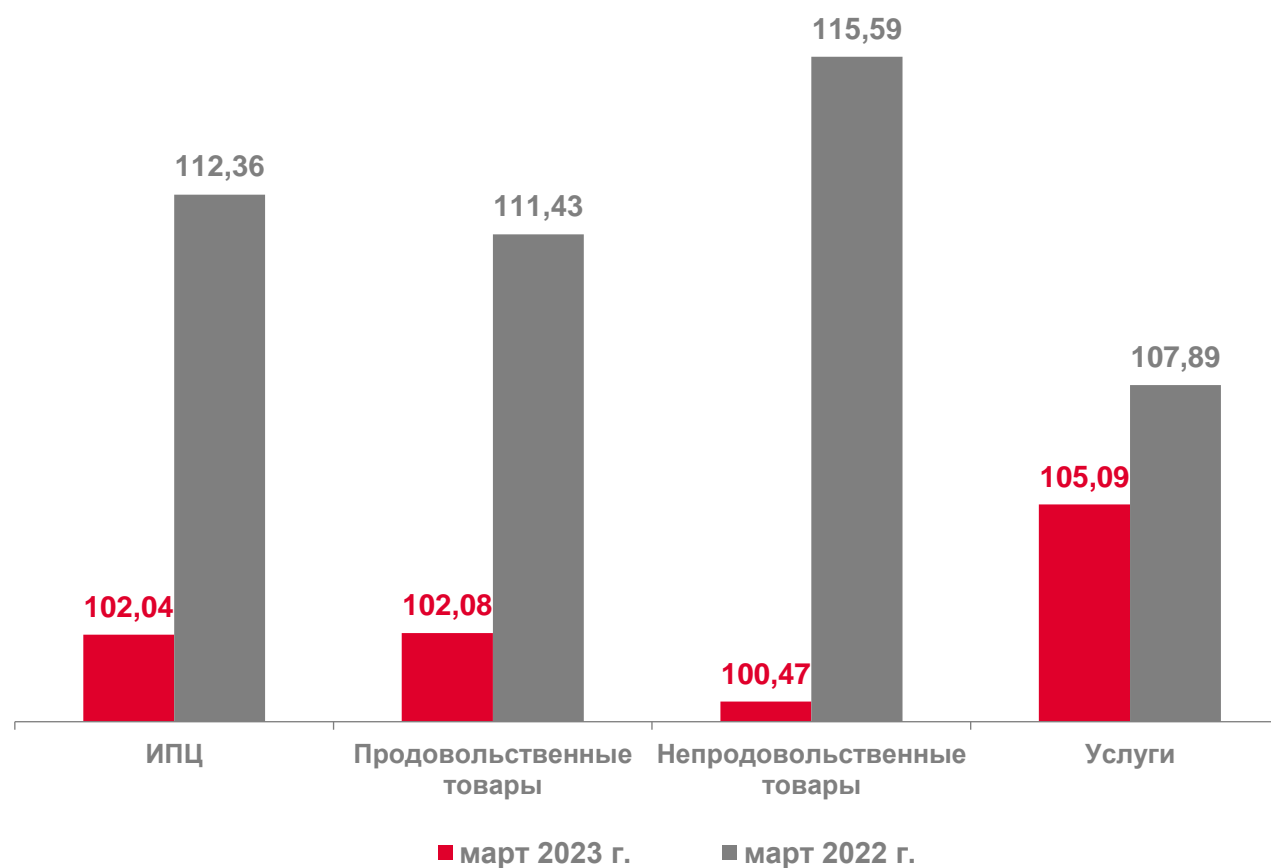
Непродовольственные  
товары

↑ 100,47



Услуги

↑ 105,09





# ИНДЕКСЫ ПОТРЕБИТЕЛЬСКИХ ЦЕН

МАРТ 2023 ГОДА В % К СООТВЕТСТВУЮЩЕМУ МЕСЯЦУ ПРЕДЫДУЩЕГО ГОДА



ИПЦ

↑ 105,00



Продовольственные  
товары

↑ 101,44



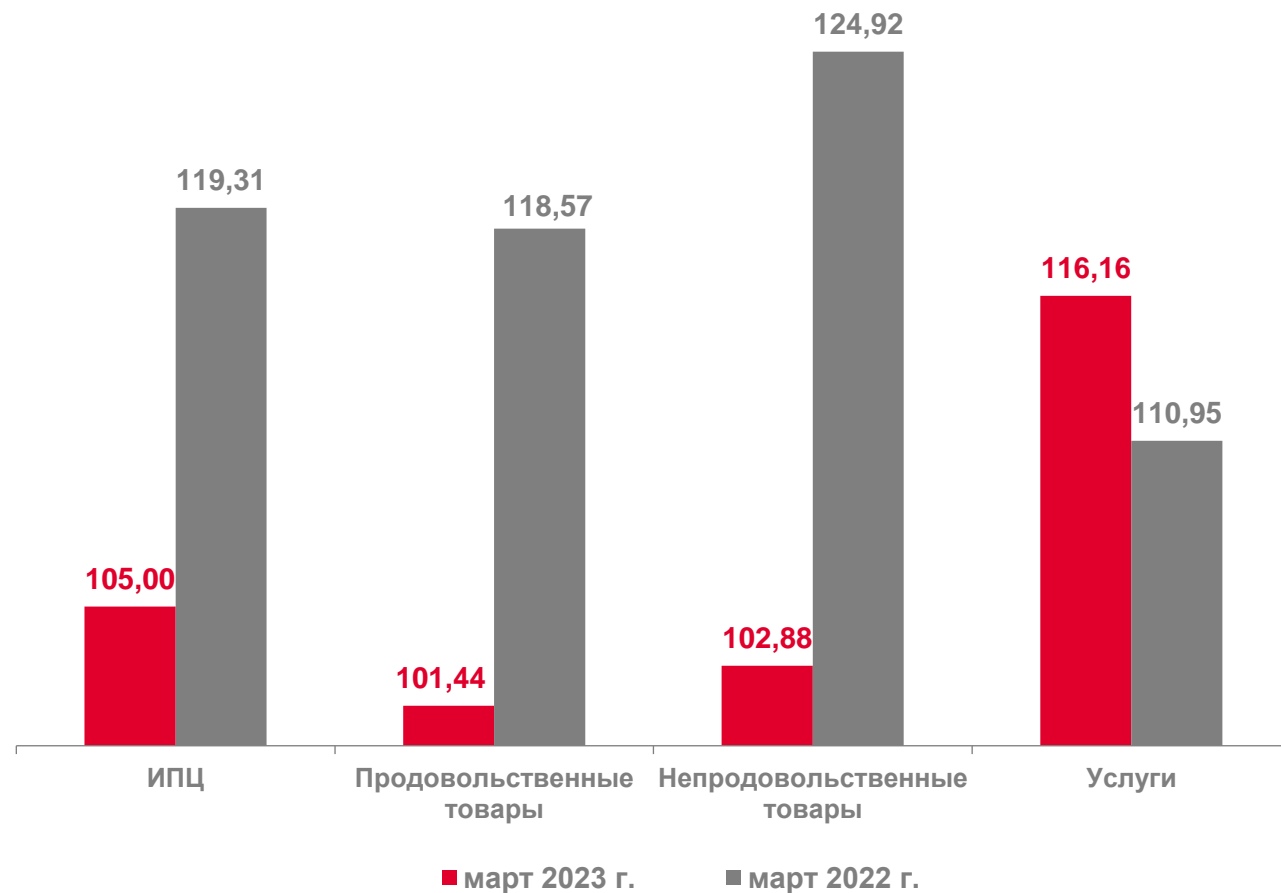
Непродовольственные  
товары

↑ 102,88



Услуги

↑ 116,16





# ИНДЕКСЫ ПОТРЕБИТЕЛЬСКИХ ЦЕН

ЯНВАРЬ - МАРТ 2023 ГОДА В % К СООТВЕТСТВУЮЩЕМУ ПЕРИОДУ ПРЕДЫДУЩЕГО ГОДА



ИПЦ

↑ 111,14



Продовольственные  
товары

↑ 106,16



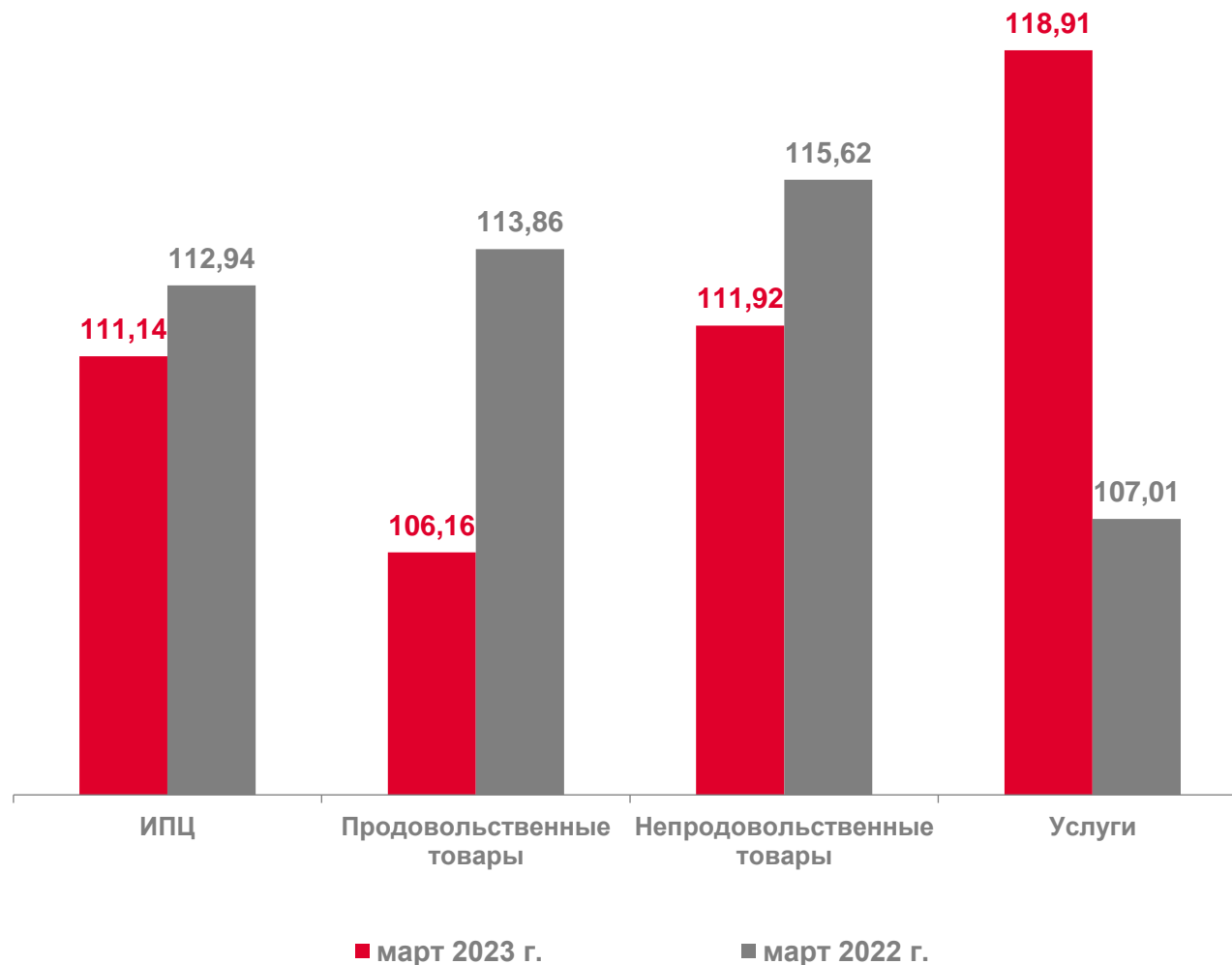
Непродовольственные  
товары

↑ 111,92



Услуги

↑ 118,91





# ИНДЕКСЫ ПОТРЕБИТЕЛЬСКИХ ЦЕН

МАРТ 2023 ГОДА В % К ПРЕДЫДУЩЕМУ МЕСЯЦУ



ИПЦ

↑ 100,70



Продовольственные  
товары

↑ 100,79



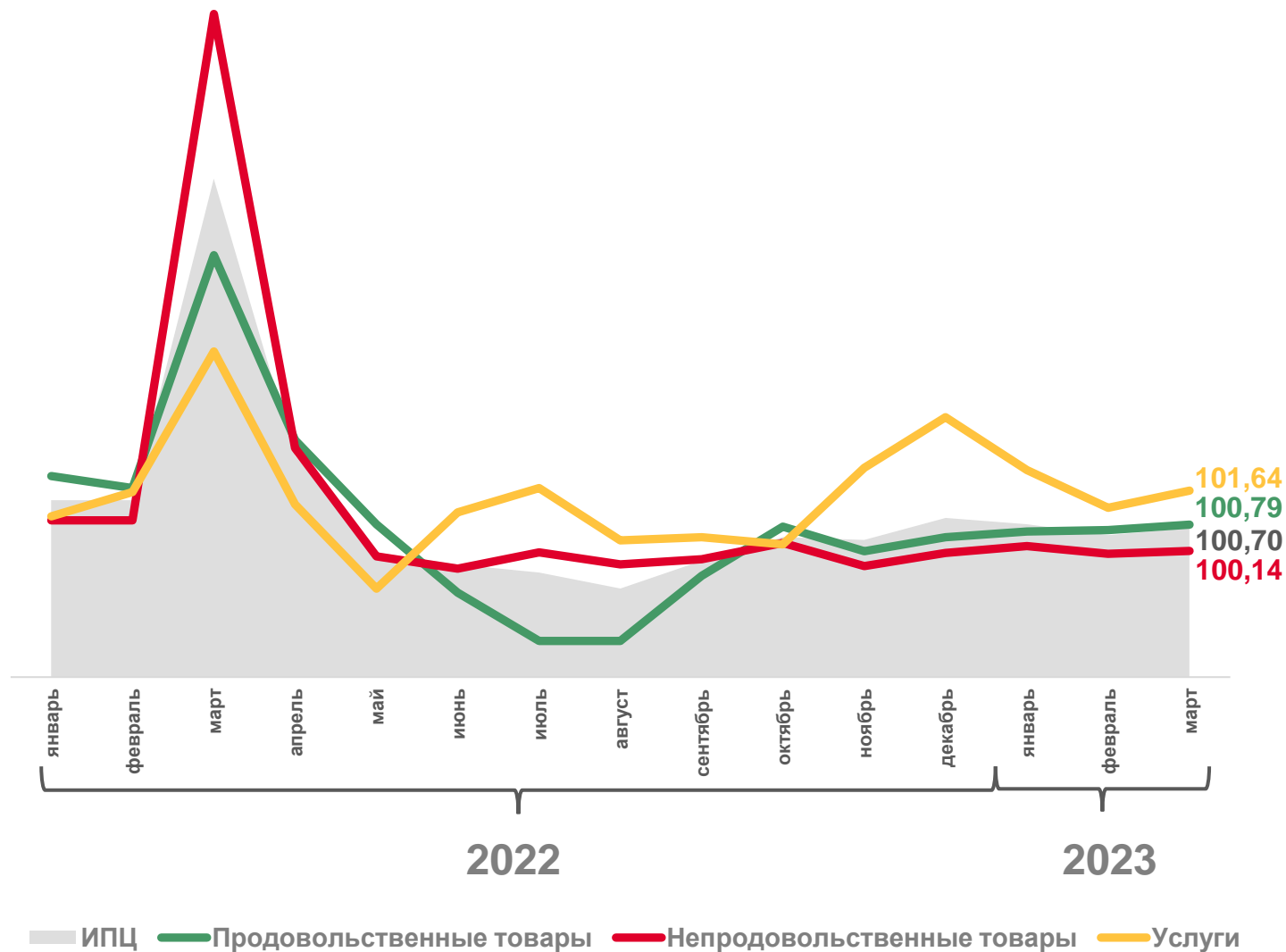
Непродовольственные  
товары

↑ 100,14



Услуги

↑ 101,64





# ИНДЕКСЫ ЦЕН НА ОТДЕЛЬНЫЕ ГРУППЫ И ВИДЫ ПРОДОВОЛЬСТВЕННЫХ ТОВАРОВ

МАРТ 2023 ГОДА В % К ПРЕДЫДУЩЕМУ МЕСЯЦУ



**100,79**

ПРОДОВОЛЬСТВЕННЫЕ ТОВАРЫ



**↑ 118,33**

ПОМИДОРЫ СВЕЖИЕ



**↑ 114,36**

СОСИСКИ, САРДЕЛЬКИ



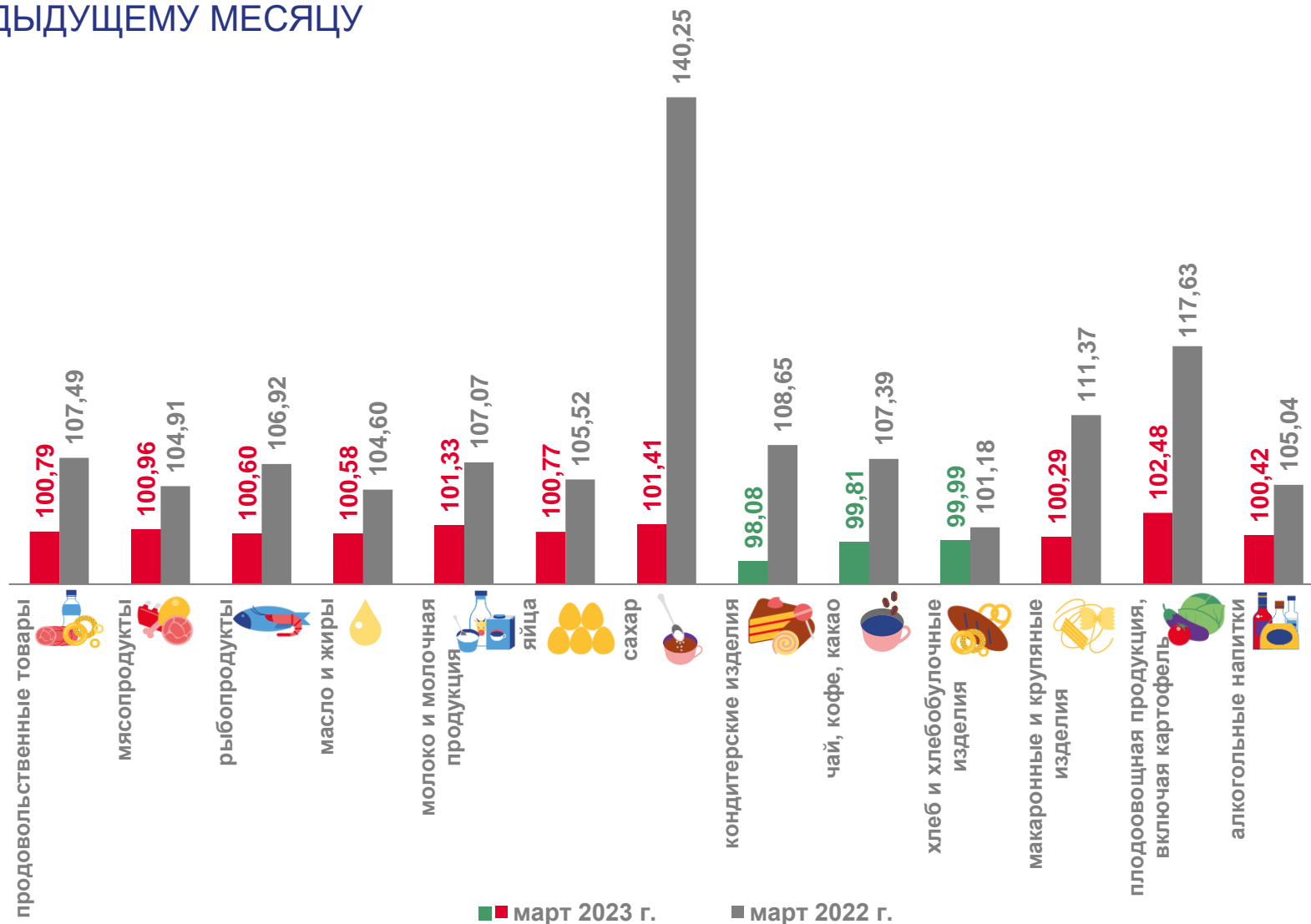
**↓ 91,04**

ФИЛЕ СЕЛЬДИ СОЛЕННОЕ



**↓ 85,00**

ОГУРЦЫ СВЕЖИЕ







# ИНДЕКСЫ ЦЕН НА ОТДЕЛЬНЫЕ ГРУППЫ И ВИДЫ НЕПРОДОВОЛЬСТВЕННЫХ ТОВАРОВ

МАРТ 2023 ГОДА В % К ПРЕДЫДУЩЕМУ МЕСЯЦУ



**100,14**

НЕПРОДОВОЛЬСТВЕННЫЕ ТОВАРЫ




**↑ 114,27**

ПЕНА ДЛЯ БРИТЬЯ



**↑ 108,83**

ЭЛЕКТРОПЫЛЕСОС НАПОЛЬНЫЙ



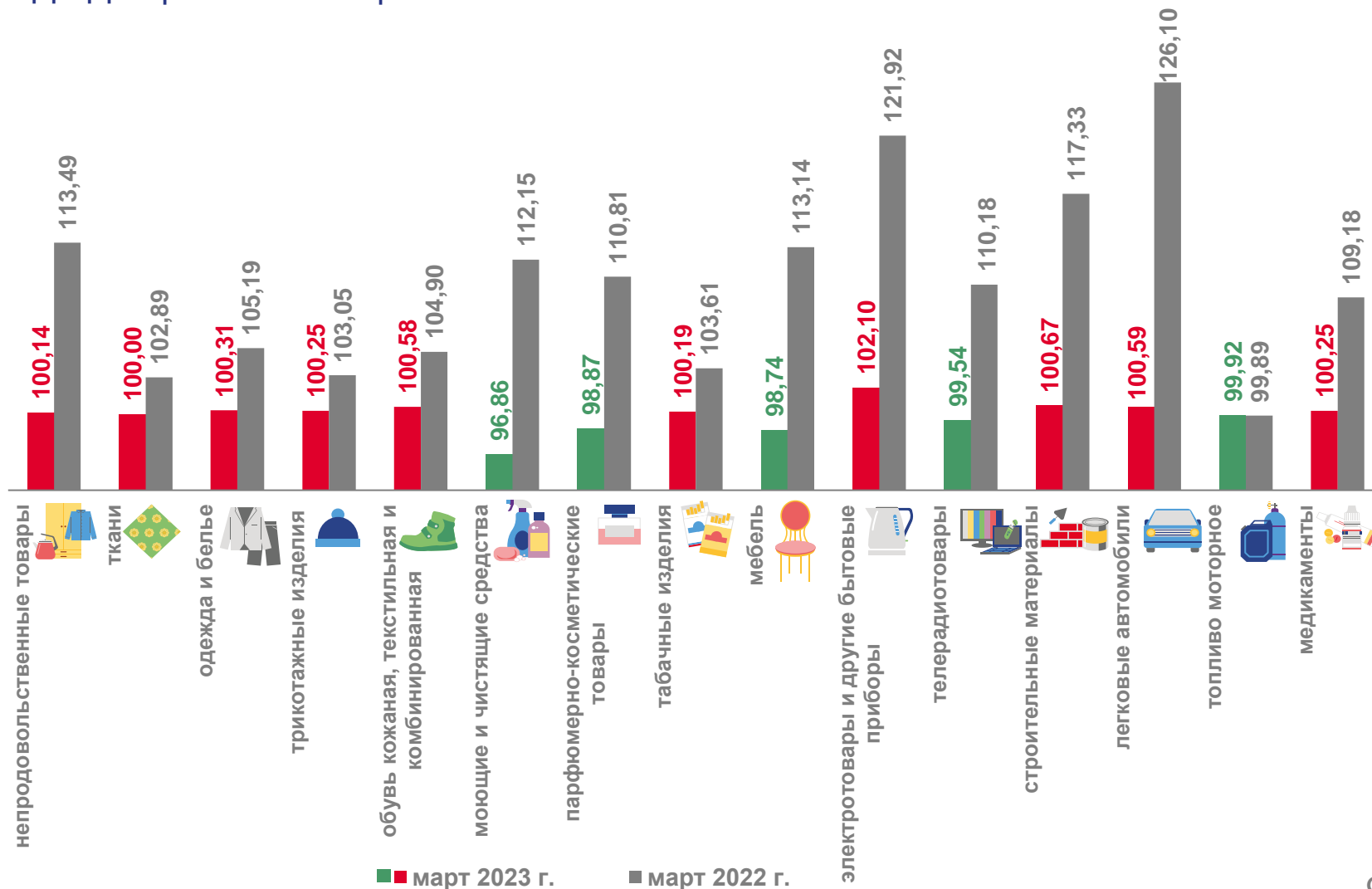
**↓ 91,93**

ФОСФОГЛИВ



**↓ 88,71**

ШАМПУНЬ





# ИНДЕКСЫ ЦЕН НА ОТДЕЛЬНЫЕ ГРУППЫ И ВИДЫ УСЛУГ

МАРТ 2023 ГОДА В % К ПРЕДЫДУЩЕМУ МЕСЯЦУ



**101,64**

УСЛУГИ



**↑131,45**

ПОЕЗДКИ В СТРАНЫ ЗАКАВКАЗЬЯ



**↑123,75**

ПОЕЗДКИ НА ОТДЫХ НА ЧЕРНОМОРСКОЕ ПОБЕРЕЖЬЕ РОССИИ И КРЫМ



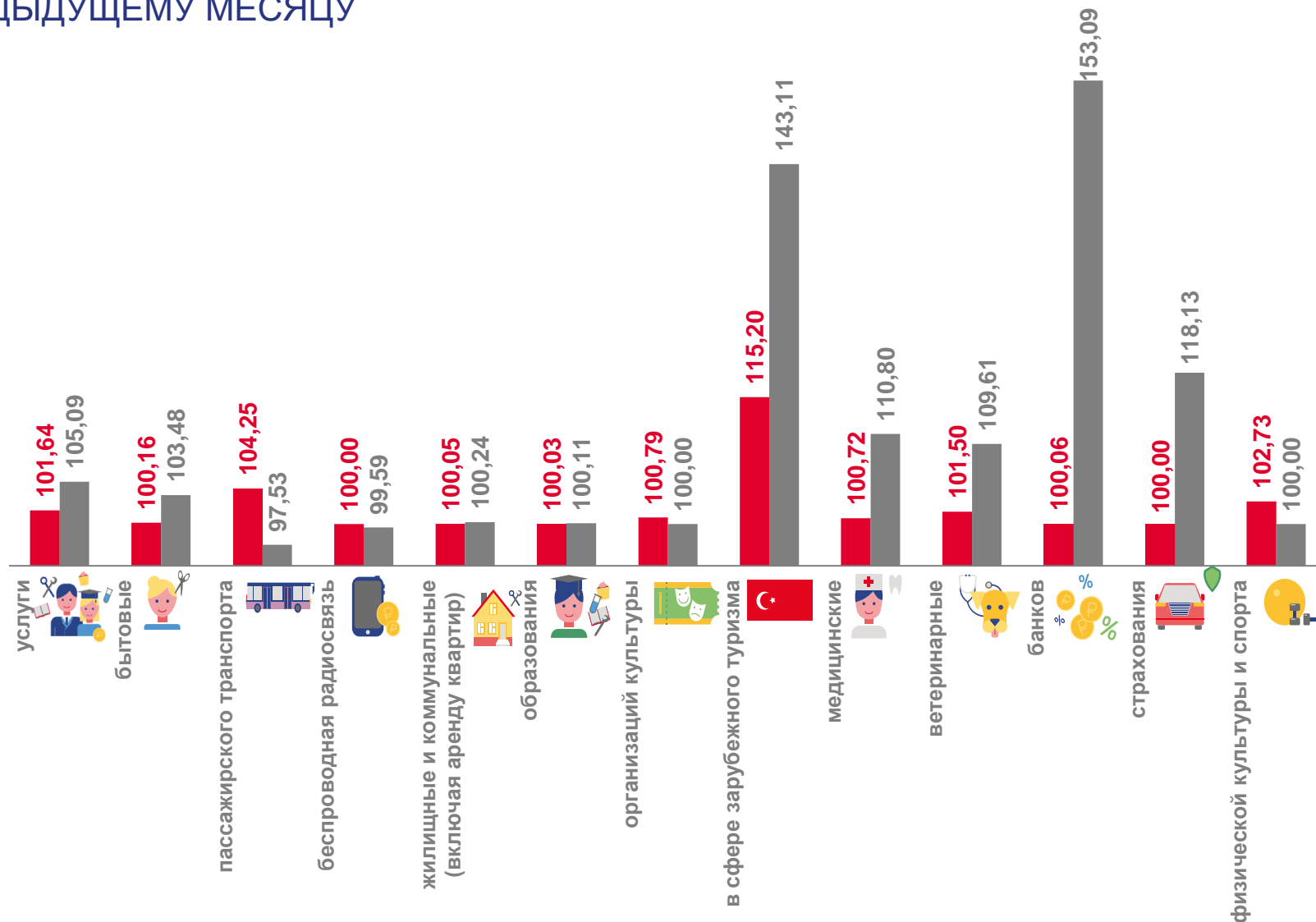
**↓95,73**

ПРОЖИВАНИЕ В ГОСТИНИЦЕ 3\*



**↓93,93**

ДОМ ОТДЫХА, ПАНСИОНАТ



























■ март 2023 г.

■ март 2022 г.



# СРЕДНИЕ ПОТРЕБИТЕЛЬСКИЕ ЦЕНЫ НА ОТДЕЛЬНЫЕ ВИДЫ ПРОДОВОЛЬСТВЕННЫХ ТОВАРОВ

МАРТ 2023 ГОДА (В РУБЛЯХ)

 Говядина (кроме бескостного мяса), кг	↓ 569,71	 Яйца куриные, 10 шт.	↑ 83,05	 Пшено, кг	↑ 47,39
 Свинина (кроме бескостного мяса), кг	↓ 290,95	 Сахар-песок, кг	↑ 56,89	 Крупа гречневая-ядрица, кг	↓ 68,24
 Баранина (кроме бескостного мяса), кг	↑ 631,98	 Соль поваренная пищевая, кг	↑ 13,32	 Вермишель, кг	↑ 107,32
 Куры охлажденные и мороженые, кг	↑ 150,08	 Чай чёрный байховый, кг	↑ 1419,27	 Картофель, кг	↓ 27,11
 Рыба мороженая неразделанная, кг	↑ 241,02	 Мука пшеничная, кг	↑ 49,53	 Капуста белокочанная свежая, кг	↓ 19,80
 Масло сливочное, кг	↑ 855,42	 Хлеб из ржаной муки и из смеси муки ржаной и пшеничной, кг	↓ 68,98	 Лук репчатый, кг	↓ 53,86
 Масло подсолнечное, л	↑ 118,00	 Хлеб и булочные изделия из пшеничной муки различных сортов, кг	↑ 89,62	 Морковь, кг	↑ 37,28
 Молоко питьевое цельное пастеризованное 2,5-3,2% жирности, л	↓ 77,87	 Рис шлифованный, кг	↑ 97,65	 Яблоки, кг	↑ 101,94



# ИНДЕКСЫ И СРЕДНИЕ ПОТРЕБИТЕЛЬСКИЕ ЦЕНЫ НА ТОПЛИВО МОТОРНОЕ

МАРТ 2023 ГОДА

В % К ПРЕДЫДУЩЕМУ МЕСЯЦУ



В РУБЛЯХ ЗА ЛИТР

