



ТЕРРИТОРИАЛЬНЫЙ ОРГАН ФЕДЕРАЛЬНОЙ
СЛУЖБЫ ГОСУДАРСТВЕННОЙ СТАТИСТИКИ
ПО КАЛУЖСКОЙ ОБЛАСТИ

Производство продукции сельского хозяйства в Калужской области



январь-ноябрь 2022 года



ТЕРРИТОРИАЛЬНЫЙ ОРГАН
ФЕДЕРАЛЬНОЙ СЛУЖБЫ
ГОСУДАРСТВЕННОЙ СТАТИСТИКИ ПО
КАЛУЖСКОЙ ОБЛАСТИ

Производство продукции сельского хозяйства в Калужской области

январь-ноябрь 2022 года

- 01 Производство продукции сельского хозяйства в хозяйствах всех категорий (расчет)
- 02 Производство продукции сельского хозяйства в сельхозорганизациях
- 03 Уборка урожая в хозяйствах всех категорий
- 04 Производство продукции животноводства в хозяйствах всех категорий
- 05 поголовье скота в хозяйствах всех категорий
- 06 Производство продукции животноводства в сельхозорганизациях по МР и городским округам
- 07 поголовье скота и птицы в сельхозорганизациях по МР и городским округам
- 08 поголовье скота и птицы в сельхозорганизациях по МР и городским округам (продолжение)
- 09 Реализация продукции сельского хозяйства по МР и городским округам
- 10 Реализация продукции сельского хозяйства по МР и городским округам (продолжение)





ПРОИЗВОДСТВО ПРОДУКЦИИ СЕЛЬСКОГО ХОЗЯЙСТВА В ХОЗЯЙСТВАХ ВСЕХ КАТЕГОРИЙ

% К СООТВЕТСТВУЮЩЕМУ ПЕРИОДУ ПРОШЛОГО ГОДА

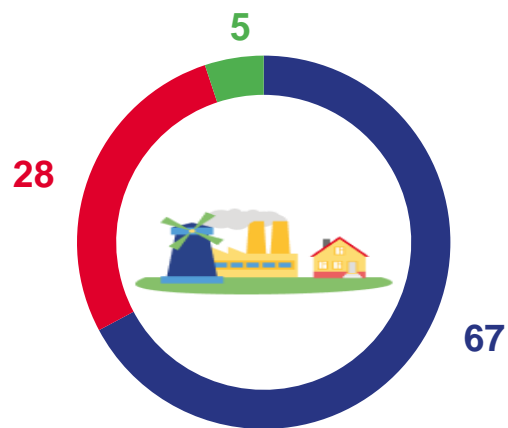


ПРОДУКЦИЯ СЕЛЬСКОГО ХОЗЯЙСТВА **68 747,5** ↑ **103,0%**



ПРОДУКЦИЯ
РАСТЕНИЕВОДСТВА **28 001,8** ↑ **106,6%**

ДОЛЯ ПРОИЗВОДСТВА ВО ВСЕХ
КАТЕГОРИЯХ ХОЗЯЙСТВ, %



- сельхозорганизации всех форм хозяйствования
- хозяйства населения
- крестьянские (фермерские) хозяйства и индивидуальные предприниматели



ПРОДУКЦИЯ
ЖИВОТНОВОДСТВА **40 745,7** ↑ **100,2%**

ДОЛЯ ПРОИЗВОДСТВА ВО ВСЕХ
КАТЕГОРИЯХ ХОЗЯЙСТВ, %



- сельхозорганизации всех форм хозяйствования
- хозяйства населения
- крестьянские (фермерские) хозяйства и индивидуальные предприниматели



ПРОИЗВОДСТВО ПРОДУКЦИИ СЕЛЬСКОГО ХОЗЯЙСТВА В СЕЛЬХОЗОРГАНИЗАЦИЯХ

% К СООТВЕТСТВУЮЩЕМУ ПЕРИОДУ ПРОШЛОГО ГОДА

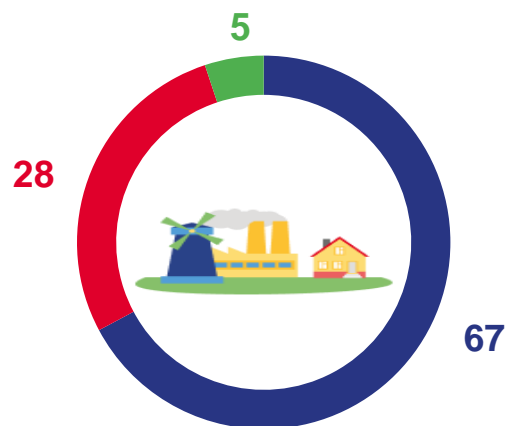


ПРОДУКЦИЯ СЕЛЬСКОГО ХОЗЯЙСТВА **55 209,8** ↑ **104,5%**



ПРОДУКЦИЯ
РАСТЕНИЕВОДСТВА **18 808,9** ↑ **112,8%**

ДОЛЯ ПРОИЗВОДСТВА ВО ВСЕХ
КАТЕГОРИЯХ ХОЗЯЙСТВ, %

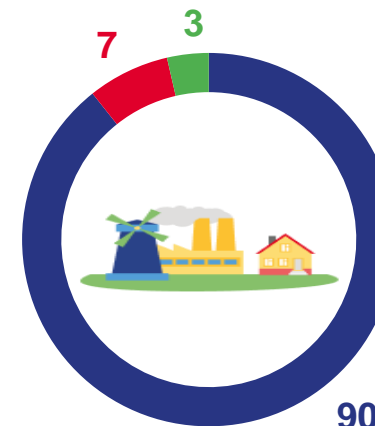


- сельхозорганизации всех форм хозяйствования
- хозяйства населения
- крестьянские (фермерские) хозяйства и индивидуальные предприниматели



ПРОДУКЦИЯ
ЖИВОТНОВОДСТВА **36 400,9** ↑ **100,7%**

ДОЛЯ ПРОИЗВОДСТВА ВО ВСЕХ
КАТЕГОРИЯХ ХОЗЯЙСТВ, %



- сельхозорганизации всех форм хозяйствования
- хозяйства населения
- крестьянские (фермерские) хозяйства и индивидуальные предприниматели



УБОРКА УРОЖАЯ 2022 г. В ХОЗЯЙСТВАХ ВСЕХ КАТЕГОРИЙ

ПРЕДВАРИТЕЛЬНЫЕ ИТОГИ, %

СБОР, ТЫС. ТОНН

Зерновые и зернобобовые культуры (включая кукурузу) в весе после доработки



260,2 ↑ **130,8%**

Картофель



149,2 ↑ **105,9%**

Овощи открытого грунта (включая овощи закрытого грунта по населению)



51,7 ↑ **111,5%**

УРОЖАЙНОСТЬ С 1 ГА УБРАННОЙ ПЛОЩАДИ, ЦЕНТНЕР



- **29,3**



- **165**



- **233**



ПРОИЗВОДСТВО ПРОДУКЦИИ ЖИВОТНОВОДСТВА В ХОЗЯЙСТВАХ ВСЕХ КАТЕГОРИЙ

% К СООТВЕТСТВУЮЩЕМУ ПЕРИОДУ ПРОШЛОГО ГОДА



СКОТ И ПТИЦА НА УБОЙ
(В ЖИВОМ ВЕСЕ)

↓ **94,5%**



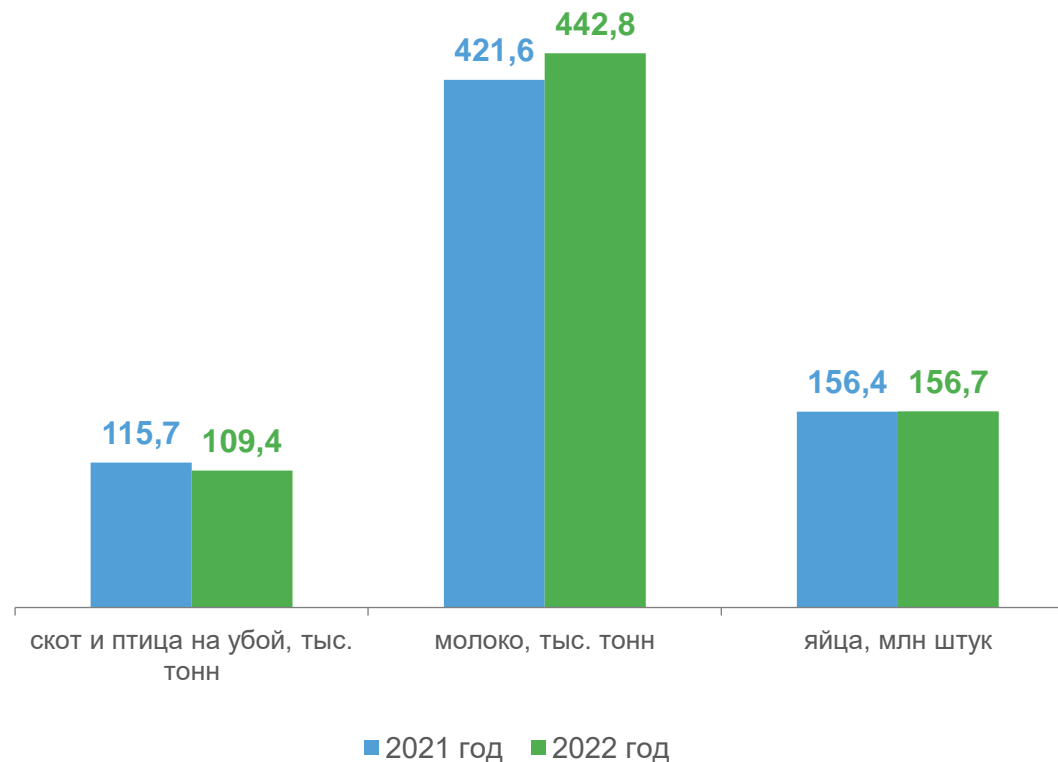
МОЛОКО

↑ **105,0%**



ЯЙЦА

↑ **100,2%**





ПОГОЛОВЬЕ СКОТА В ХОЗЯЙСТВАХ ВСЕХ КАТЕГОРИЙ

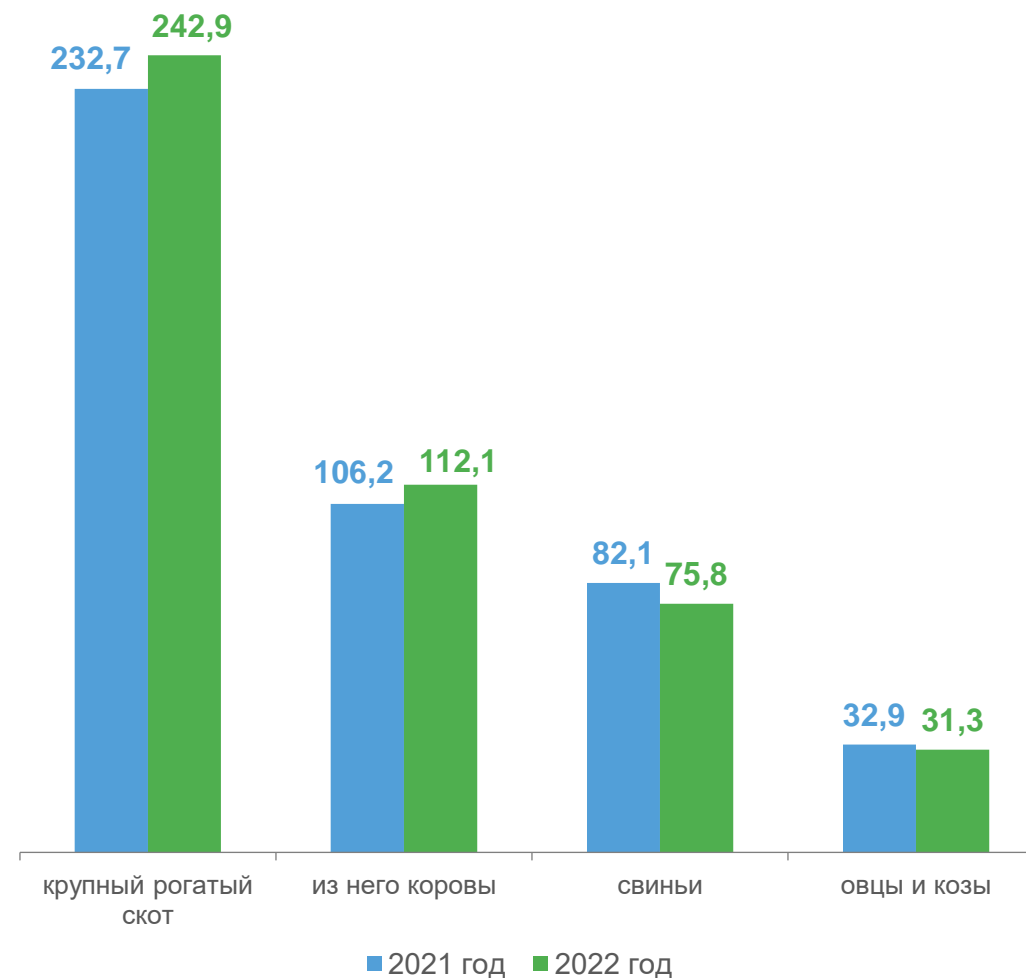
НА КОНЕЦ НОЯБРЯ, ТЫС. ГОЛОВ

 КРУПНЫЙ РОГАТЫЙ СКОТ **↑ 104,4%**

 ИЗ НЕГО КОРОВЫ **↑ 105,5%**

 СВИНЬИ **↓ 92,3%**

 ОВЦЫ И КОЗЫ **↓ 94,9%**





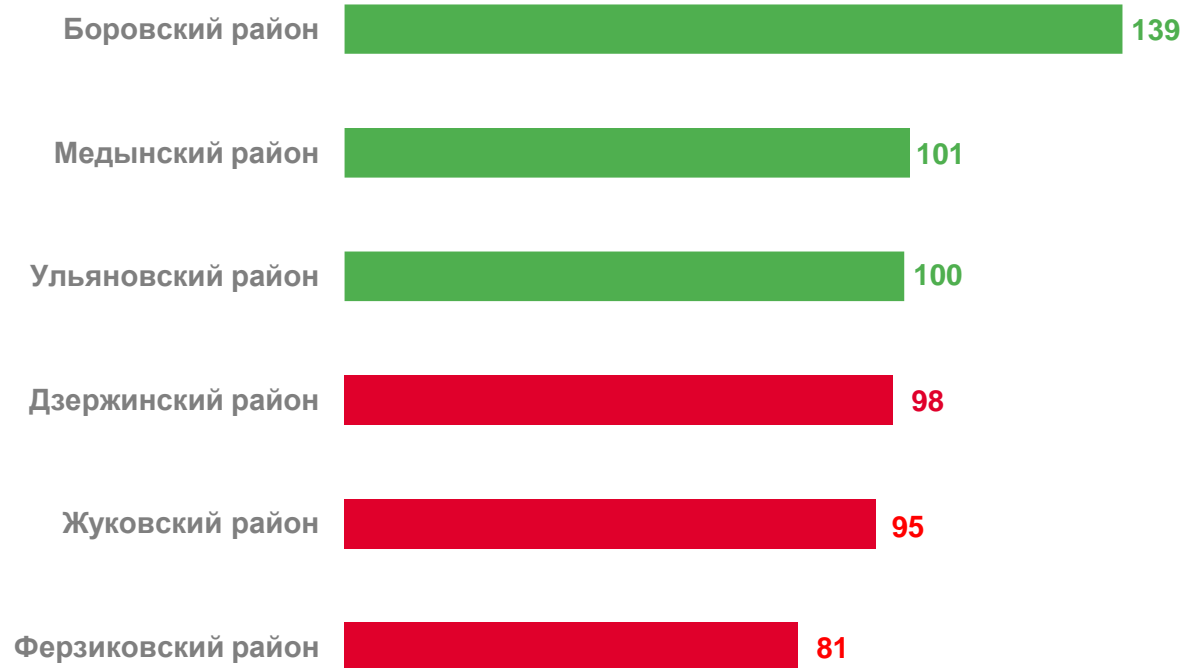
ПРОИЗВОДСТВО ПРОДУКЦИИ ЖИВОТНОВОДСТВА В СЕЛЬХОЗОРГАНИЗАЦИЯХ

% К СООТВЕТСТВУЮЩЕМУ ПЕРИОДУ ПРОШЛОГО ГОДА



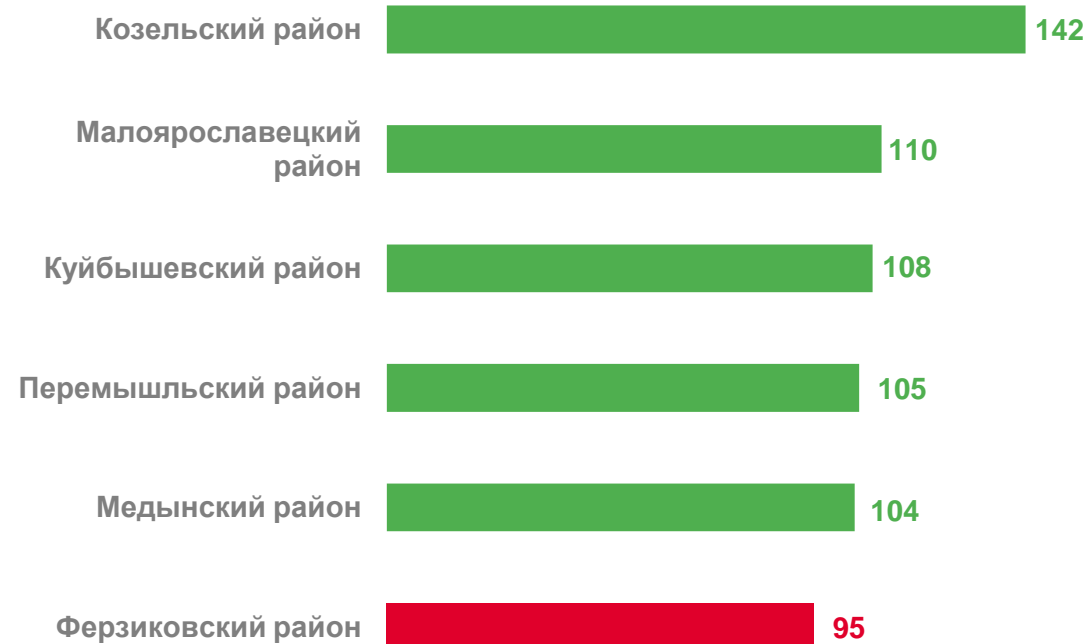
СКОТ И ПТИЦА НА УБОЙ (В ЖИВОМ ВЕСЕ)

↓ **94,1%**



МОЛОКО КОРОВЬЕ

↑ **105,9%**





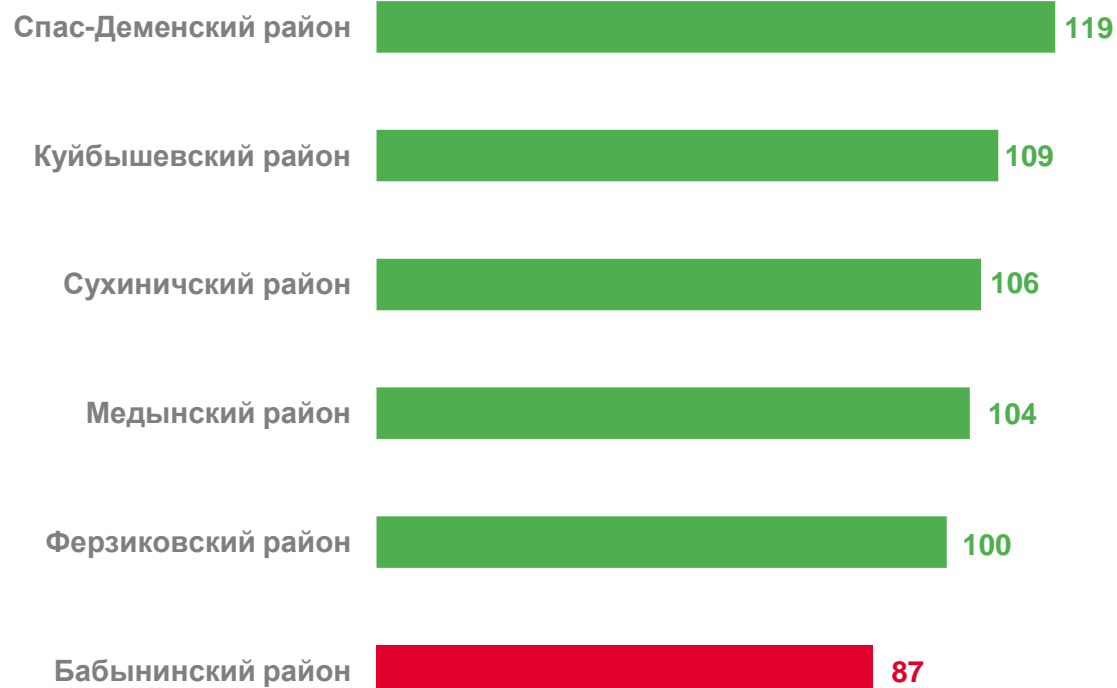
ПОГОЛОВЬЕ СКОТА И ПТИЦЫ В СЕЛЬХОЗОРГАНИЗАЦИЯХ

% К СООТВЕТСТВУЮЩЕМУ ПЕРИОДУ ПРОШЛОГО ГОДА



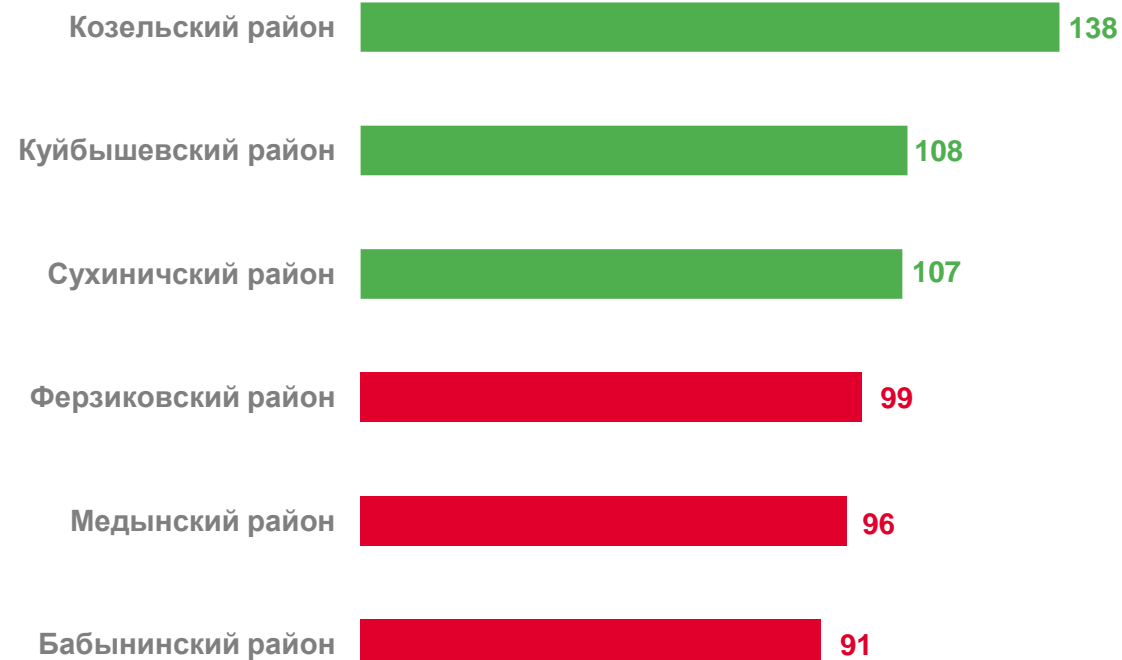
КРУПНЫЙ РОГАТЫЙ СКОТ

↑ 105,0%



КОРОВЫ

↑ 106,5%





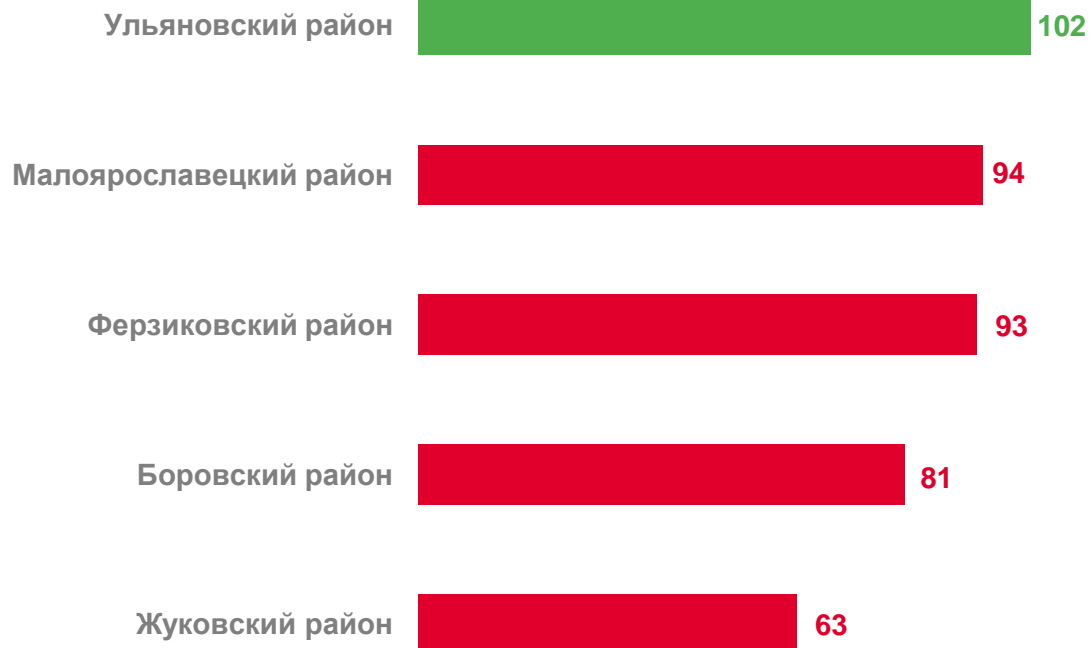
ПОГОЛОВЬЕ СКОТА И ПТИЦЫ В СЕЛЬХОЗОРГАНИЗАЦИЯХ

% К СООТВЕТСТВУЮЩЕМУ ПЕРИОДУ ПРОШЛОГО ГОДА



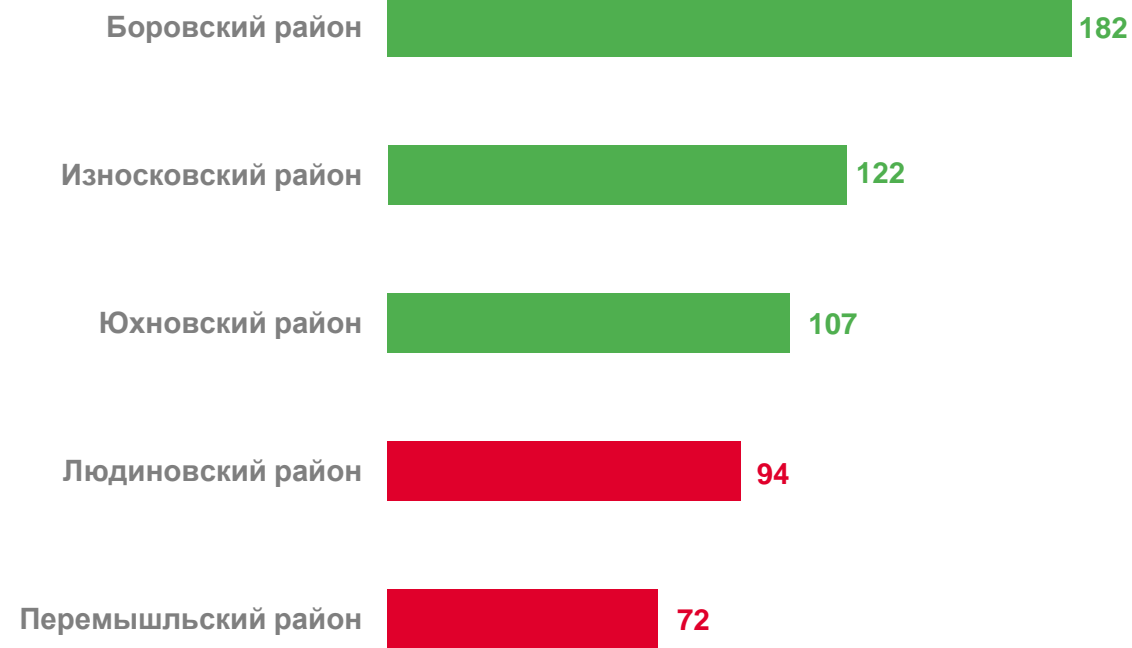
СВИНЬИ

↓ 92,4%



ОВЦЫ И КОЗЫ

↑ 103,3%





РЕАЛИЗАЦИЯ ПРОДУКЦИИ СЕЛЬСКОГО ХОЗЯЙСТВА В СЕЛЬХОЗОРГАНИЗАЦИЯХ

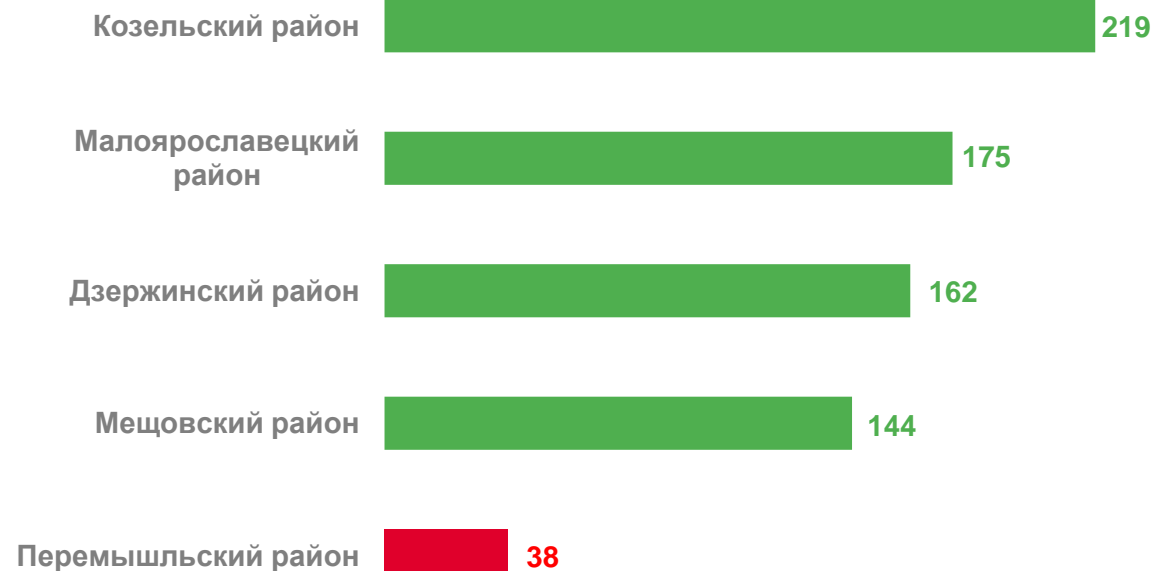
% К СООТВЕТСТВУЮЩЕМУ ПЕРИОДУ ПРОШЛОГО ГОДА



Зерновые и
зернобобовые

89 101 т

↑ 104,1%



Картофель

1 266 т

↓ 90,5%





РЕАЛИЗАЦИЯ ПРОДУКЦИИ СЕЛЬСКОГО ХОЗЯЙСТВА В СЕЛЬХОЗОРГАНИЗАЦИЯХ

% К СООТВЕТСТВУЮЩЕМУ ПЕРИОДУ ПРОШЛОГО ГОДА



Скот и птица
(в живом весе)

95 029 т

↓ 94,5%



Молоко
коровье

403 862 т

↑ 105,6%

