



ТЕРРИТОРИАЛЬНЫЙ ОРГАН ФЕДЕРАЛЬНОЙ  
СЛУЖБЫ ГОСУДАРСТВЕННОЙ СТАТИСТИКИ  
ПО КАЛУЖСКОЙ ОБЛАСТИ

# Производство продукции сельского хозяйства в Калужской области



I квартал 2023 года



ТЕРРИТОРИАЛЬНЫЙ ОРГАН  
ФЕДЕРАЛЬНОЙ СЛУЖБЫ  
ГОСУДАРСТВЕННОЙ СТАТИСТИКИ ПО  
КАЛУЖСКОЙ ОБЛАСТИ

# Производство продукции сельского хозяйства в Калужской области

I квартал 2023 года

- 01 Производство продукции сельского хозяйства в хозяйствах всех категорий (расчет)
- 02 Наличие зерна в заготовительных и сельскохозяйственных организациях
- 03 Внесение удобрений в крупных, средних и малых сельхозорганизациях под урожай 2022 года
- 04 Производство продукции животноводства в хозяйствах всех категорий
- 05 поголовье скота в хозяйствах всех категорий
- 06 Производство продукции животноводства в сельхозорганизациях по МР и городским округам
- 07 поголовье скота и птицы в сельхозорганизациях по МР и городским округам
- 08 поголовье скота и птицы в сельхозорганизациях по МР и городским округам (продолжение)
- 09 Реализация продукции сельского хозяйства по МР и городским округам
- 10 Реализация продукции сельского хозяйства по МР и городским округам (продолжение)



# ПРОИЗВОДСТВО ПРОДУКЦИИ СЕЛЬСКОГО ХОЗЯЙСТВА В ХОЗЯЙСТВАХ ВСЕХ КАТЕГОРИЙ



% К СООТВЕТСТВУЮЩЕМУ ПЕРИОДУ ПРОШЛОГО ГОДА



ПРОДУКЦИЯ СЕЛЬСКОГО ХОЗЯЙСТВА **13 732,8** млн руб. **↑ 100,1%**

В ТОМ ЧИСЛЕ:



сельскохозяйственные  
организации

**12 876,8** **↑ 100,4%**



хозяйства населения

**634,9** **↓ 97,8%**



крестьянские (фермерские)  
хозяйства и индивидуальные  
предприниматели

**221,1** **↓ 92,2%**

ДОЛЯ ПРОИЗВОДСТВА ВО ВСЕХ  
КАТЕГОРИЯХ ХОЗЯЙСТВ, %




- сельхозорганизации всех форм хозяйствования
- хозяйства населения
- крестьянские (фермерские) хозяйства и индивидуальные предприниматели



# НАЛИЧИЕ ЗЕРНА В ЗАГОТОВИТЕЛЬНЫХ И СЕЛЬСКОХОЗЯЙСТВЕННЫХ ОРГАНИЗАЦИЯХ


НА КОНЕЦ МАРТА 2023 г., ТЫС. ТОНН

ЗАГОТОВИТЕЛЬНЫЕ, ПЕРЕРАБАТЫВАЮЩИЕ И ДРУГИЕ ОРГАНИЗАЦИИ, ОСУЩЕСТВЛЯЮЩИЕ ОПЕРАЦИИ С ЗЕРНОМ


 ЗЕРНО  
(включая кукурузу)

**56,1** ↑ в **2,6р.**

СЕЛЬСКОХОЗЯЙСТВЕННЫЕ ОРГАНИЗАЦИИ, НЕ ОТНОСЯЩИЕСЯ К СУБЪЕКТАМ МАЛОГО ПРЕДПРИНИМАТЕЛЬСТВА

 ЗЕРНО  
(включая кукурузу)

**21,2** ↑ в **2,4р.**

 В ТОМ ЧИСЛЕ  
пшеница

**52,9** ↑ в **2,6р.**

 В ТОМ ЧИСЛЕ  
пшеница

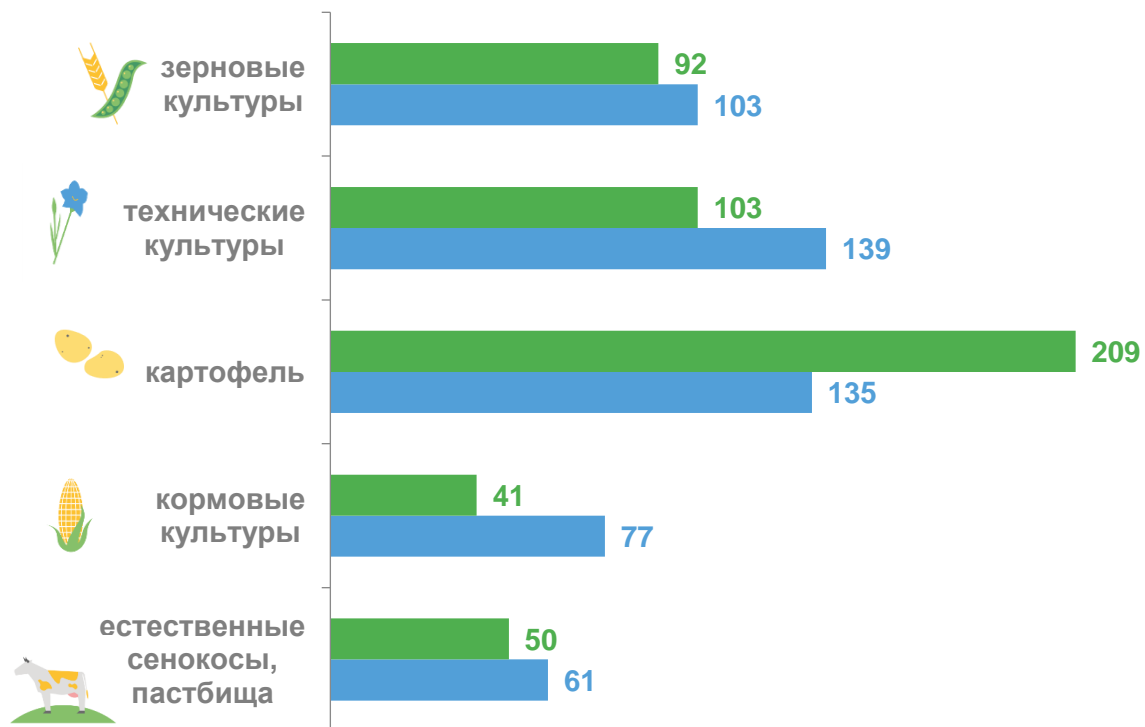
**9,0** ↑ **172,1%**



# ВНЕСЕНИЕ УДОБРЕНИЙ В КРУПНЫХ, СРЕДНИХ И МАЛЫХ СЕЛЬХОЗОРГАНИЗАЦИЯХ КАЛУЖСКОЙ ОБЛАСТИ ПОД УРОЖАЙ 2022 ГОДА

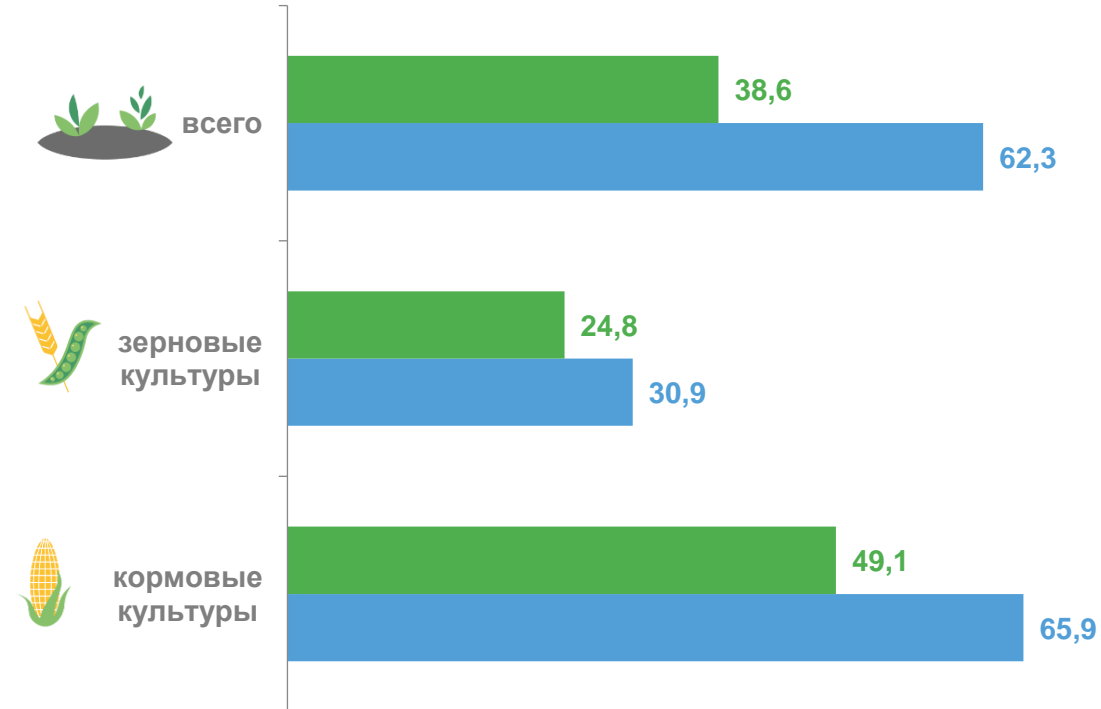
(ПО СОСТОЯНИЮ НА 01 ЯНВАРЯ 2023 ГОДА)

Внесено минеральных удобрений на 1 га удобренной площади, кг



■ 2021 ■ 2022

Внесено органических удобрений на 1 га удобренной площади, тонн



■ 2021 ■ 2022



# ПРОИЗВОДСТВО ПРОДУКЦИИ ЖИВОТНОВОДСТВА В ХОЗЯЙСТВАХ ВСЕХ КАТЕГОРИЙ

% К СООТВЕТСТВУЮЩЕМУ ПЕРИОДУ ПРОШЛОГО ГОДА



СКОТ И ПТИЦА НА УБОЙ  
(В ЖИВОМ ВЕСЕ)

↑ 107,5%



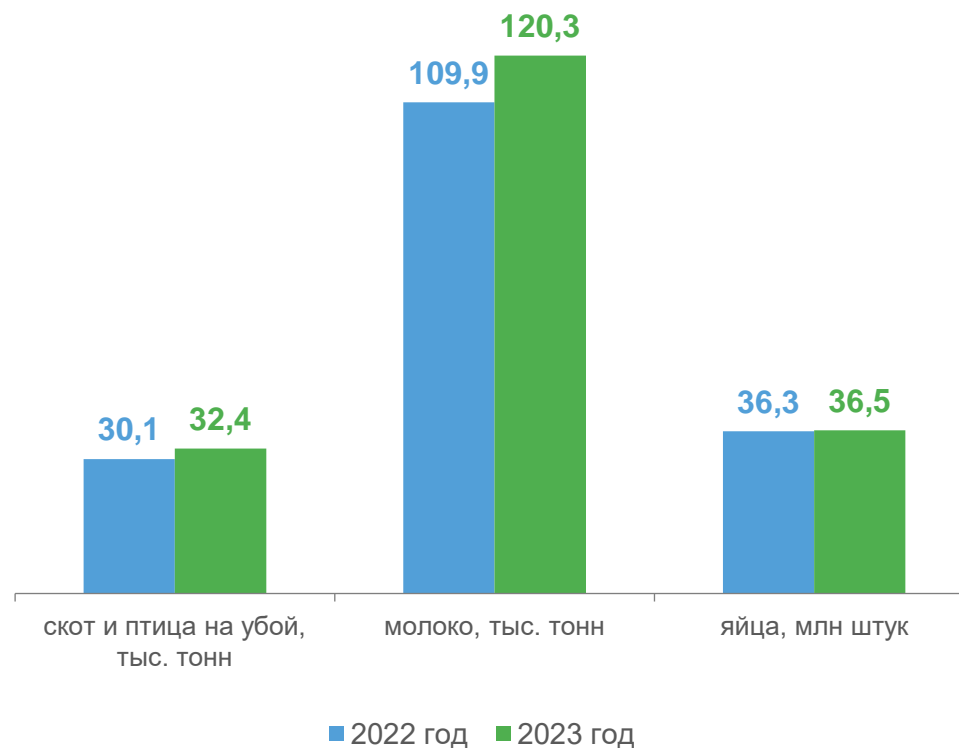
МОЛОКО

↑ 109,5%



ЯЙЦА

↑ 100,4%





# ПОГОЛОВЬЕ СКОТА В ХОЗЯЙСТВАХ ВСЕХ КАТЕГОРИЙ

НА КОНЕЦ МАРТА, ТЫС. ГОЛОВ



КРУПНЫЙ РОГАТЫЙ СКОТ



**98,5%**



ИЗ НЕГО КОРОВЫ



**103,3%**



СВИНЬИ



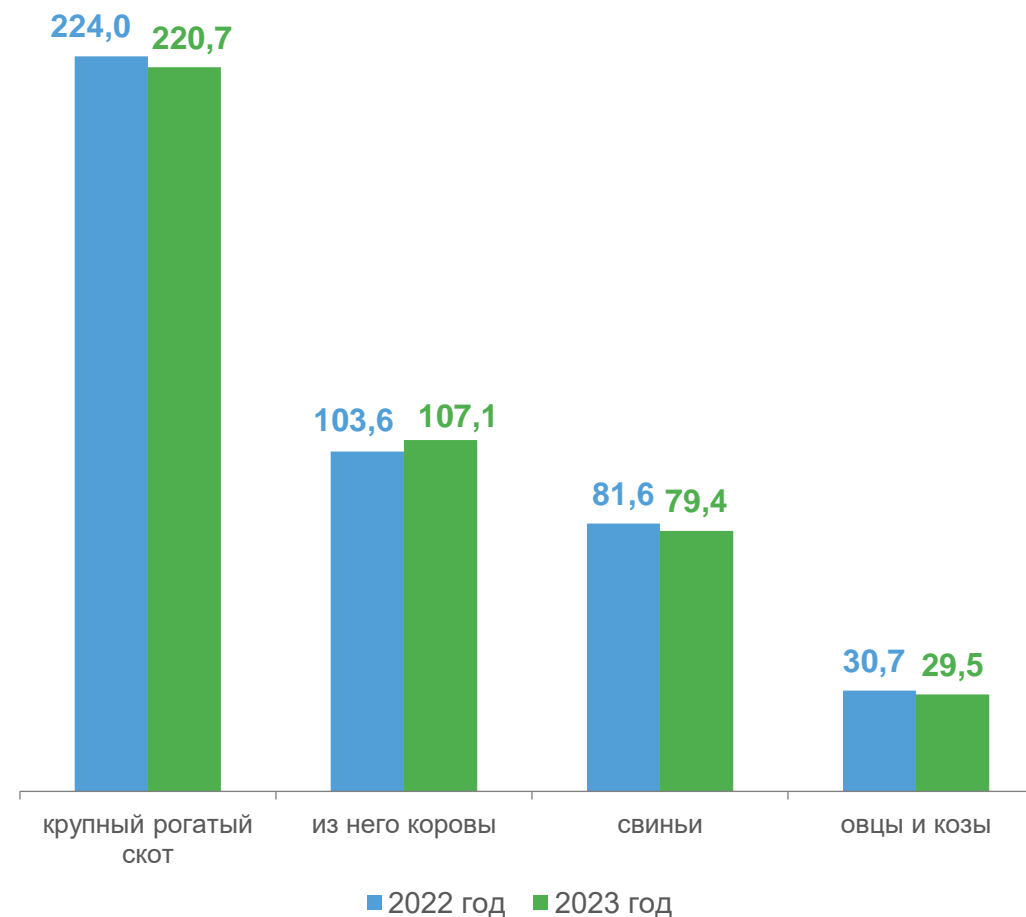
**97,4%**



ОВЦЫ И КОЗЫ



**96,0%**







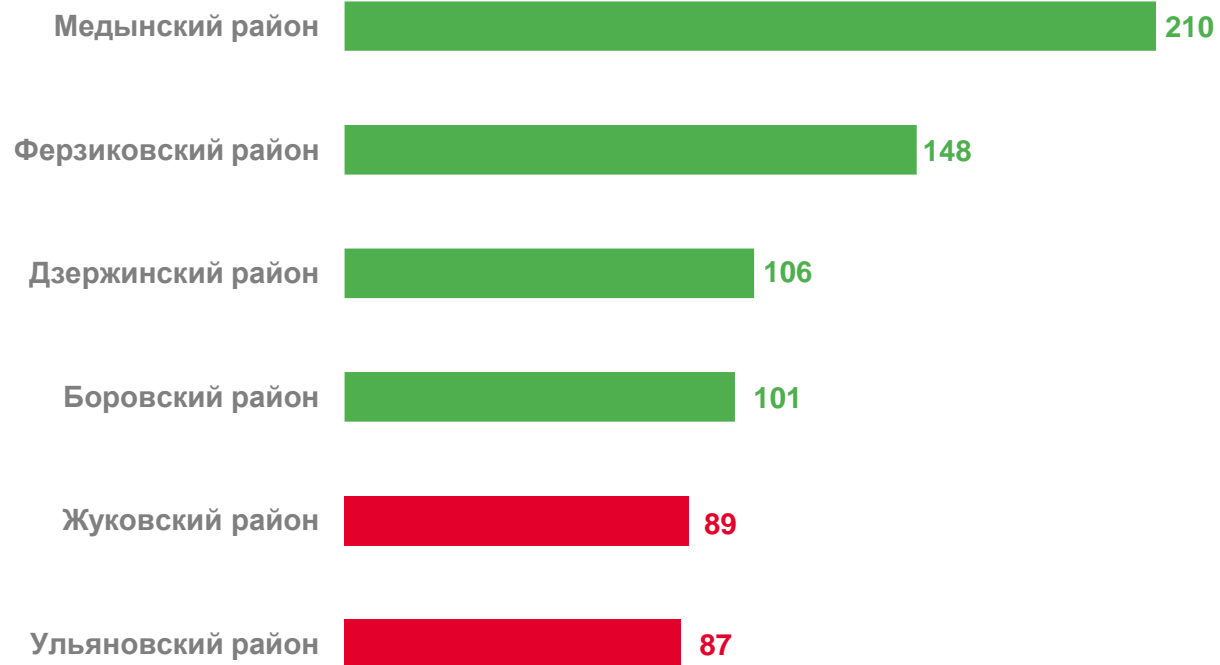
# ПРОИЗВОДСТВО ПРОДУКЦИИ ЖИВОТНОВОДСТВА В СЕЛЬХОЗОРГАНИЗАЦИЯХ

% К СООТВЕТСТВУЮЩЕМУ ПЕРИОДУ ПРОШЛОГО ГОДА



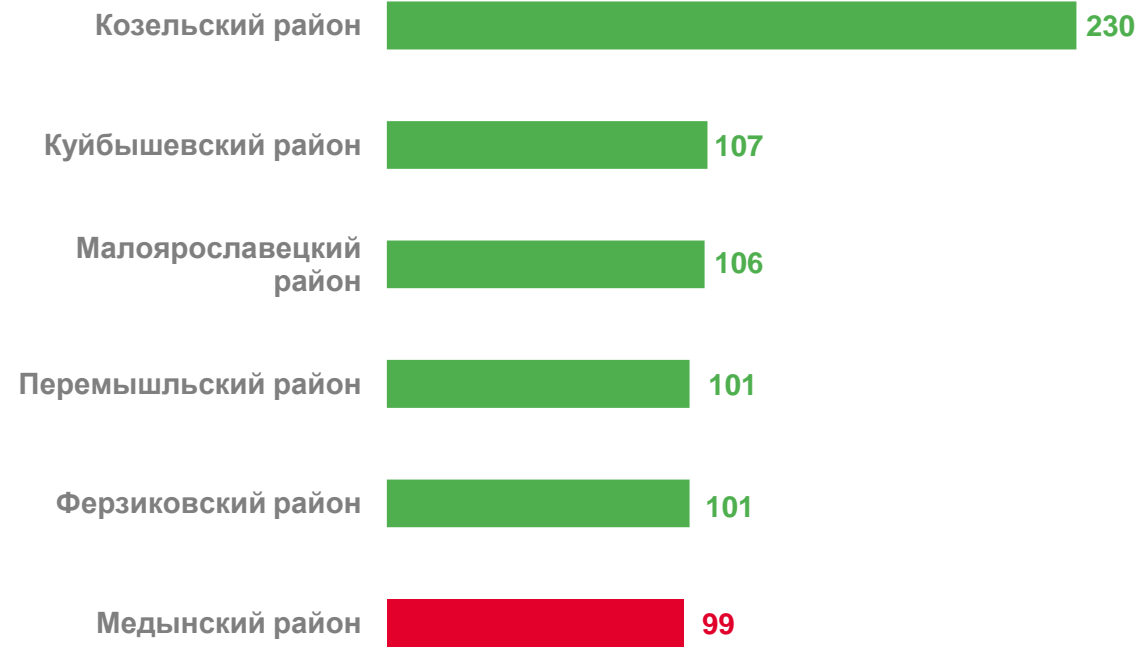
## СКОТ И ПТИЦА НА УБОЙ (В ЖИВОМ ВЕСЕ)

↑ 108,9%



## МОЛОКО КОРОВЬЕ

↑ 109,8%







# ПОГОЛОВЬЕ СКОТА И ПТИЦЫ В СЕЛЬХОЗОРГАНИЗАЦИЯХ

% К СООТВЕТСТВУЮЩЕМУ ПЕРИОДУ ПРОШЛОГО ГОДА



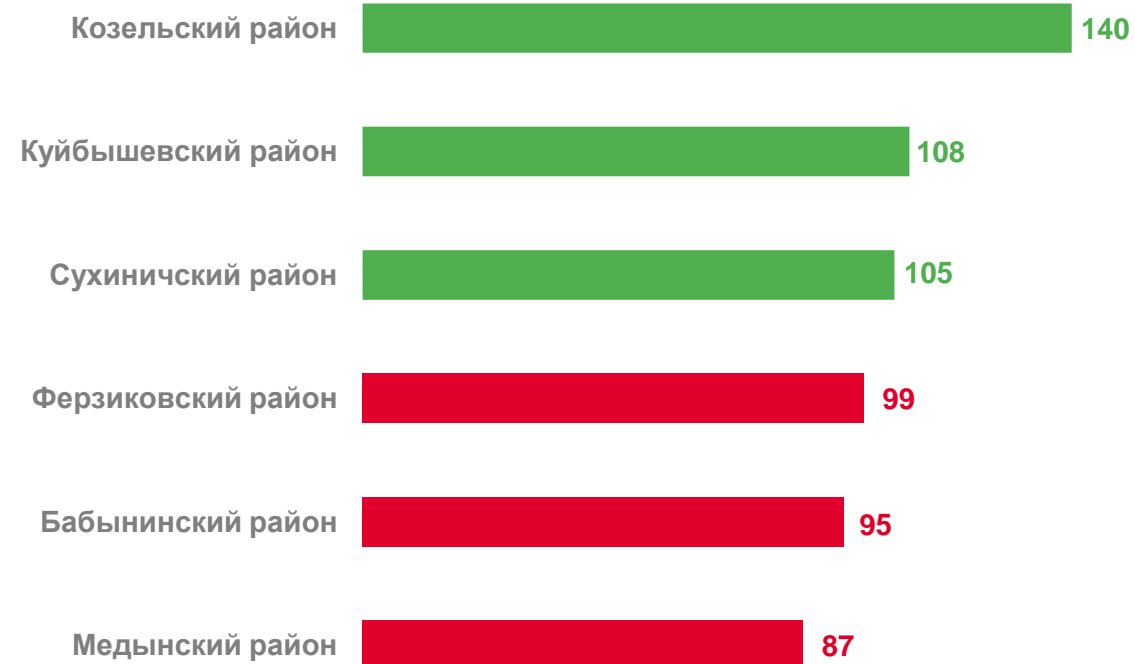
## КРУПНЫЙ РОГАТЫЙ СКОТ

↓ 98,6%



## КОРОВЫ

↑ 103,8%





# ПОГОЛОВЬЕ СКОТА И ПТИЦЫ В СЕЛЬХОЗОРГАНИЗАЦИЯХ

% К СООТВЕТСТВУЮЩЕМУ ПЕРИОДУ ПРОШЛОГО ГОДА



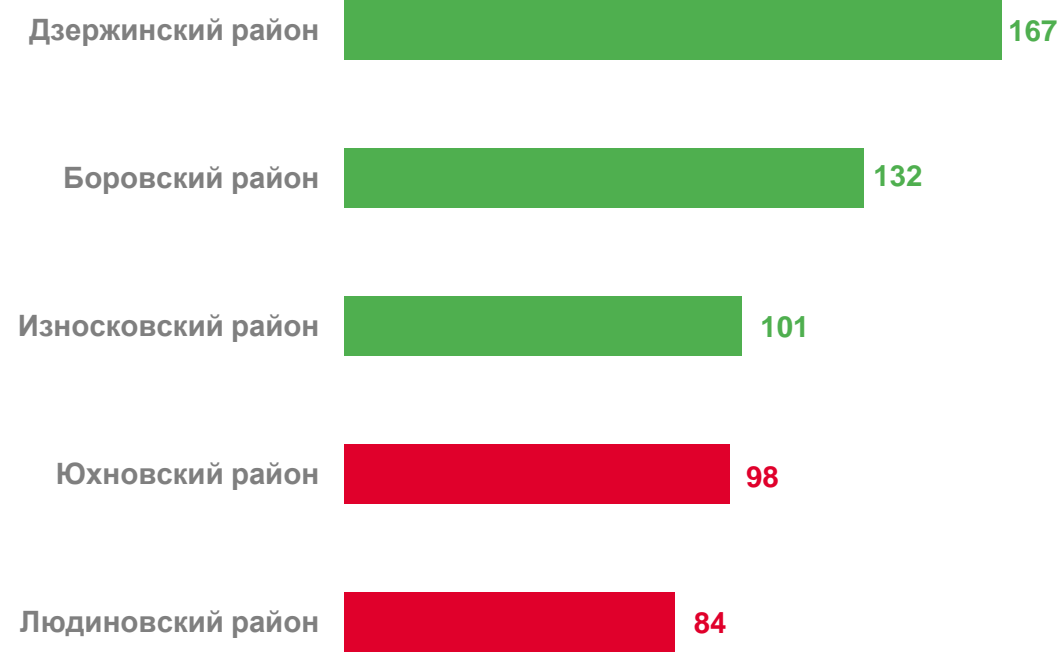
СВИНЬИ

↓ 92,5%



ОВЦЫ И КОЗЫ

↑ 104,2%





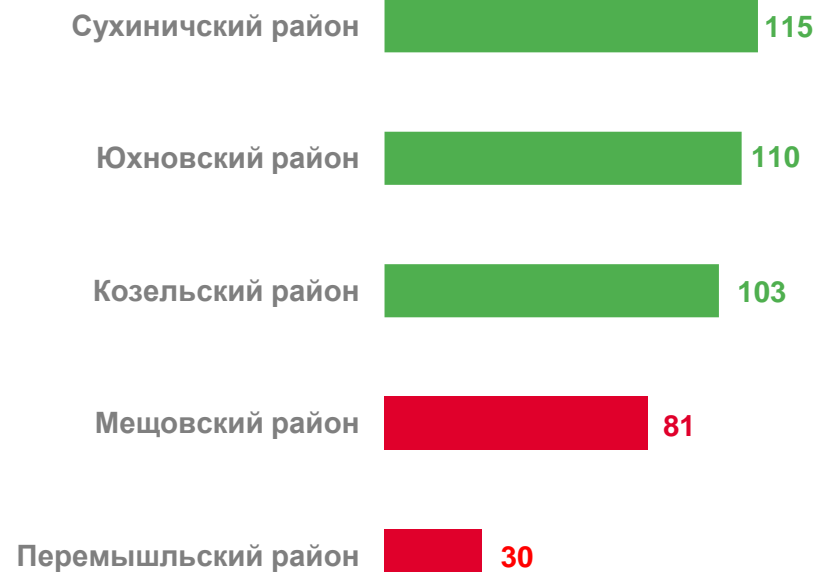
# РЕАЛИЗАЦИЯ ПРОДУКЦИИ СЕЛЬСКОГО ХОЗЯЙСТВА В СЕЛЬХОЗОРГАНИЗАЦИЯХ

% К СООТВЕТСТВУЮЩЕМУ ПЕРИОДУ ПРОШЛОГО ГОДА



Зерновые и  
зернобобовые

**7 034** ТОННЫ  
↑ в 5,2р.



Картофель **284** ТОННЫ

↓ 96,1%





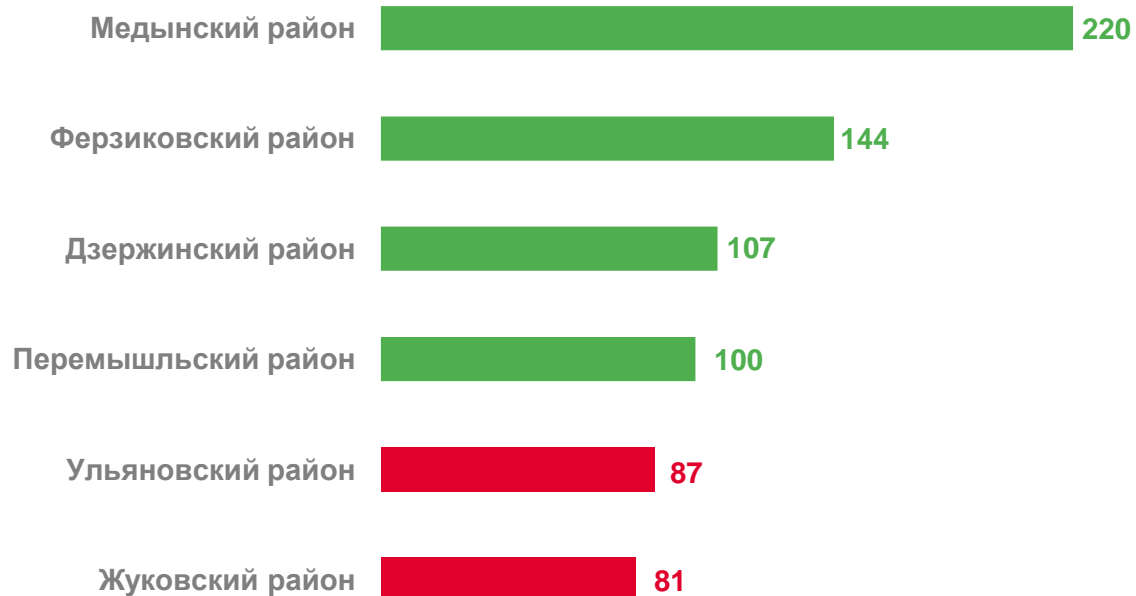
# РЕАЛИЗАЦИЯ ПРОДУКЦИИ СЕЛЬСКОГО ХОЗЯЙСТВА В СЕЛЬХОЗОРГАНИЗАЦИЯХ

% К СООТВЕТСТВУЮЩЕМУ ПЕРИОДУ ПРОШЛОГО ГОДА



Скот и птица  
(в живом весе)

**29 024** ТОННЫ  
↑ **110,2%**



Молоко  
коровье

**113 756** ТОНН  
↑ **112,3%**

