



ТЕРРИТОРИАЛЬНЫЙ ОРГАН ФЕДЕРАЛЬНОЙ
СЛУЖБЫ ГОСУДАРСТВЕННОЙ СТАТИСТИКИ
ПО КАЛУЖСКОЙ ОБЛАСТИ

Производство продукции сельского хозяйства в Калужской области



2022 год



ТЕРРИТОРИАЛЬНЫЙ ОРГАН
ФЕДЕРАЛЬНОЙ СЛУЖБЫ
ГОСУДАРСТВЕННОЙ СТАТИСТИКИ ПО
КАЛУЖСКОЙ ОБЛАСТИ

Производство продукции сельского хозяйства в Калужской области

2022 год

- 01 Производство продукции сельского хозяйства в хозяйствах всех категорий (расчет)
- 02 О наличии зерна в заготовительных и сельскохозяйственных организациях
- 03 Уборка урожая в хозяйствах всех категорий
- 04 Производство продукции животноводства в хозяйствах всех категорий
- 05 поголовье скота в хозяйствах всех категорий
- 06 Производство продукции животноводства в сельхозорганизациях по МР и городским округам
- 07 поголовье скота и птицы в сельхозорганизациях по МР и городским округам
- 08 поголовье скота и птицы в сельхозорганизациях по МР и городским округам (продолжение)
- 09 Реализация продукции сельского хозяйства по МР и городским округам
- 10 Реализация продукции сельского хозяйства по МР и городским округам (продолжение)





ПРОИЗВОДСТВО ПРОДУКЦИИ СЕЛЬСКОГО ХОЗЯЙСТВА В ХОЗЯЙСТВАХ ВСЕХ КАТЕГОРИЙ

% К СООТВЕТСТВУЮЩЕМУ ПЕРИОДУ ПРОШЛОГО ГОДА

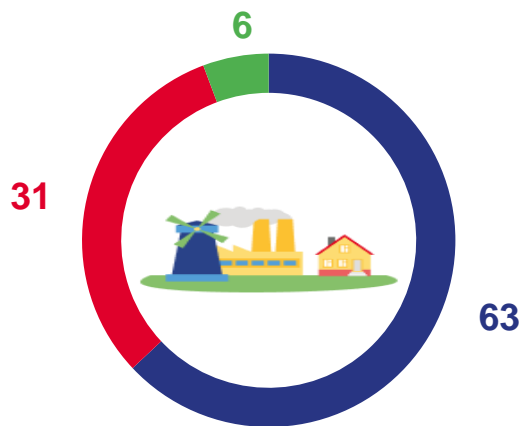


ПРОДУКЦИЯ СЕЛЬСКОГО ХОЗЯЙСТВА **74 899,8** ↑ **105,8%**



ПРОДУКЦИЯ
РАСТЕНИЕВОДСТВА **32 224,5** ↑ **112,8%**

ДОЛЯ ПРОИЗВОДСТВА ВО ВСЕХ
КАТЕГОРИЯХ ХОЗЯЙСТВ, %

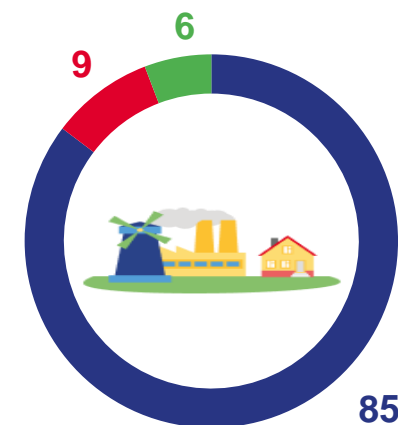


- сельхозорганизации всех форм хозяйствования
- хозяйства населения
- крестьянские (фермерские) хозяйства и индивидуальные предприниматели



ПРОДУКЦИЯ
ЖИВОТНОВОДСТВА **42 675,3** ↑ **100,8%**

ДОЛЯ ПРОИЗВОДСТВА ВО ВСЕХ
КАТЕГОРИЯХ ХОЗЯЙСТВ, %



- сельхозорганизации всех форм хозяйствования
- хозяйства населения
- крестьянские (фермерские) хозяйства и индивидуальные предприниматели




О НАЛИЧИИ ЗЕРНА В ЗАГОТОВИТЕЛЬНЫХ И СЕЛЬСКОХОЗЯЙСТВЕННЫХ ОРГАНИЗАЦИЯХ


НА КОНЕЦ ДЕКАБРЯ 2022 г., ТЫС. ТОНН

ЗАГОТОВИТЕЛЬНЫЕ, ПЕРЕРАБАТЫВАЮЩИЕ И ДРУГИЕ ОРГАНИЗАЦИИ, ОСУЩЕСТВЛЯЮЩИЕ ОПЕРАЦИИ С ЗЕРНОМ


СЕЛЬСКОХОЗЯЙСТВЕННЫЕ ОРГАНИЗАЦИИ, НЕ ОТНОСЯЩИЕСЯ К СУБЪЕКТАМ МАЛОГО ПРЕДПРИНИМАТЕЛЬСТВА

 ЗЕРНО
(включая кукурузу)

67,5 ↑ **135,0%**

 ЗЕРНО
(включая кукурузу)

30,1 ↑ **в 2,6р.**

 В ТОМ ЧИСЛЕ
пшеница

64,3 ↑ **136,4%**

 В ТОМ ЧИСЛЕ
пшеница

12,8 ↑ **185,2%**



УБОРКА УРОЖАЯ 2022 г. В ХОЗЯЙСТВАХ ВСЕХ КАТЕГОРИЙ

ПРЕДВАРИТЕЛЬНЫЕ ИТОГИ, %

СБОР, ТЫС. ТОНН

Зерновые и зернобобовые культуры (включая кукурузу) в весе после доработки



261,3 ↑ **131,3%**

Картофель



149,2 ↑ **105,9%**

Овощи



123,4 ↑ **108,3%**

УРОЖАЙНОСТЬ С 1 ГА УБРАННОЙ ПЛОЩАДИ, ЦЕНТНЕР



- **29,2**



- **165**



- **233**



ПРОИЗВОДСТВО ПРОДУКЦИИ ЖИВОТНОВОДСТВА В ХОЗЯЙСТВАХ ВСЕХ КАТЕГОРИЙ

% К СООТВЕТСТВУЮЩЕМУ ПЕРИОДУ ПРОШЛОГО ГОДА



СКОТ И ПТИЦА НА УБОЙ
(В ЖИВОМ ВЕСЕ)



96,3%



МОЛОКО



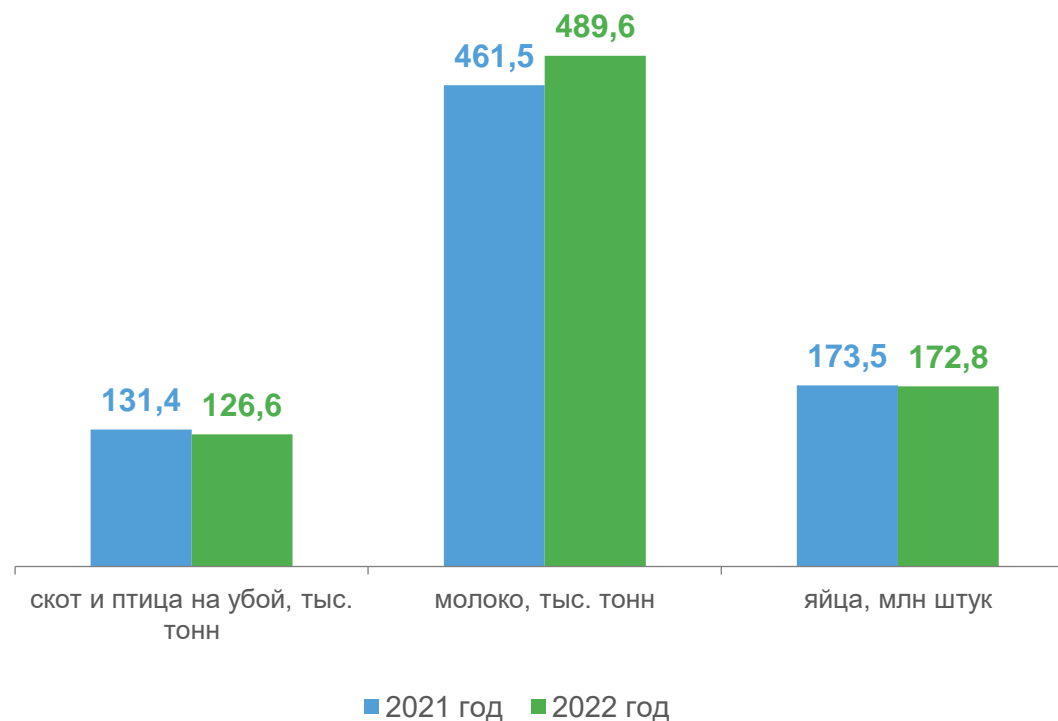
106,1%



ЯЙЦА



99,6%





ПОГОЛОВЬЕ СКОТА В ХОЗЯЙСТВАХ ВСЕХ КАТЕГОРИЙ НА КОНЕЦ ДЕКАБРЯ, ТЫС. ГОЛОВ



КРУПНЫЙ РОГАТЫЙ СКОТ

↑ 100,1%



ИЗ НЕГО КОРОВЫ

↑ 104,7%



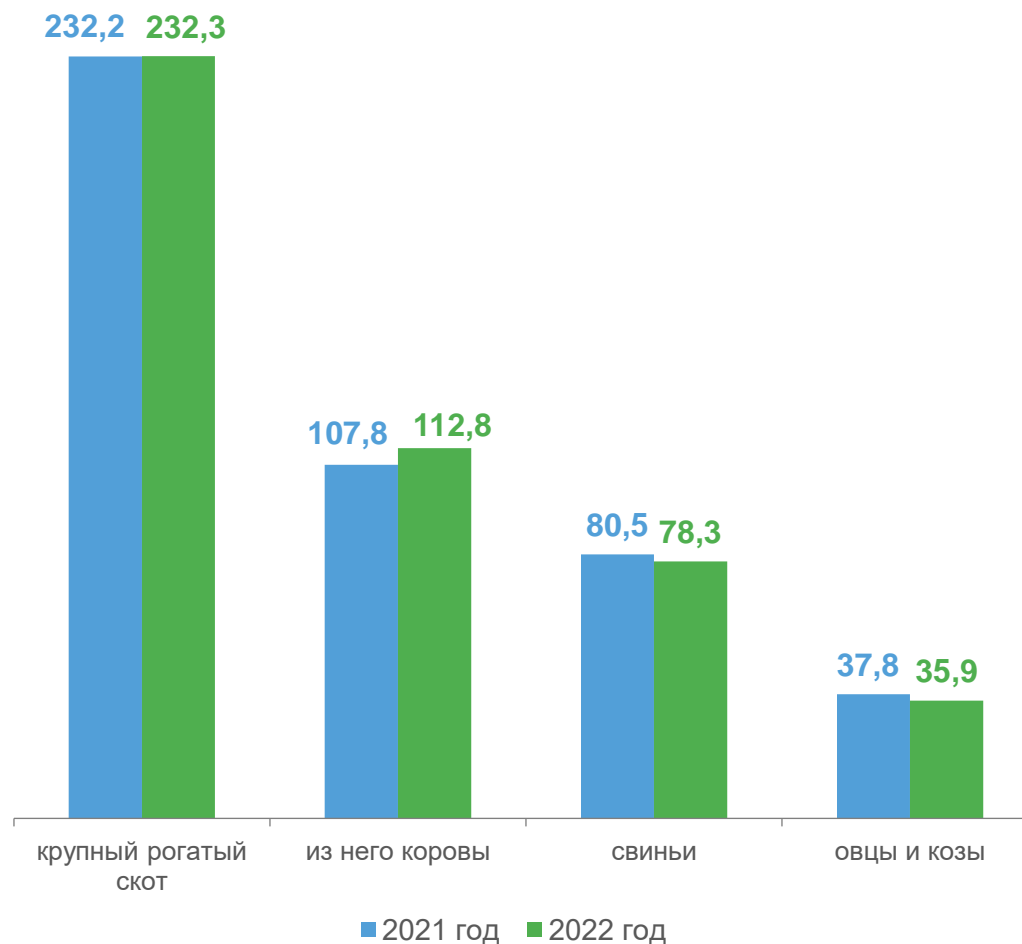
СВИНЬИ

↓ 97,3%



ОВЦЫ И КОЗЫ

↓ 95,0%





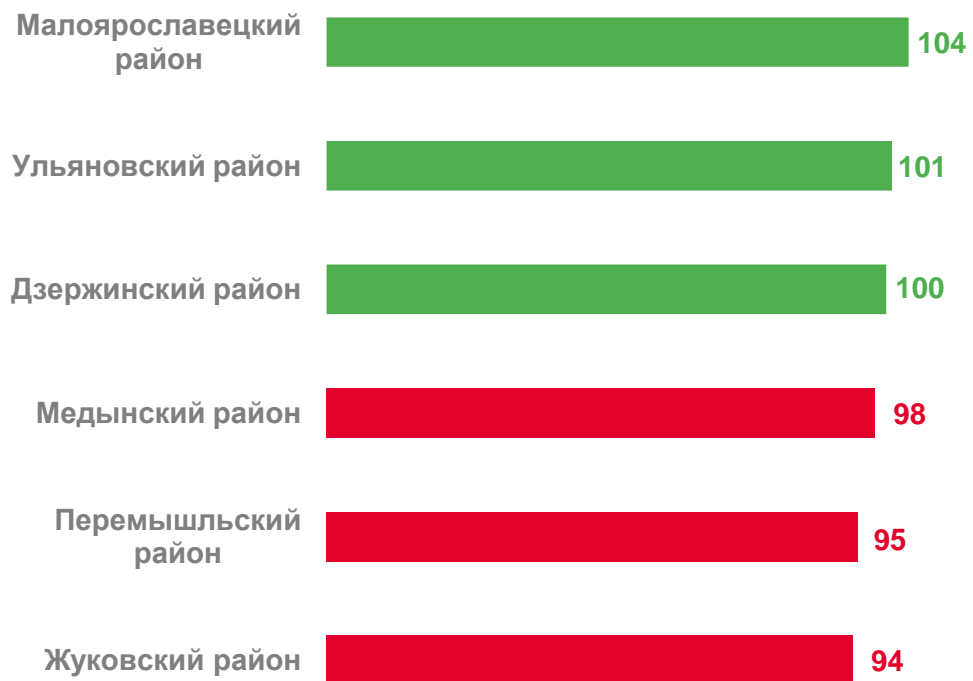
ПРОИЗВОДСТВО ПРОДУКЦИИ ЖИВОТНОВОДСТВА В СЕЛЬХОЗОРГАНИЗАЦИЯХ

% К СООТВЕТСТВУЮЩЕМУ ПЕРИОДУ ПРОШЛОГО ГОДА



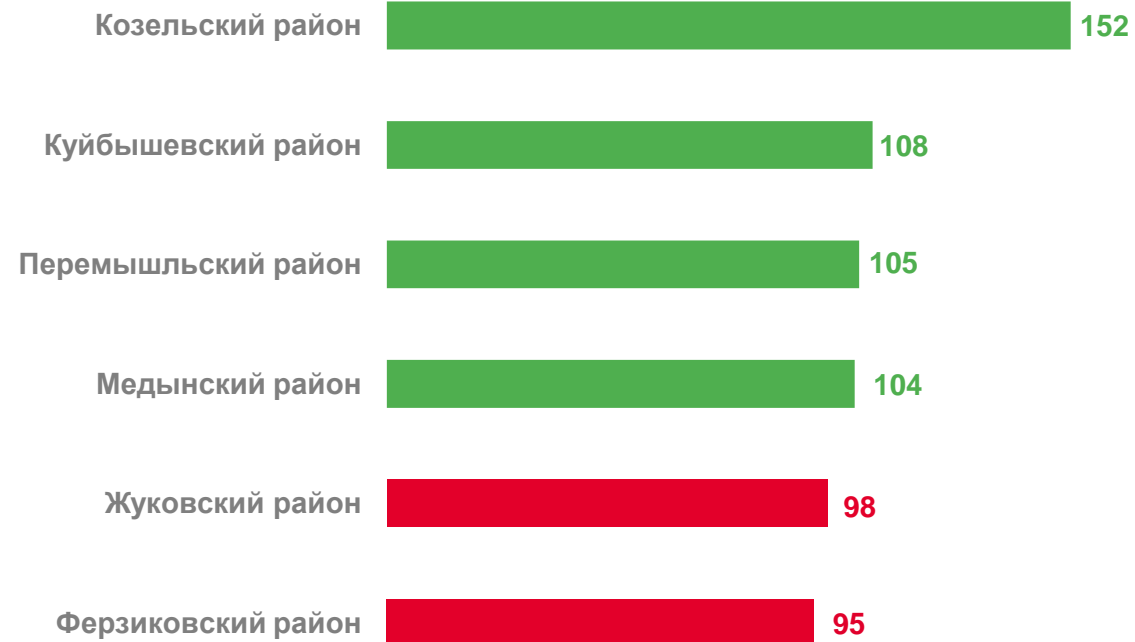
СКОТ И ПТИЦА НА УБОЙ (В ЖИВОМ ВЕСЕ)

↓ **96,5%**



МОЛОКО КОРОВЬЕ

↑ **106,5%**





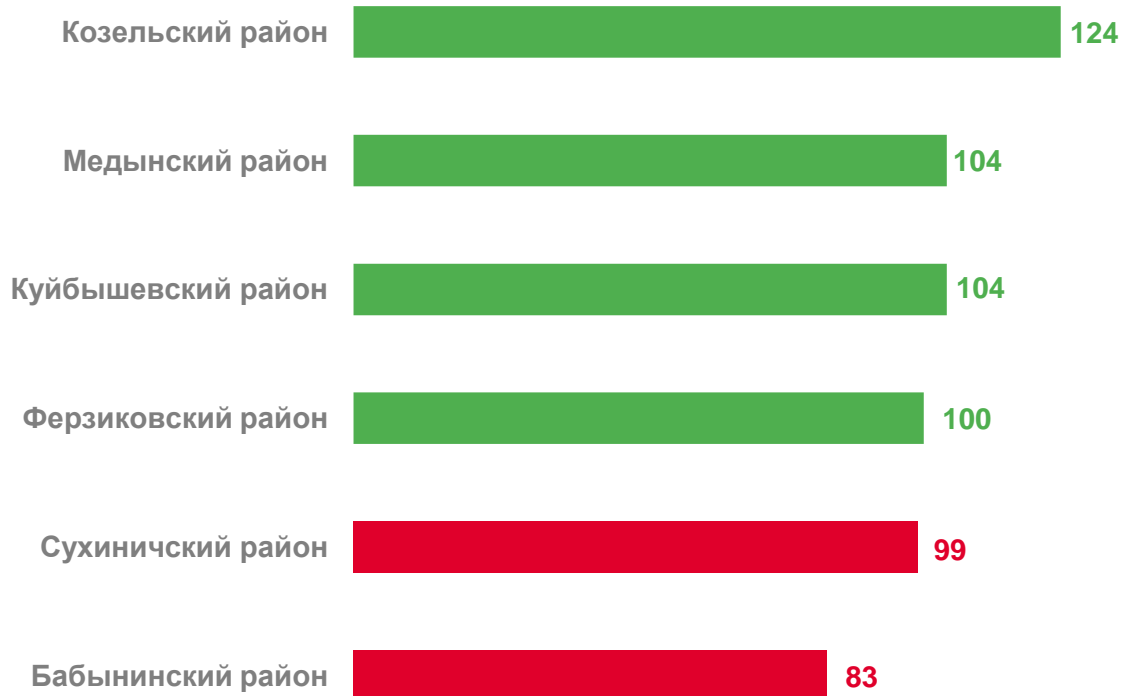
ПОГОЛОВЬЕ СКОТА И ПТИЦЫ В СЕЛЬХОЗОРГАНИЗАЦИЯХ

% К СООТВЕТСТВУЮЩЕМУ ПЕРИОДУ ПРОШЛОГО ГОДА



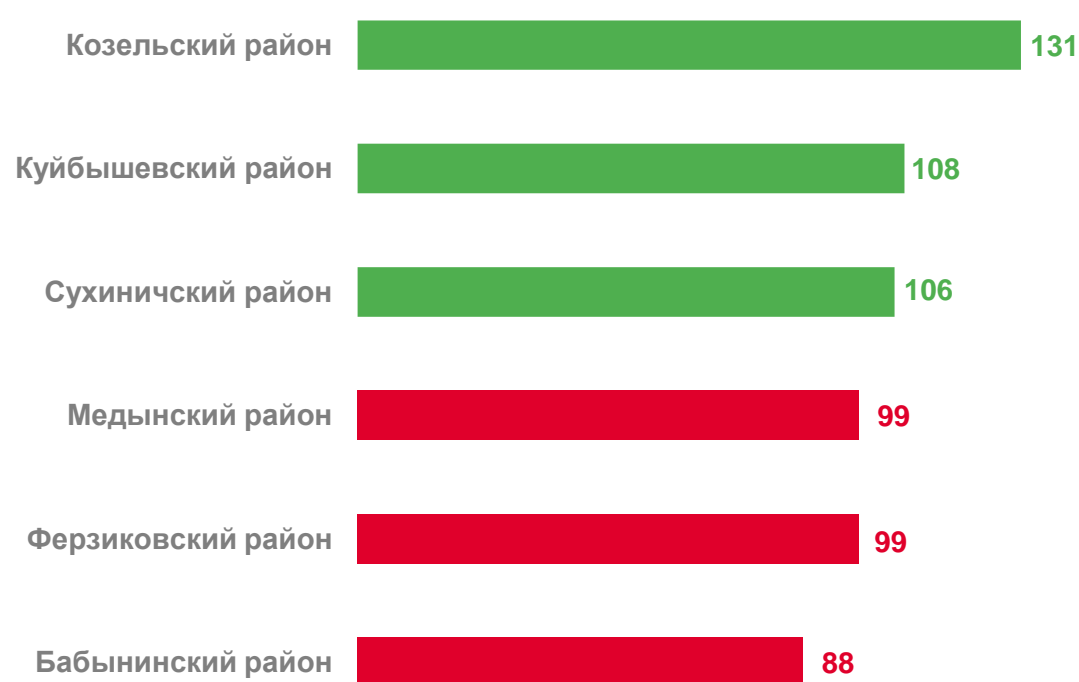
КРУПНЫЙ РОГАТЫЙ СКОТ

↑ 100,3%



КОРОВЫ

↑ 105,4%





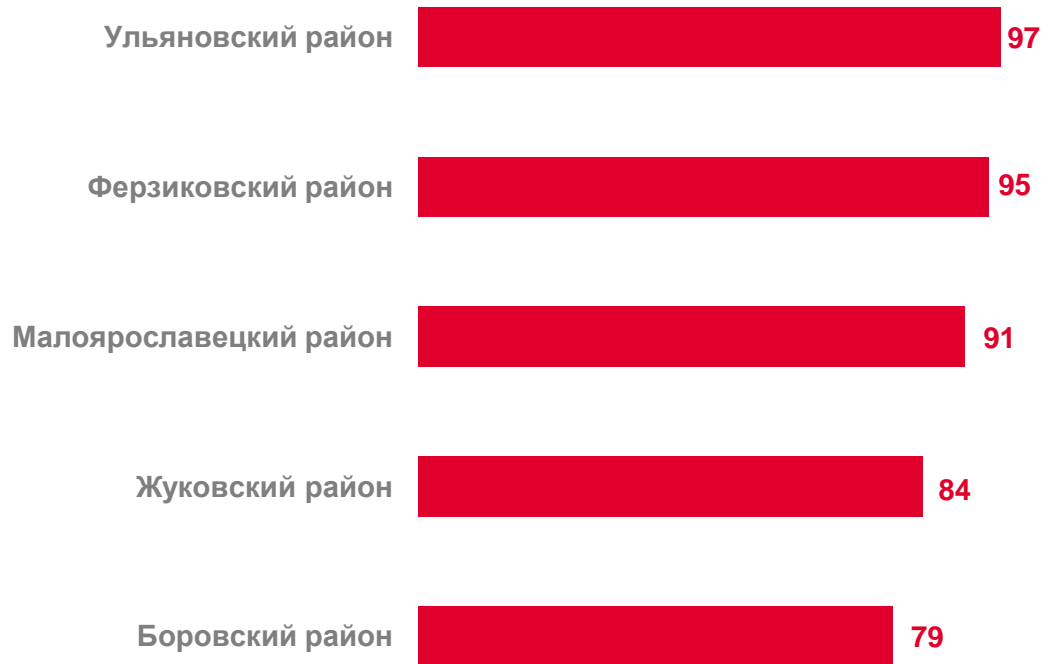
ПОГОЛОВЬЕ СКОТА И ПТИЦЫ В СЕЛЬХОЗОРГАНИЗАЦИЯХ

% К СООТВЕТСТВУЮЩЕМУ ПЕРИОДУ ПРОШЛОГО ГОДА



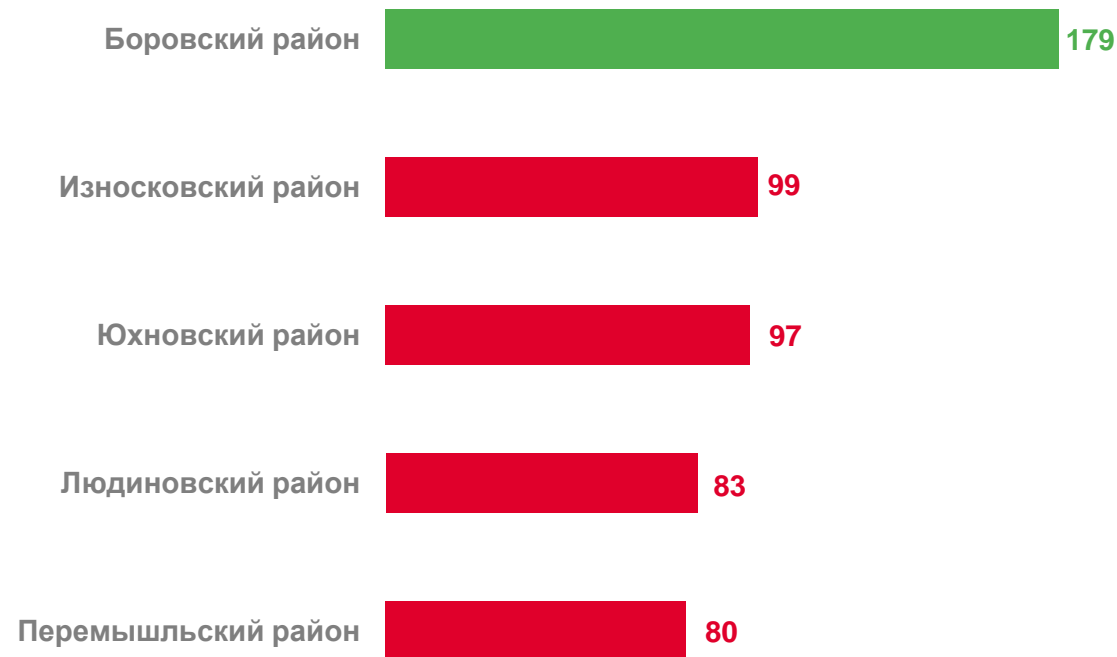
СВИНЬИ

↓ 88,8%



ОВЦЫ И КОЗЫ

↑ 102,4%





РЕАЛИЗАЦИЯ ПРОДУКЦИИ СЕЛЬСКОГО ХОЗЯЙСТВА В СЕЛЬХОЗОРГАНИЗАЦИЯХ

% К СООТВЕТСТВУЮЩЕМУ ПЕРИОДУ ПРОШЛОГО ГОДА



Зерновые и
зернобобовые

113 067 т

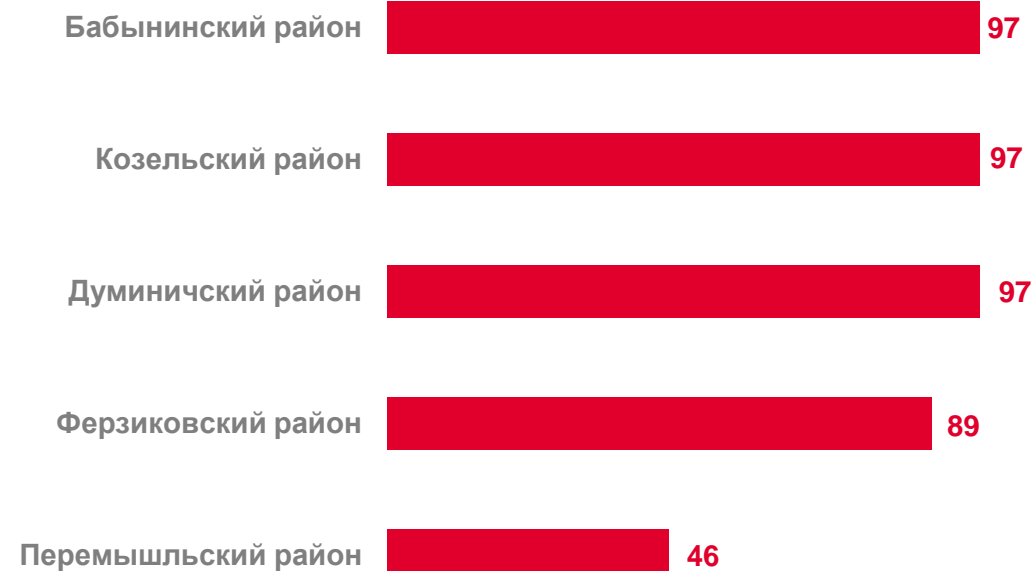
↑ 109,1%



Картофель

1 391 т

↓ 90,9%





РЕАЛИЗАЦИЯ ПРОДУКЦИИ СЕЛЬСКОГО ХОЗЯЙСТВА В СЕЛЬХОЗОРГАНИЗАЦИЯХ

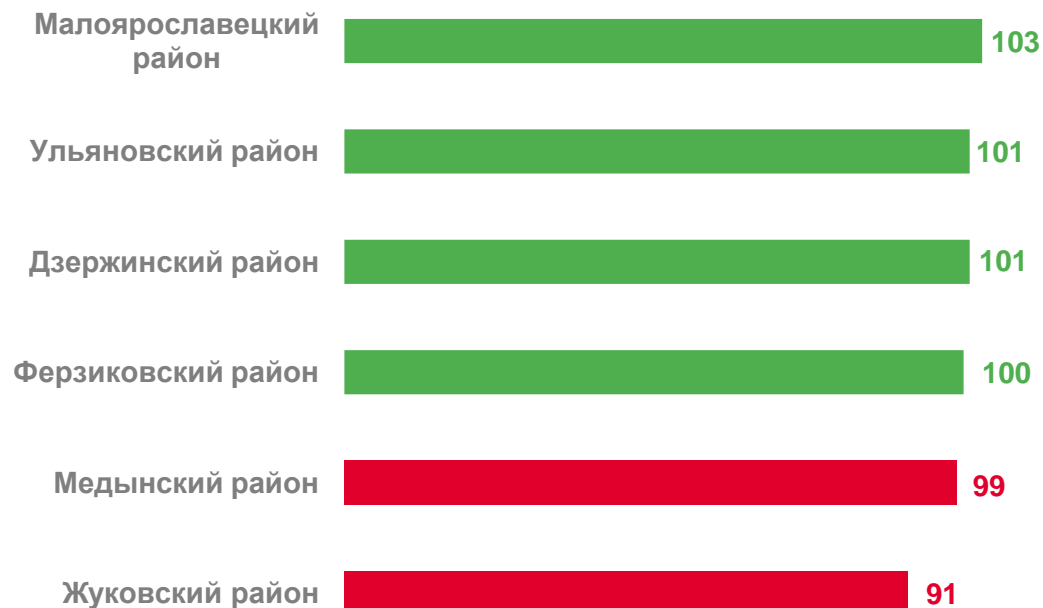
% К СООТВЕТСТВУЮЩЕМУ ПЕРИОДУ ПРОШЛОГО ГОДА



Скот и птица
(в живом весе)

108 428 т

↓ 96,4%



Молоко
коровье

441 618 т

↑ 106,4%

