



ТЕРРИТОРИАЛЬНЫЙ ОРГАН ФЕДЕРАЛЬНОЙ
СЛУЖБЫ ГОСУДАРСТВЕННОЙ СТАТИСТИКИ
ПО КАЛУЖСКОЙ ОБЛАСТИ

Производство продукции сельского хозяйства в Калужской области



январь-сентябрь 2023 года



ТЕРРИТОРИАЛЬНЫЙ ОРГАН
ФЕДЕРАЛЬНОЙ СЛУЖБЫ
ГОСУДАРСТВЕННОЙ СТАТИСТИКИ ПО
КАЛУЖСКОЙ ОБЛАСТИ

Производство продукции сельского хозяйства в Калужской области

январь-сентябрь 2023 года

- 01 Производство продукции сельского хозяйства в хозяйствах всех категорий (расчет)
- 02 Наличие зерна в заготовительных и сельскохозяйственных организациях
- 03 Уборка урожая на 1 октября 2023 г. в хозяйствах всех категорий (предварительные итоги)
- 04 Производство продукции животноводства в хозяйствах всех категорий
- 05 поголовье скота в хозяйствах всех категорий
- 06 Производство продукции животноводства в сельхозорганизациях по МР и городским округам
- 07 поголовье скота и птицы в сельхозорганизациях по МР и городским округам
- 08 поголовье скота и птицы в сельхозорганизациях по МР и городским округам (продолжение)
- 09 Реализация продукции сельского хозяйства по МР и городским округам
- 10 Реализация продукции сельского хозяйства по МР и городским округам (продолжение)





ПРОИЗВОДСТВО ПРОДУКЦИИ СЕЛЬСКОГО ХОЗЯЙСТВА В ХОЗЯЙСТВАХ ВСЕХ КАТЕГОРИЙ

% К СООТВЕТСТВУЮЩЕМУ ПЕРИОДУ ПРОШЛОГО ГОДА



ПРОДУКЦИЯ СЕЛЬСКОГО ХОЗЯЙСТВА

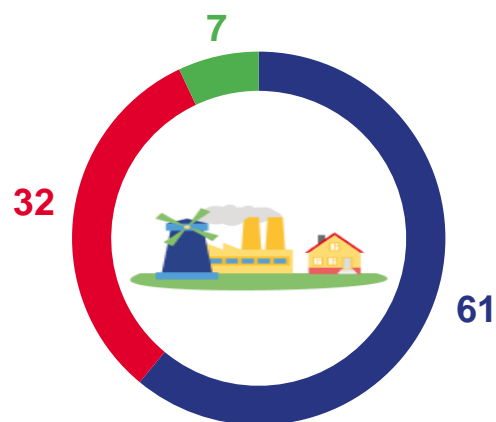
68,6 млрд руб. ↑ 102,2%



ПРОДУКЦИЯ
РАСТЕНИЕВОДСТВА

27,9 ↓ 98,6%

ДОЛЯ ПРОИЗВОДСТВА ВО ВСЕХ
КАТЕГОРИЯХ ХОЗЯЙСТВ, %



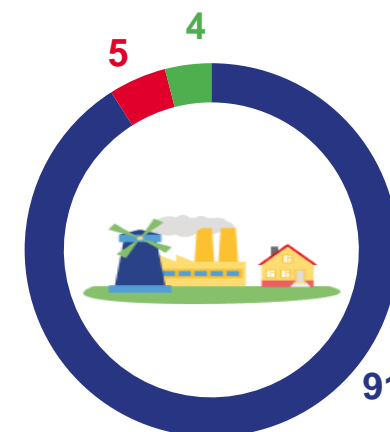
- сельхозорганизации всех форм хозяйствования
- хозяйства населения
- крестьянские (фермерские) хозяйства и индивидуальные предприниматели



ПРОДУКЦИЯ
ЖИВОТНОВОДСТВА

40,7 ↑ 105,0%

ДОЛЯ ПРОИЗВОДСТВА ВО ВСЕХ
КАТЕГОРИЯХ ХОЗЯЙСТВ, %




- сельхозорганизации всех форм хозяйствования
- хозяйства населения
- крестьянские (фермерские) хозяйства и индивидуальные предприниматели



НАЛИЧИЕ ЗЕРНА В ЗАГОТОВИТЕЛЬНЫХ И СЕЛЬСКОХОЗЯЙСТВЕННЫХ ОРГАНИЗАЦИЯХ


НА КОНЕЦ СЕНТЯБРЯ 2023 г., % К СООТВЕТСТВУЮЩЕМУ ПЕРИОДУ ПРОШЛОГО ГОДА

ЗАГОТОВИТЕЛЬНЫЕ, ПЕРЕРАБАТЫВАЮЩИЕ И ДРУГИЕ ОРГАНИЗАЦИИ, ОСУЩЕСТВЛЯЮЩИЕ ОПЕРАЦИИ С ЗЕРНОМ, ТЫС. ТОНН


 ЗЕРНО
(включая кукурузу)

104,5 ↑ **107,9%**


СЕЛЬСКОХОЗЯЙСТВЕННЫЕ ОРГАНИЗАЦИИ, НЕ ОТНОСЯЩИЕСЯ К СУБЪЕКТАМ МАЛОГО ПРЕДПРИНИМАТЕЛЬСТВА, ТЫС. ТОНН

 ЗЕРНО
(включая кукурузу)

66,3 ↑ **166,1%**

 В ТОМ ЧИСЛЕ
пшеница

101,8 ↑ **107,8%**

 В ТОМ ЧИСЛЕ
пшеница

47,6 ↑ **в 2,6р.**



УБОРКА УРОЖАЯ НА 1 ОКТЯБРЯ 2023 Г. В ХОЗЯЙСТВАХ ВСЕХ КАТЕГОРИЙ

ПРЕДВАРИТЕЛЬНЫЕ ИТОГИ, % К СООТВЕТСТВУЮЩЕМУ ПЕРИОДУ ПРОШЛОГО ГОДА

СБОР, ТЫС. ТОНН

ЗЕРНОВЫЕ И
ЗЕРНОБОБОВЫЕ КУЛЬТУРЫ
(включая кукурузу)
в весе после доработки



258,8 ↓ **99,2%**

КАРТОФЕЛЬ



124,0 ↑ **107,1%**

ОВОЩИ ОТКРЫТОГО ГРУНТА
(включая закрытый грунт по
населению)



34,2 ↑ **104,2%**

УРОЖАЙНОСТЬ С 1 ГА УБРАННОЙ ПЛОЩАДИ,
ЦЕНТНЕР



- **33,8**



- **153**



- **185**



ПРОИЗВОДСТВО ПРОДУКЦИИ ЖИВОТНОВОДСТВА В ХОЗЯЙСТВАХ ВСЕХ КАТЕГОРИЙ

% К СООТВЕТСТВУЮЩЕМУ ПЕРИОДУ ПРОШЛОГО ГОДА



СКОТ И ПТИЦА НА УБОЙ
(в живом весе)

↑ 104,6%



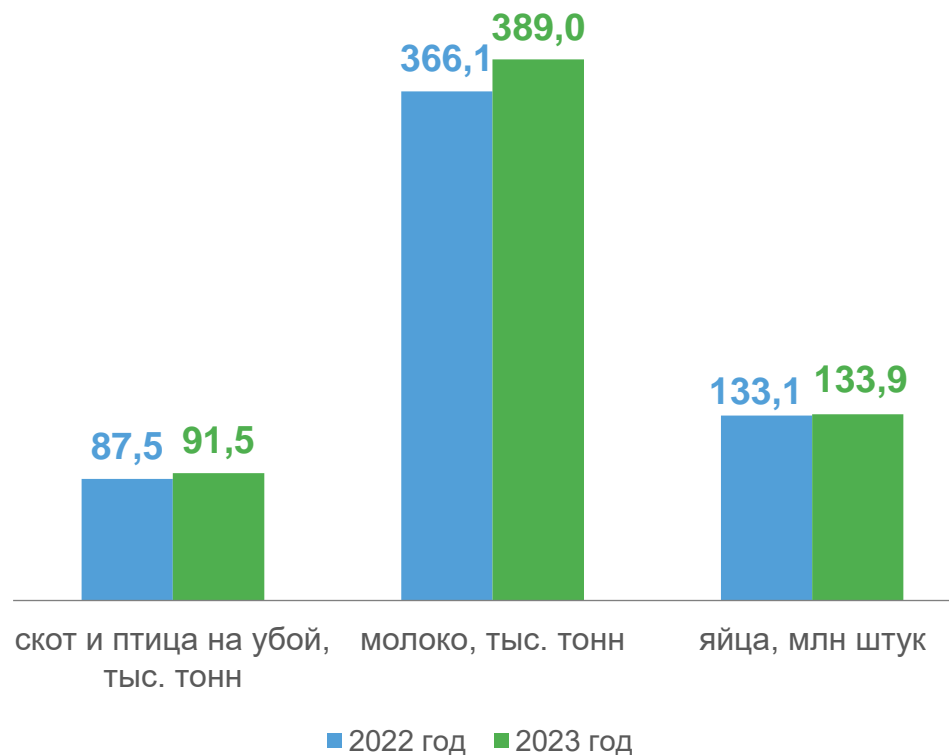
МОЛОКО

↑ 106,3%



ЯЙЦА


↑ 100,6%





ПОГОЛОВЬЕ СКОТА В ХОЗЯЙСТВАХ ВСЕХ КАТЕГОРИЙ

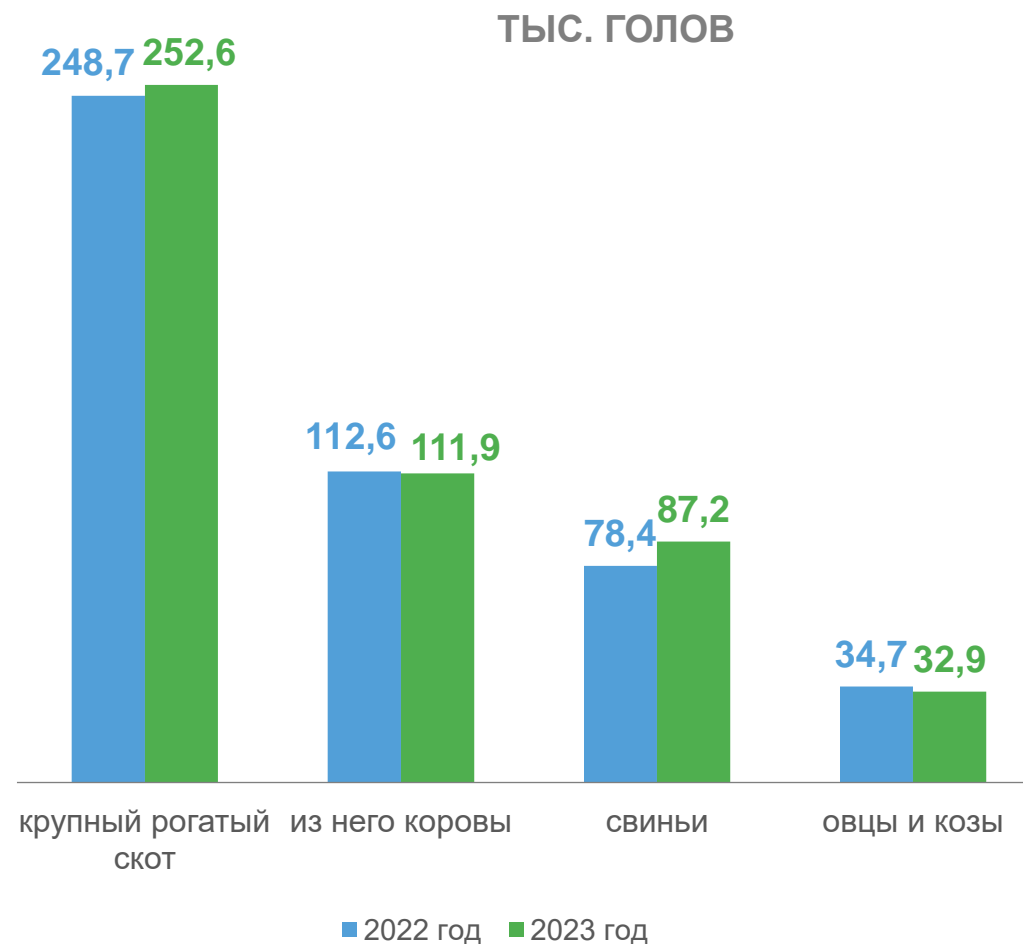
НА КОНЕЦ СЕНТЯБРЯ, % К СООТВЕТСТВУЮЩЕМУ ПЕРИОДУ ПРОШЛОГО ГОДА

 КРУПНЫЙ РОГАТЫЙ СКОТ **↑ 101,6%**

 ИЗ НЕГО КОРОВЫ **↓ 99,4%**

 СВИНЬИ **↑ 111,2%**

 ОВЦЫ И КОЗЫ **↓ 94,8%**





ПРОИЗВОДСТВО ПРОДУКЦИИ ЖИВОТНОВОДСТВА В СЕЛЬХОЗОРГАНИЗАЦИЯХ

% К СООТВЕТСТВУЮЩЕМУ ПЕРИОДУ ПРОШЛОГО ГОДА



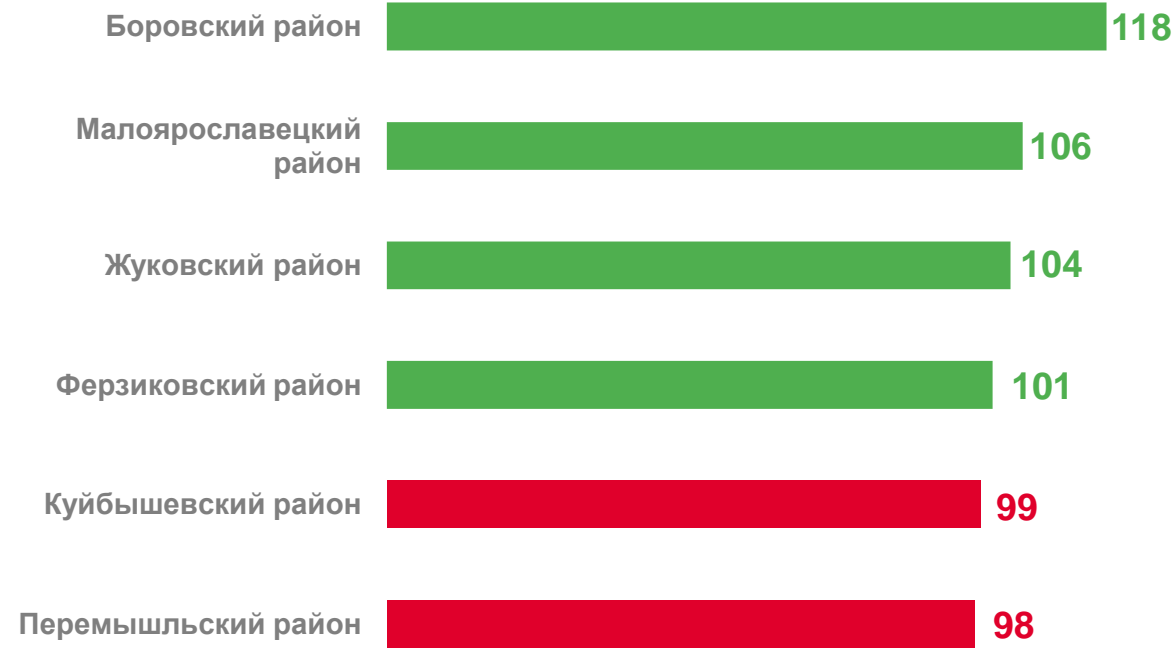
СКОТ И ПТИЦА НА УБОЙ (В ЖИВОМ ВЕСЕ)

↑ 105,8%



МОЛОКО КОРОВЬЕ

↑ 106,6%





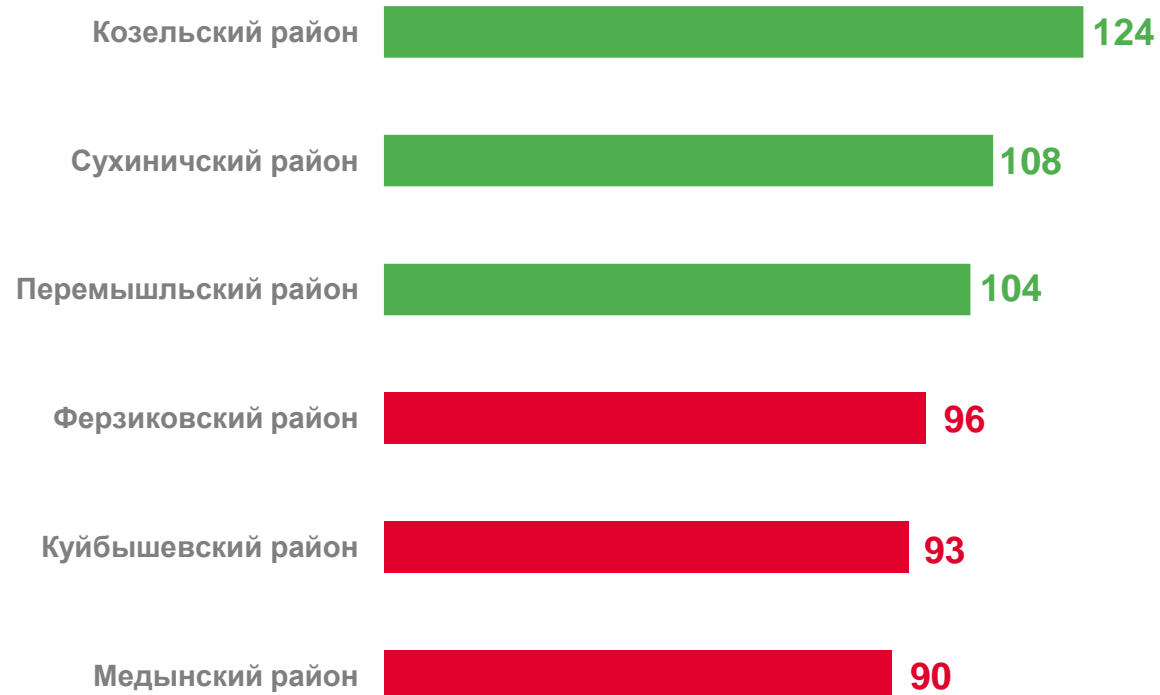
ПОГОЛОВЬЕ СКОТА И ПТИЦЫ В СЕЛЬХОЗОРГАНИЗАЦИЯХ

% К СООТВЕТСТВУЮЩЕМУ ПЕРИОДУ ПРОШЛОГО ГОДА



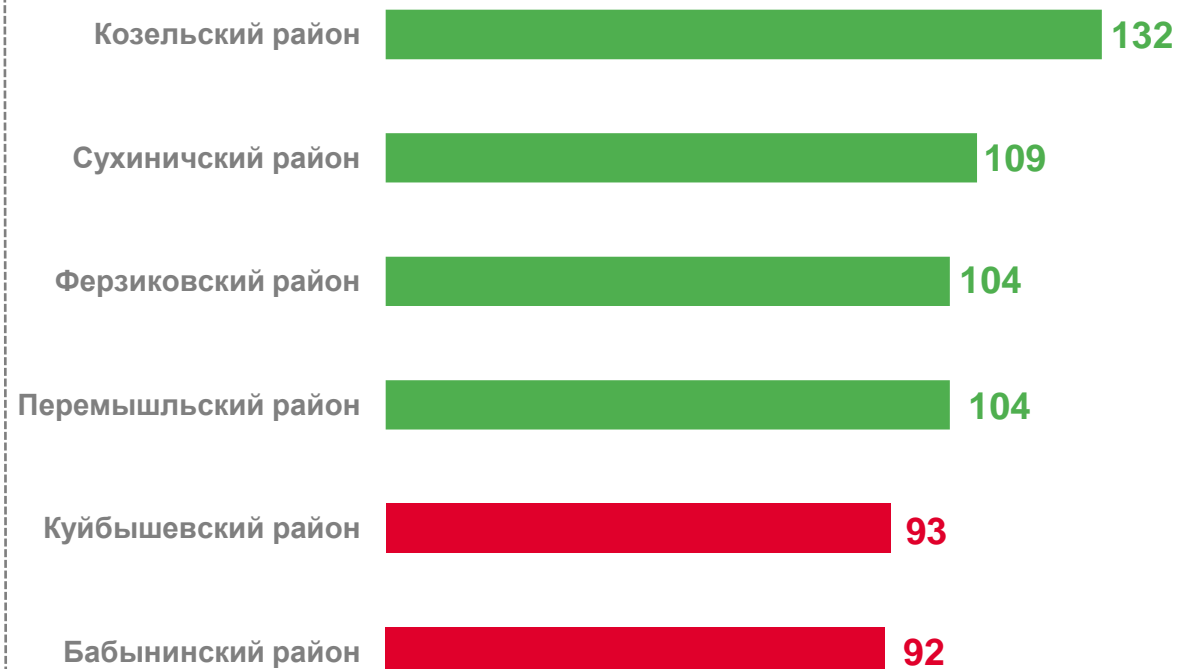
КРУПНЫЙ РОГАТЫЙ СКОТ

↑ 101,8%



КОРОВЫ

↓ 99,5%





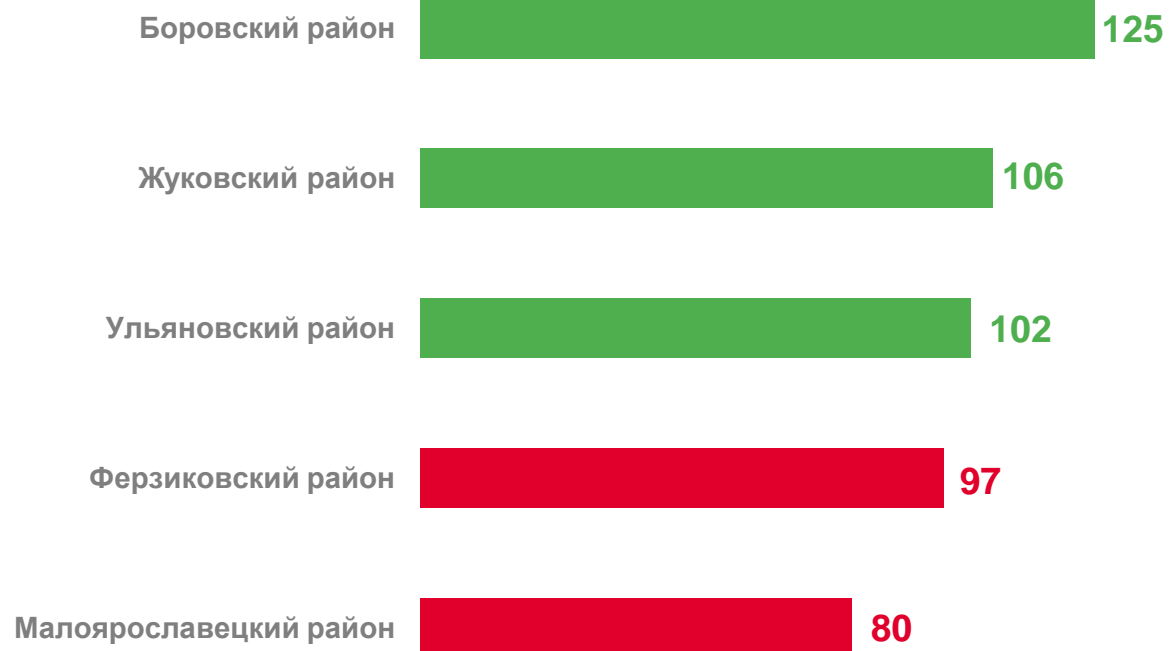
ПОГОЛОВЬЕ СКОТА И ПТИЦЫ В СЕЛЬХОЗОРГАНИЗАЦИЯХ

% К СООТВЕТСТВУЮЩЕМУ ПЕРИОДУ ПРОШЛОГО ГОДА



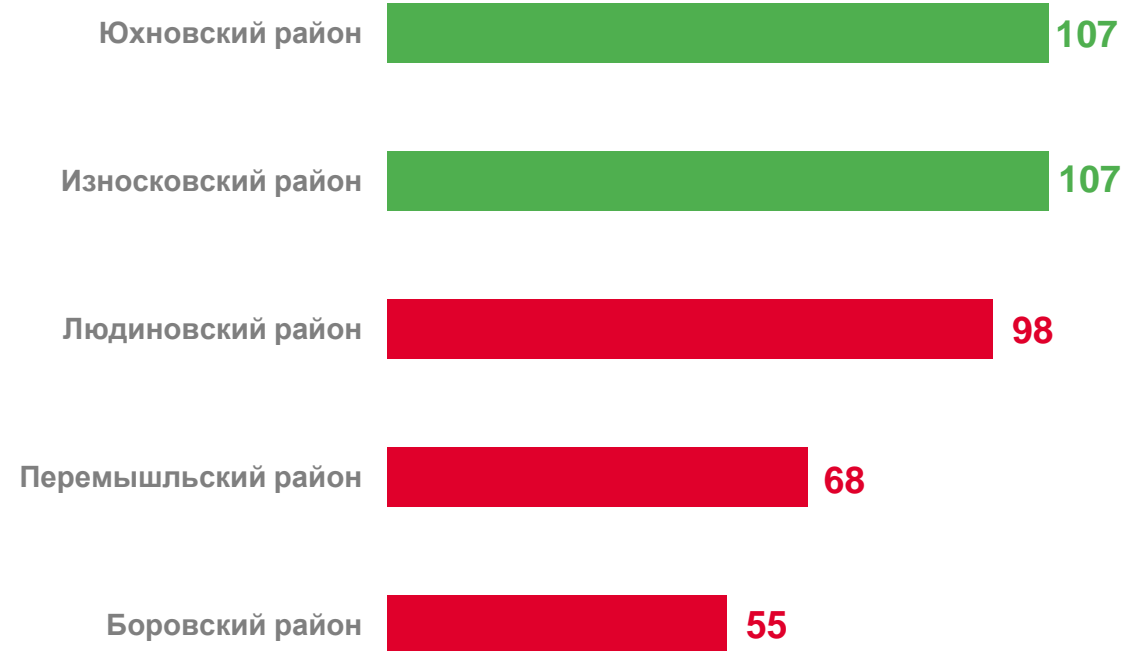
СВИНЬИ

↑ 112,0%



ОВЦЫ И КОЗЫ

↓ 91,8%





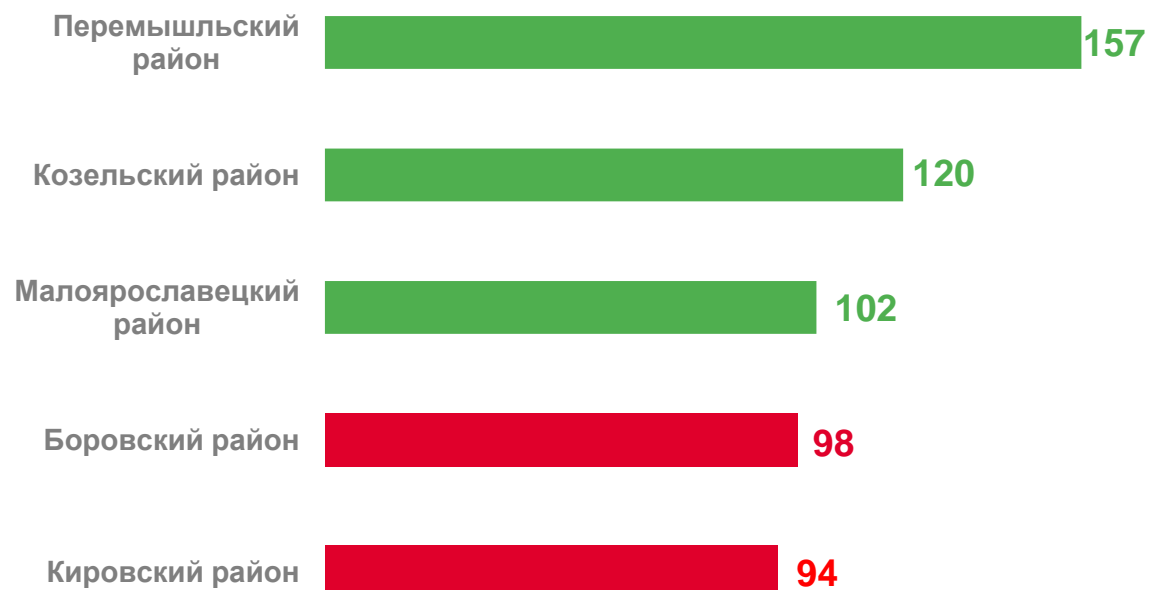
РЕАЛИЗАЦИЯ ПРОДУКЦИИ СЕЛЬСКОГО ХОЗЯЙСТВА В СЕЛЬХОЗОРГАНИЗАЦИЯХ

% К СООТВЕТСТВУЮЩЕМУ ПЕРИОДУ ПРОШЛОГО ГОДА



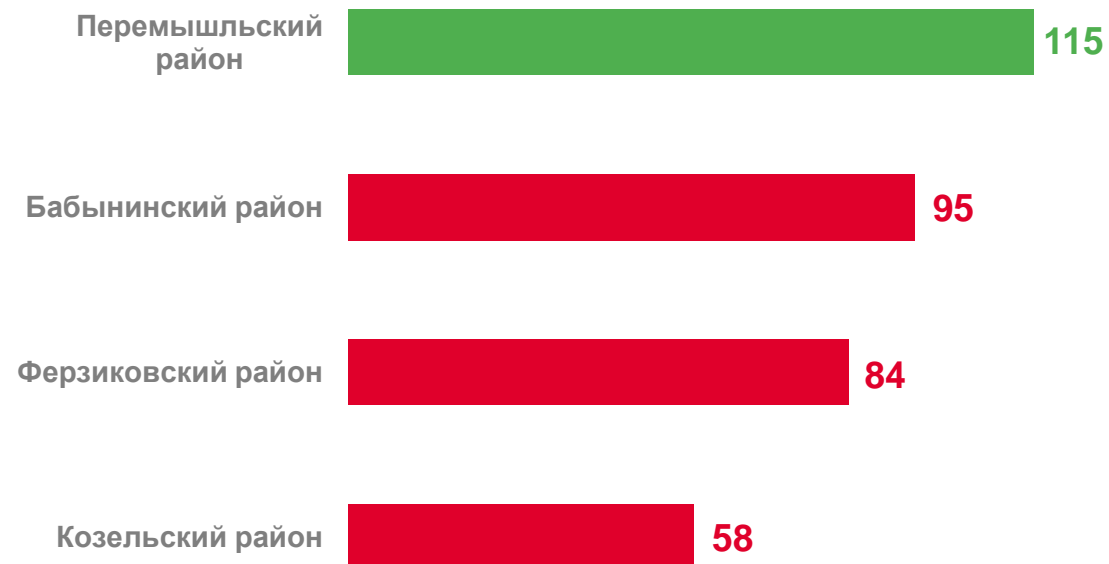
ЗЕРНОВЫЕ И
ЗЕРНОБОБОВЫЕ

72,0 ТЫС. ТОНН
↓ 83,9%



КАРТОФЕЛЬ

0,8 ТЫС. ТОНН
↑ 103,2%





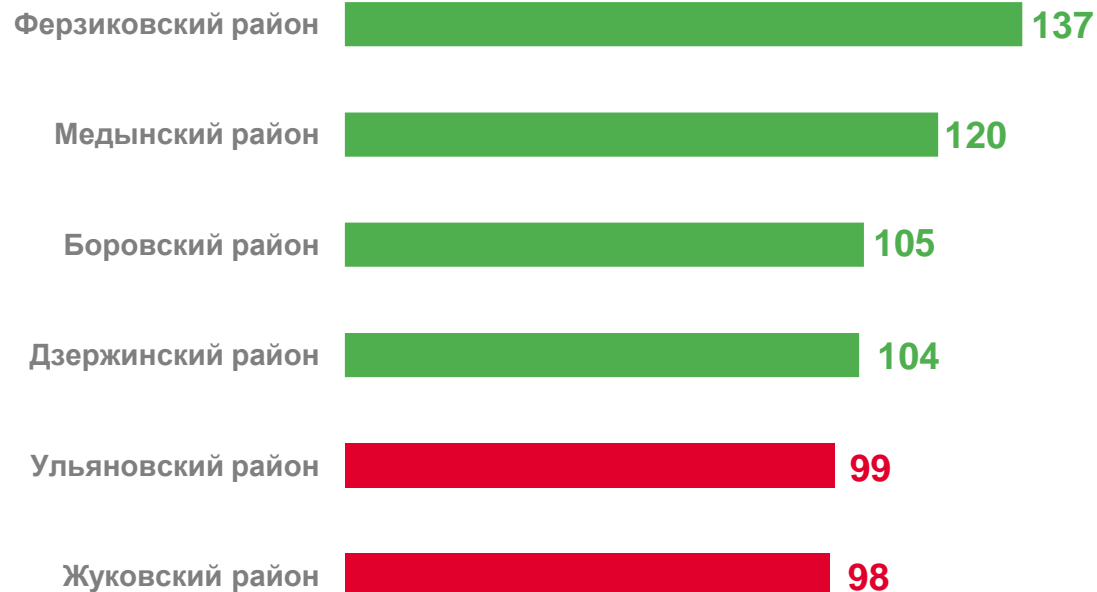
РЕАЛИЗАЦИЯ ПРОДУКЦИИ СЕЛЬСКОГО ХОЗЯЙСТВА В СЕЛЬХОЗОРГАНИЗАЦИЯХ

% К СООТВЕТСТВУЮЩЕМУ ПЕРИОДУ ПРОШЛОГО ГОДА



СКОТ И ПТИЦА
(в живом весе)

83,7 ТЫС. ТОНН
↑ **107,5%**



МОЛОКО КОРОВЬЕ

354,1 ТЫС. ТОНН
↑ **107,4%**

