



ТЕРРИТОРИАЛЬНЫЙ ОРГАН  
ФЕДЕРАЛЬНОЙ СЛУЖБЫ  
ГОСУДАРСТВЕННОЙ СТАТИСТИКИ  
ПО КАЛУЖСКОЙ ОБЛАСТИ

# ПРОИЗВОДСТВО ПРОДУКЦИИ СЕЛЬСКОГО ХОЗЯЙСТВА В КАЛУЖСКОЙ ОБЛАСТИ

январь – декабрь 2023 года

# СОДЕРЖАНИЕ

Производство продукции сельского хозяйства в хозяйствах всех категорий (расчет)	3
Наличие зерна в заготовительных и сельскохозяйственных организациях	4
Уборка урожая 2023 г. в хозяйствах всех категорий (предварительные итоги)	5
Производство продукции животноводства в хозяйствах всех категорий	6
Поголовье скота в хозяйствах всех категорий	7
Производство продукции животноводства в сельхозорганизациях по МР и городским округам	8
Поголовье скота и птицы в сельхозорганизациях по МР и городским округам	9
Реализация продукции сельского хозяйства по МР и городским округам	11

# ПРОИЗВОДСТВО ПРОДУКЦИИ СЕЛЬСКОГО ХОЗЯЙСТВА В ХОЗЯЙСТВАХ ВСЕХ КАТЕГОРИЙ

КАЛУГАСТАТ

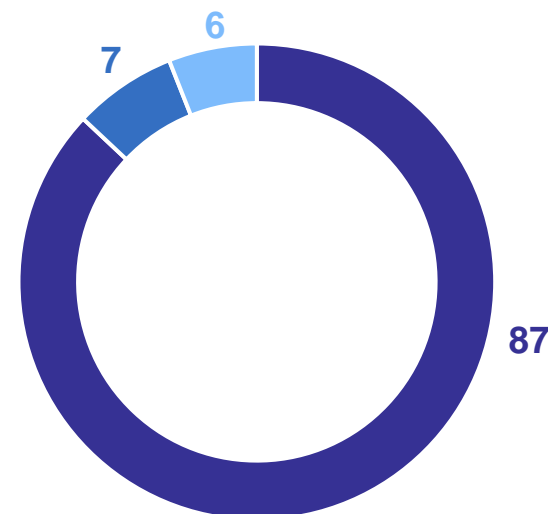
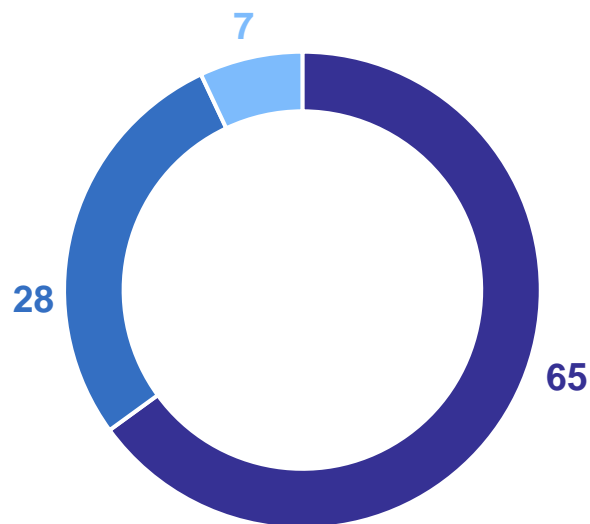
% к соответствующему периоду прошлого года

Продукция сельского хозяйства **83,1** млрд руб. **105,2↑**

растениеводства **36,8** млрд руб. **104,1↑**

животноводства **46,3** млрд руб. **106,1↑**

Доля производства во всех категориях хозяйств, %



- Сельхозорганизации всех форм хозяйствования
- Хозяйства населения
- Крестьянские (фермерские) хозяйства и индивидуальные предприниматели

● Повышение

# НАЛИЧИЕ ЗЕРНА В ЗАГОТОВИТЕЛЬНЫХ И СЕЛЬСКОХОЗЯЙСТВЕННЫХ ОРГАНИЗАЦИЯХ

на конец декабря 2023 г., % к соответствующему периоду прошлого года

КАЛУГАСТАТ

Заготовительные, перерабатывающие и другие организации, осуществляющие операции с зерном

**98,1** тыс. тонн  
Зерно (включая кукурузу)

**145,4↑**

**95,0** тыс. тонн  
В том числе пшеница

**147,6↑**


Сельскохозяйственные организации, не относящиеся к субъектам малого предпринимательства

**53,3** тыс. тонн  
Зерно (включая кукурузу)

**177,1↑**

**33,1** тыс. тонн  
В том числе пшеница

**в 2,6р.↑**

 Повышение

# УБОРКА УРОЖАЯ 2023 г. В ХОЗЯЙСТВАХ ВСЕХ КАТЕГОРИЙ

предварительные итоги, % к соответствующему периоду прошлого года

КАЛУГАСТАТ

## Сбор

**261,0** тыс. тонн

Зерновые и зернобобовые культуры  
(включая кукурузу) в весе после доработки

**99,9** ↓

**151,6** тыс. тонн

Картофель

**101,6** ↑

**116,3** тыс. тонн

Овощи открытого и закрытого грунта

**94,3** ↓

## Урожайность с 1 га убранной площади

**32,4** центнера

Зерновые и зернобобовые культуры  
(включая кукурузу) в весе после доработки

**176** центнеров

Картофель

**220** центнеров

Овощи открытого грунта  
(включая закрытый грунт по населению)

● Повышение

● Понижение

# ПРОИЗВОДСТВО ПРОДУКЦИИ ЖИВОТНОВОДСТВА В ХОЗЯЙСТВАХ ВСЕХ КАТЕГОРИЙ

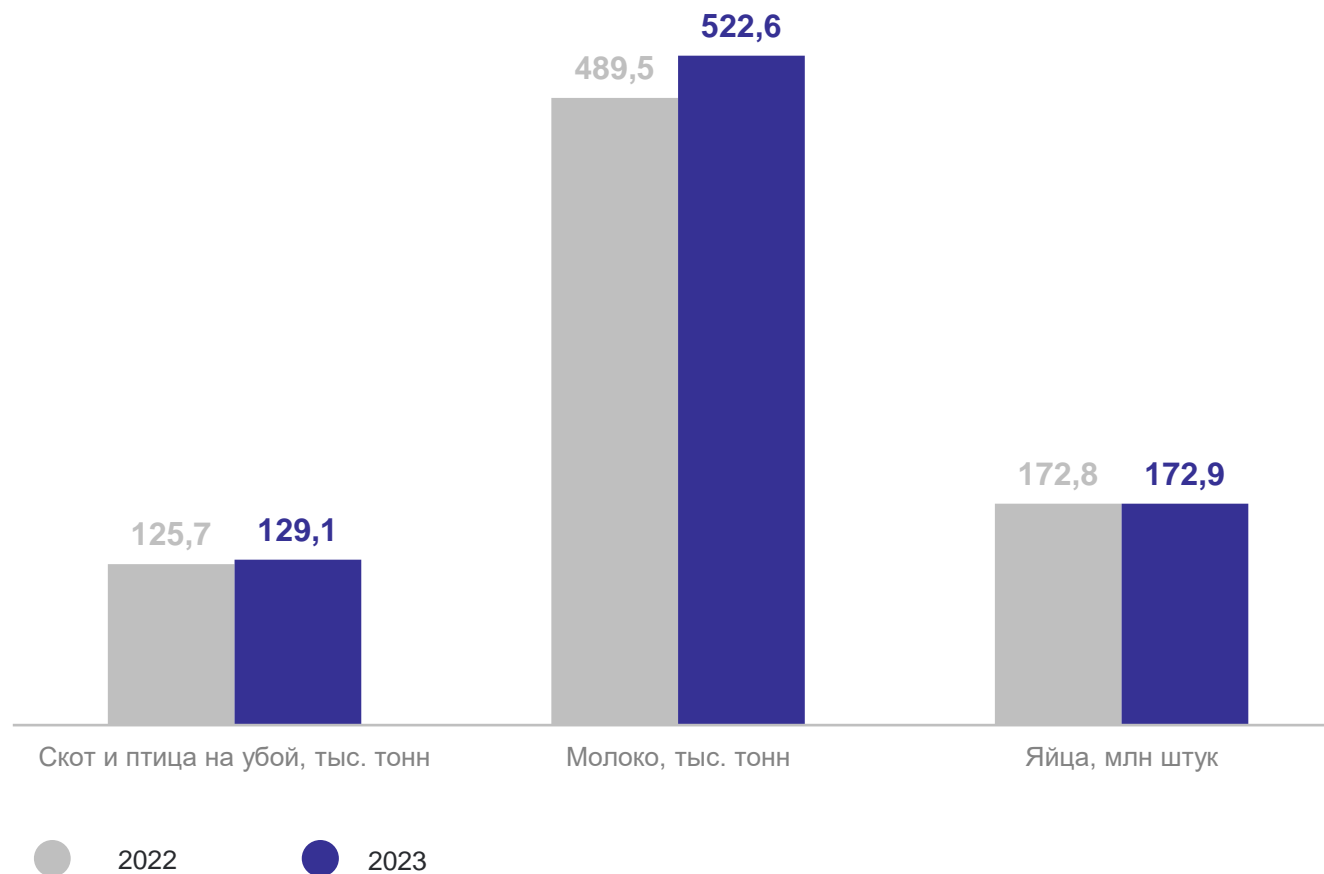
% к соответствующему периоду прошлого года

КАЛУГАСТАТ

102,8 ↑ Скот и птица на убой  
(в живом весе)

106,7 ↑ Молоко

100,1 ↑ Яйца



● Повышение

# ПОГОЛОВЬЕ СКОТА В ХОЗЯЙСТВАХ ВСЕХ КАТЕГОРИЙ

на конец декабря, % к соответствующему периоду прошлого года

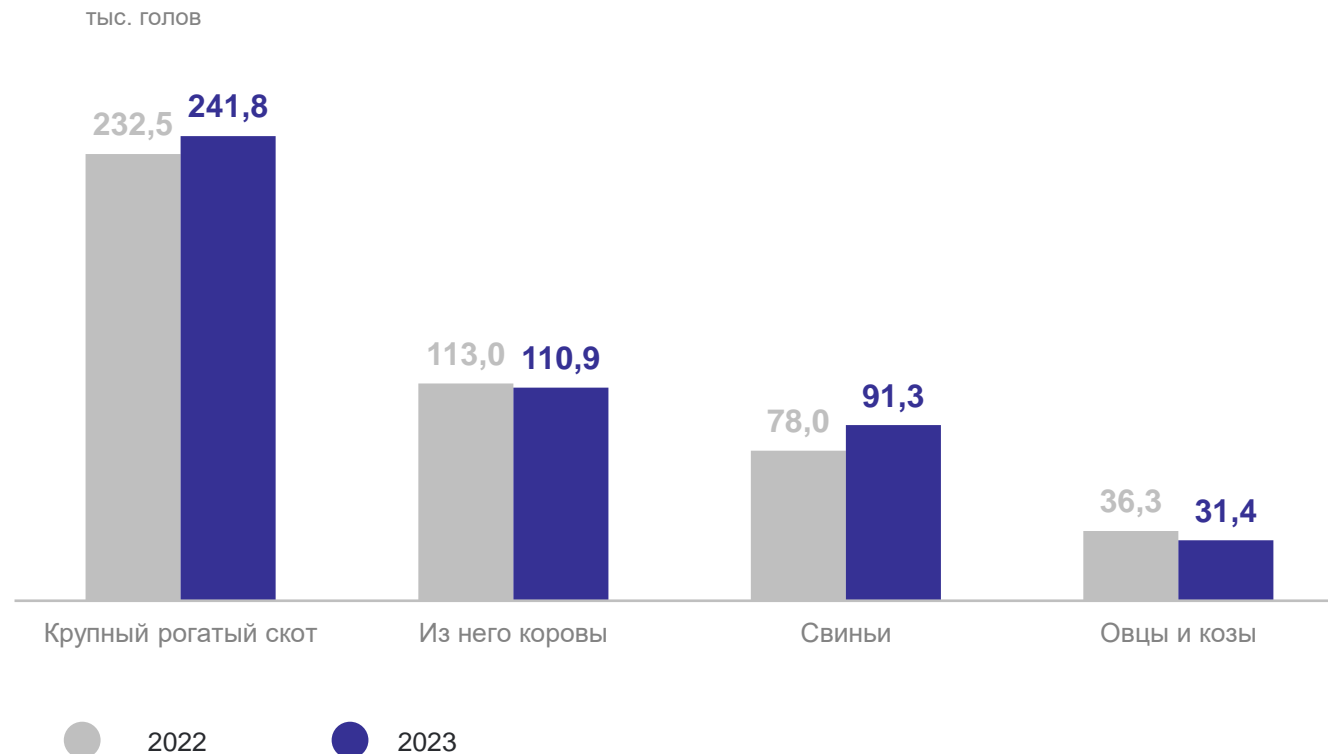
КАЛУГАСТАТ

104,0 ↑ Крупный рогатый скот

98,1 ↓ Из него коровы

117,0 ↑ Свиньи

86,5 ↓ Овцы и козы



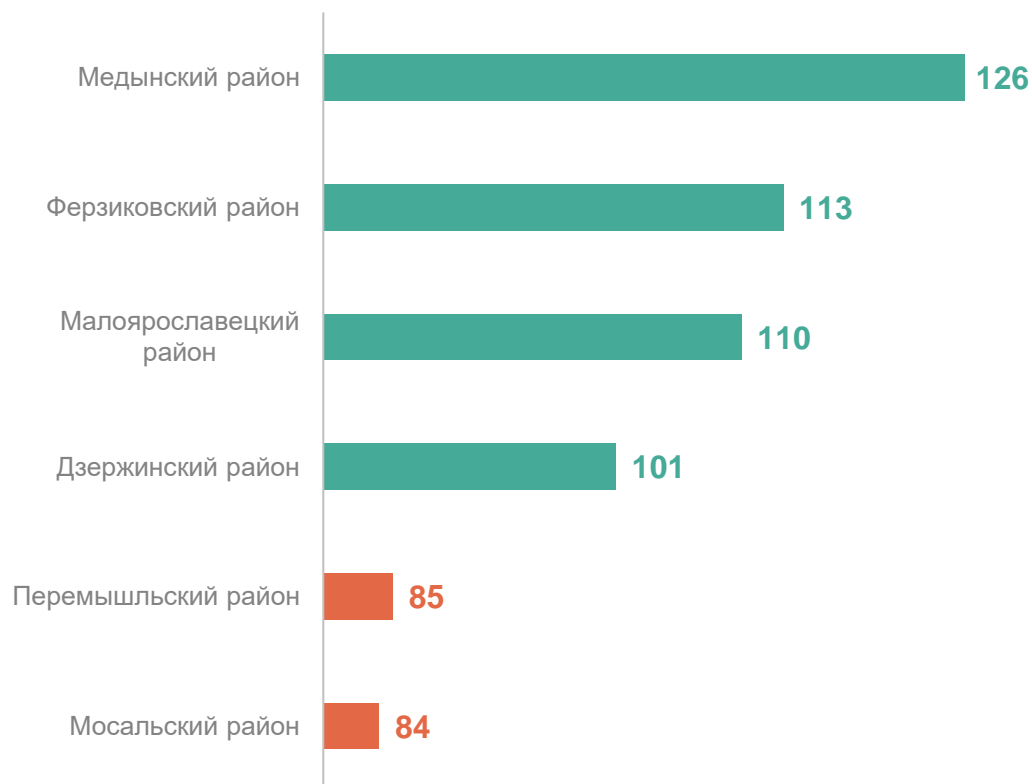
● Повышение ● Понижение

# ПРОИЗВОДСТВО ПРОДУКЦИИ ЖИВОТНОВОДСТВА В СЕЛЬХОЗОРГАНИЗАЦИЯХ

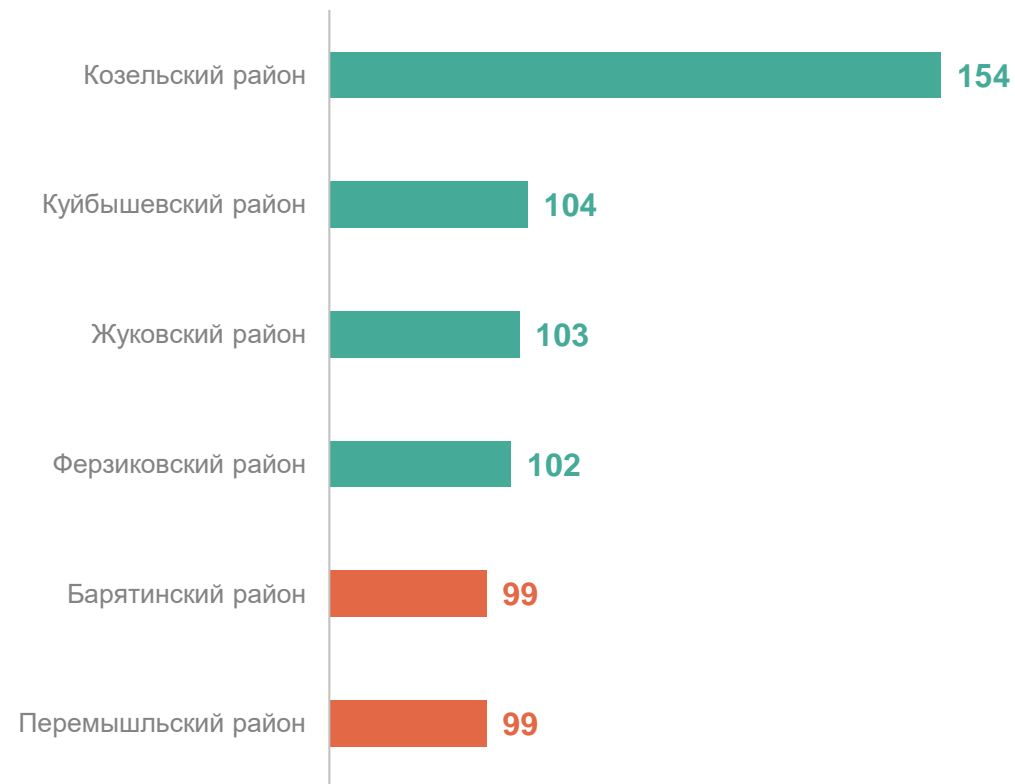
КАЛУГАСТАТ

% к соответствующему периоду прошлого года

Скот и птица на убой (в живом весе) **104,4↑**



Молоко коровье **107,1↑**



● Повышение ● Понижение

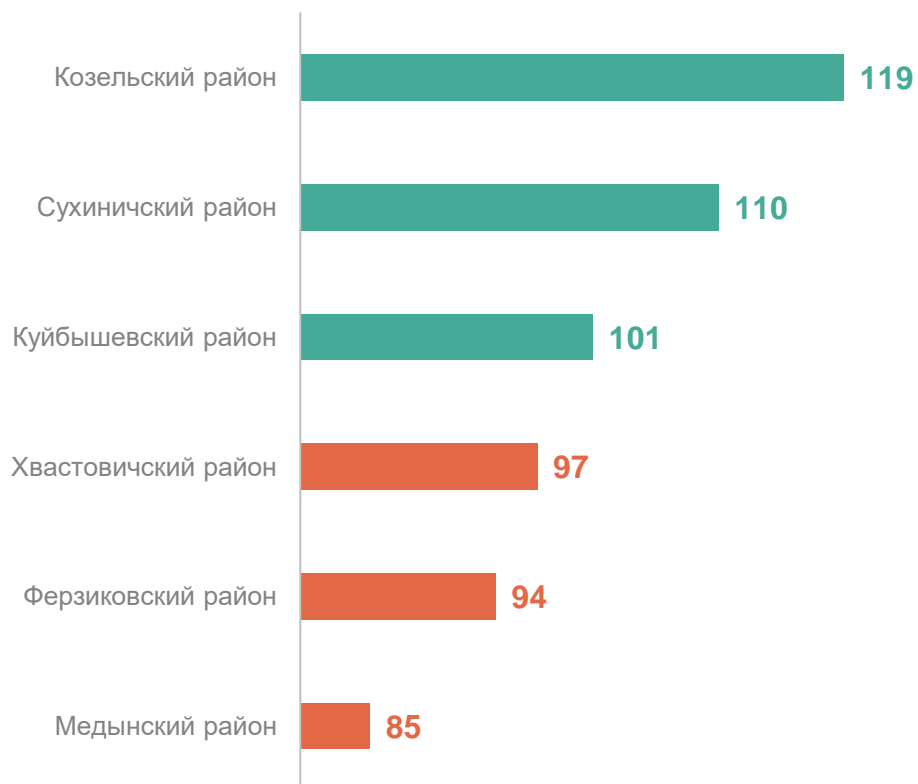


# ПОГОЛОВЬЕ СКОТА И ПТИЦЫ В СЕЛЬХОЗОРГАНИЗАЦИЯХ

КАЛУГАСТАТ

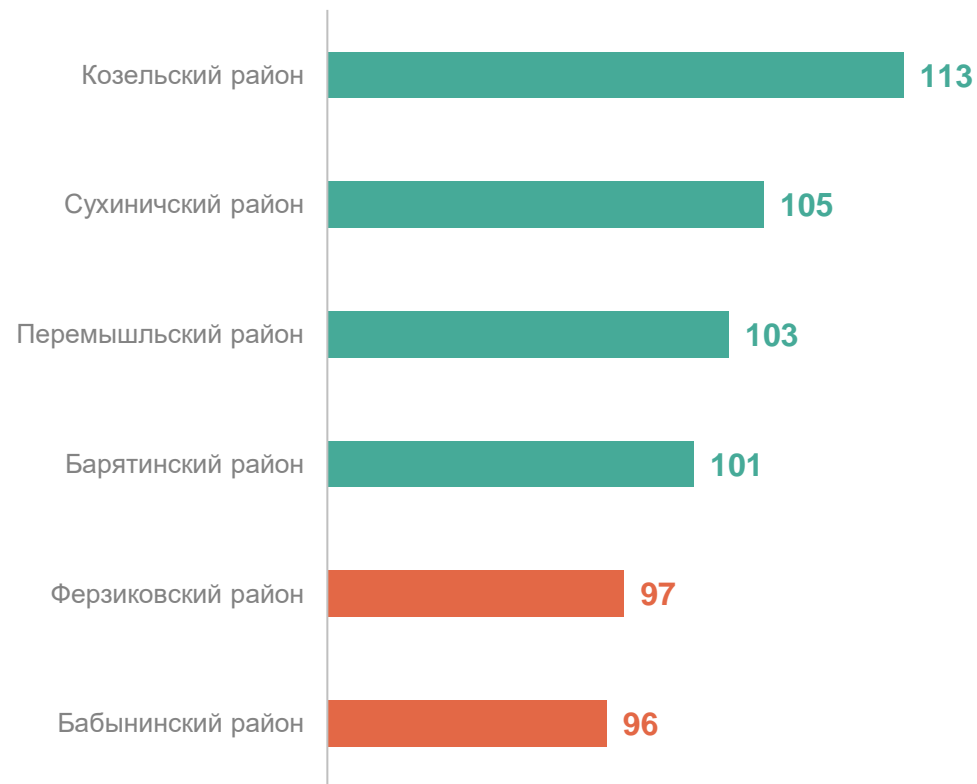
% к соответствующему периоду прошлого года

Крупный рогатый скот **104,5** ↑



Коровы

**97,9** ↓



● Повышение

● Понижение

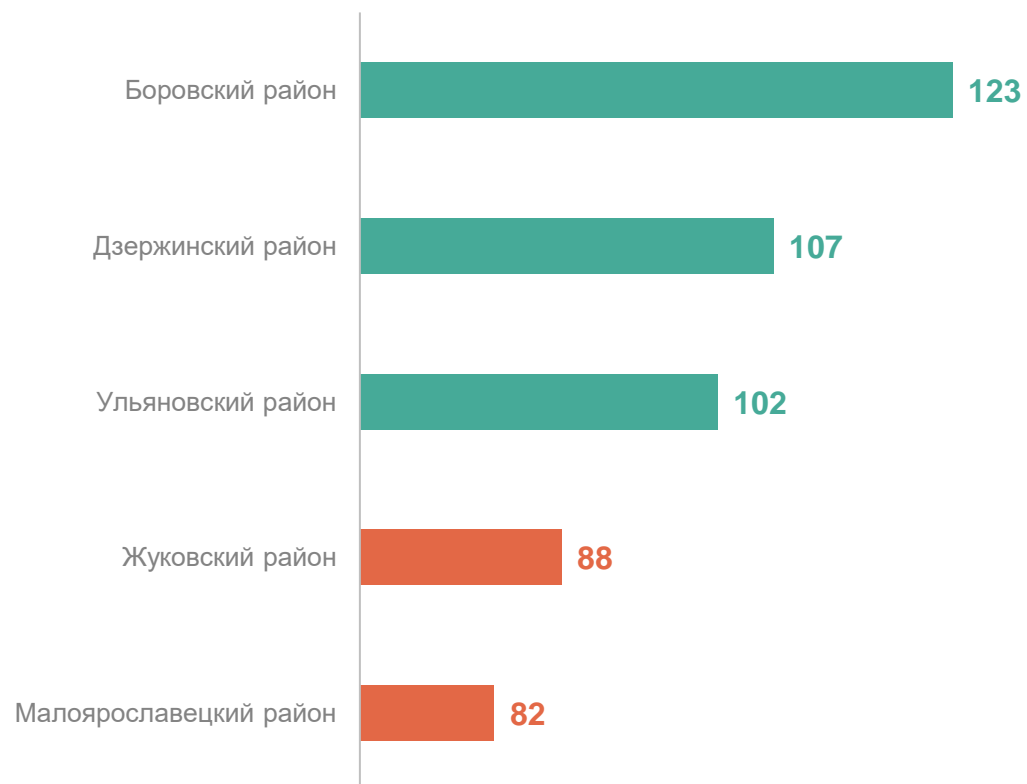
# ПОГОЛОВЬЕ СКОТА И ПТИЦЫ В СЕЛЬХОЗОРГАНИЗАЦИЯХ

КАЛУГАСТАТ

% к соответствующему периоду прошлого года

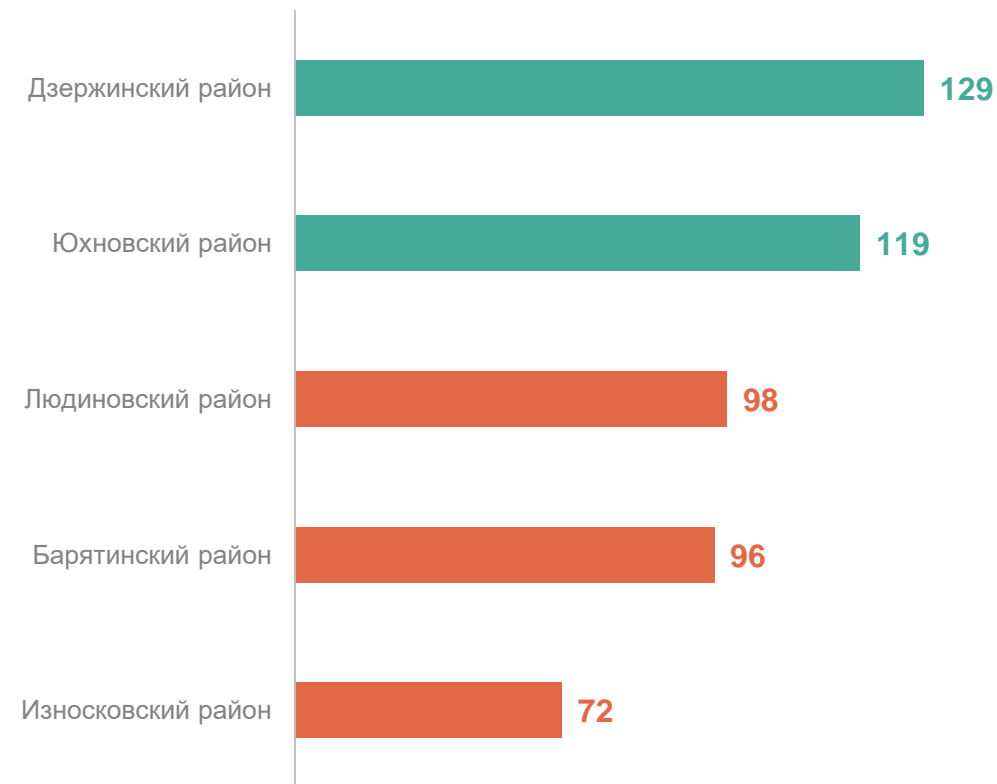
## Свиньи

125,6↑



## Овцы и козы

74,2↓



● Повышение

● Понижение

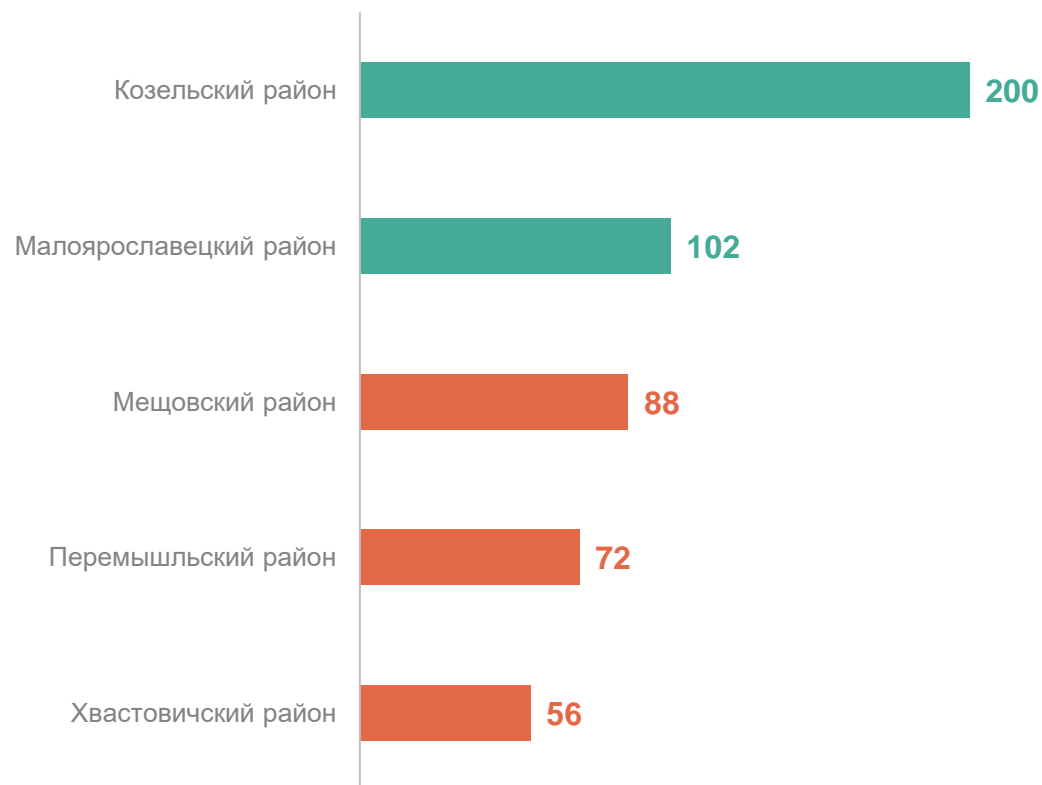
# РЕАЛИЗАЦИЯ ПРОДУКЦИИ СЕЛЬСКОГО ХОЗЯЙСТВА В СЕЛЬХОЗОРГАНИЗАЦИЯХ

КАЛУГАСТАТ

% к соответствующему периоду прошлого года

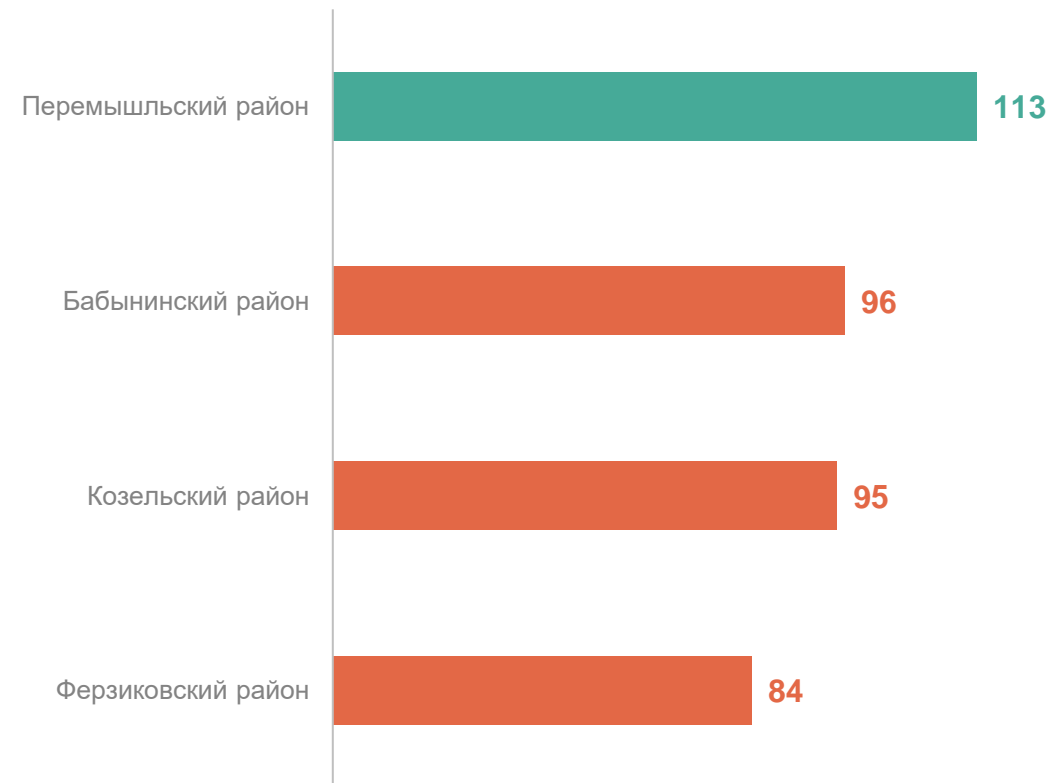
Зерновые и  
зернобобовые

97,9 тыс. тонн 86,5 ↓



Картофель 1,5 тыс. тонн

110,7 ↑



● Повышение

● Понижение

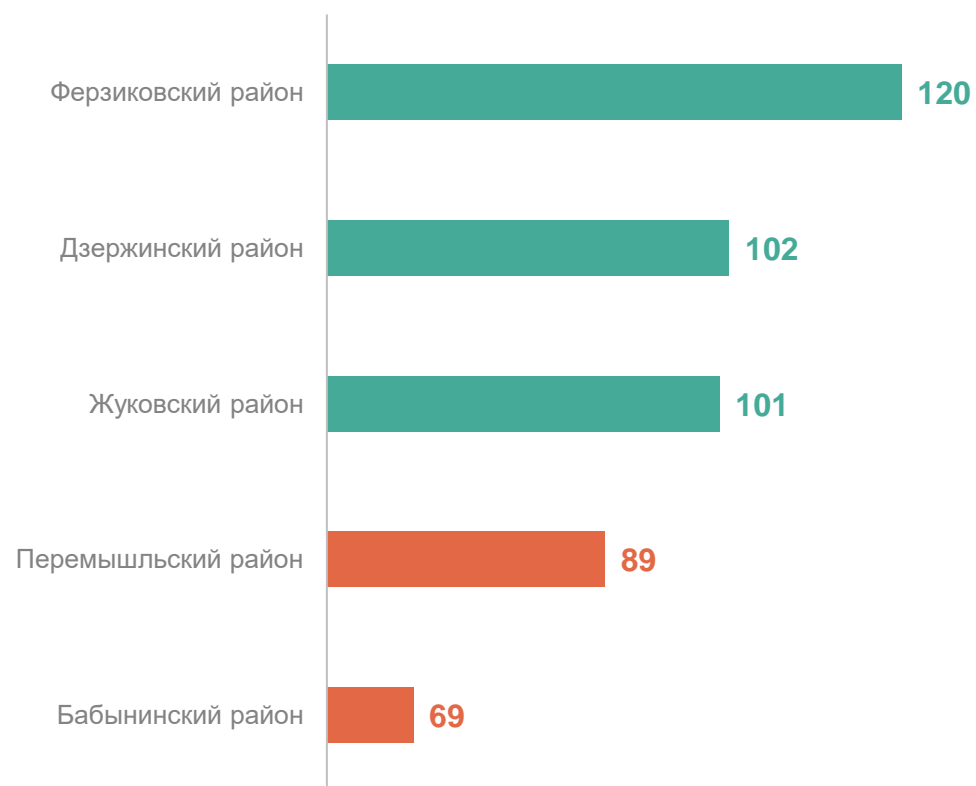
# РЕАЛИЗАЦИЯ ПРОДУКЦИИ СЕЛЬСКОГО ХОЗЯЙСТВА В СЕЛЬХОЗОРГАНИЗАЦИЯХ

КАЛУГАСТАТ

% к соответствующему периоду прошлого года

СКОТ И ПТИЦА  
(В ЖИВОМ ВЕСЕ)

114,7 тыс. тонн **105,8** ↑



Молоко коровье

477,7 тыс. тонн **108,2** ↑



● Повышение

● Понижение