



ФЕДЕРАЛЬНАЯ СЛУЖБА ГОСУДАРСТВЕННОЙ СТАТИСТИКИ

**ТЕРРИТОРИАЛЬНЫЙ ОРГАН ФЕДЕРАЛЬНОЙ СЛУЖБЫ
ГОСУДАРСТВЕННОЙ СТАТИСТИКИ ПО КАЛУЖСКОЙ ОБЛАСТИ**

**ИТОГИ
ВСЕРОССИЙСКОЙ СЕЛЬСКОХОЗЯЙСТВЕННОЙ ПЕРЕПИСИ 2016 ГОДА
ПО МУНИЦИПАЛЬНЫМ РАЙОНАМ И ГОРОДСКИМ ОКРУГАМ
КАЛУЖСКОЙ ОБЛАСТИ
(в 6 томах)**

**ТЕХНИЧЕСКИЕ СРЕДСТВА,
ПРОИЗВОДСТВЕННЫЕ ПОМЕЩЕНИЯ
И ИНФРАСТРУКТУРА
ТОМ VI**

ОФИЦИАЛЬНОЕ ИЗДАНИЕ

**КАЛУГА
2018**

СОДЕРЖАНИЕ

Предисловие.....	7
НАЛИЧИЕ ТЕХНИЧЕСКИХ СРЕДСТВ	
НАЛИЧИЕ ТРАКТОРОВ И КОМБАЙНОВ В СЕЛЬСКОХОЗЯЙСТВЕННЫХ ОРГАНИЗАЦИЯХ, КРЕСТЬЯНСКИХ (ФЕРМЕРСКИХ) ХОЗЯЙСТВАХ И У ИНДИВИДУАЛЬНЫХ ПРЕДПРИНИМАТЕЛЕЙ	
1. Наличие тракторов в сельскохозяйственных организациях.....	10
2. Наличие тракторов в сельскохозяйственных организациях, не относящихся к субъектам малого предпринимательства.....	12
3. Наличие тракторов в малых сельскохозяйственных предприятиях (без микропредприятий).....	14
4. Наличие тракторов в сельскохозяйственных микропредприятиях.....	16
5. Наличие тракторов в крестьянских (фермерских) хозяйствах и у индивидуальных предпринимателей.....	18
6. Наличие комбайнов в сельскохозяйственных организациях.....	20
7. Наличие комбайнов в сельскохозяйственных организациях, не относящихся к субъектам малого предпринимательства.....	22
8. Наличие комбайнов в малых сельскохозяйственных предприятиях (без микропредприятий).....	24
9. Наличие комбайнов в сельскохозяйственных микропредприятиях.....	26
10. Наличие комбайнов в крестьянских (фермерских) хозяйствах и у индивидуальных предпринимателей.....	28
НАЛИЧИЕ СЕЛЬСКОХОЗЯЙСТВЕННОЙ ТЕХНИКИ, МАШИН И ОБОРУДОВАНИЯ В СЕЛЬСКОХОЗЯЙСТВЕННЫХ ОРГАНИЗАЦИЯХ, КРЕСТЬЯНСКИХ (ФЕРМЕРСКИХ) ХОЗЯЙСТВАХ И У ИНДИВИДУАЛЬНЫХ ПРЕДПРИНИМАТЕЛЕЙ, ЛИЧНЫХ ПОДСОБНЫХ И ДРУГИХ ИНДИВИДУАЛЬНЫХ ХОЗЯЙСТВАХ ГРАЖДАН	
11. Наличие сельскохозяйственной техники, машин и оборудования в сельскохозяйственных организациях.....	30
12. Наличие сельскохозяйственной техники, машин и оборудования в сельскохозяйственных организациях, не относящихся к субъектам малого предпринимательства.....	34
13. Наличие сельскохозяйственной техники, машин и оборудования в малых сельскохозяйственных предприятиях (без микропредприятий).....	38



14. Наличие сельскохозяйственной техники, машин и оборудования в сельскохозяйственных микропредприятиях.....	42
15. Наличие сельскохозяйственной техники, машин и оборудования в крестьянских (фермерских) хозяйствах и у индивидуальных предпринимателей.....	46
16. Наличие сельскохозяйственной техники, машин и оборудования в личных подсобных и других индивидуальных хозяйствах граждан.....	50
ГРУППИРОВКИ ОБЪЕКТОВ ПЕРЕПИСИ ПО НАЛИЧИЮ ТРАКТОРОВ И ЗЕРНОУБОРОЧНЫХ КОМБАЙНОВ	
17. Группировка сельскохозяйственных организаций по обеспеченности тракторами.....	54
18. Группировка сельскохозяйственных организаций по обеспеченности зерноуборочными комбайнами.....	60
19. Группировка крестьянских (фермерских) хозяйств и индивидуальных предпринимателей по обеспеченности тракторами.....	66
20. Группировка крестьянских (фермерских) хозяйств и индивидуальных предпринимателей по обеспеченности зерноуборочными комбайнами.....	72
НАЛИЧИЕ ПРОИЗВОДСТВЕННЫХ ПОСТРОЕК	
21. Число сельскохозяйственных организаций, не относящихся к субъектам малого предпринимательства, имевших производственные постройки.....	80
22. Число малых сельскохозяйственных предприятий (без микропредприятий), имевших производственные постройки.....	84
23. Число крестьянских (фермерских) хозяйств и индивидуальных предпринимателей, имевших производственные постройки.....	88
24. Мощности единовременного хранения производственных построек в сельскохозяйственных организациях, не относящихся к субъектам малого предпринимательства.....	92
25. Мощности единовременного хранения производственных построек в малых сельскохозяйственных предприятиях (без микропредприятий).....	96
26. Мощности единовременного хранения производственных построек в крестьянских (фермерских) хозяйствах и у индивидуальных предпринимателей.....	100

27. Число сельскохозяйственных организаций, не относящихся к субъектам малого предпринимательства, имевших теплицы и парники.....	104
28. Число малых сельскохозяйственных предприятий (без микропредприятий), имевших теплицы и парники.....	106
29. Число сельскохозяйственных микропредприятий, имевших теплицы и парники.....	108
30. Число крестьянских (фермерских) хозяйств и индивидуальных предпринимателей, имевших теплицы и парники.....	110
31. Площадь теплиц и парников в сельскохозяйственных организациях, не относящихся к субъектам малого предпринимательства.....	112
32. Площадь теплиц и парников в малых сельскохозяйственных предприятиях (без микропредприятий).....	114
33. Площадь теплиц и парников в сельскохозяйственных микропредприятиях.....	116
34. Площадь теплиц и парников в крестьянских (фермерских) хозяйствах и у индивидуальных предпринимателей.....	118
35. Общая площадь теплиц и парников в хозяйствах населения.....	120
 ОБЕСПЕЧЕННОСТЬ ОБЪЕКТАМИ ИНФРАСТРУКТУРЫ И ПРИМЕНЕНИЕ ИННОВАЦИОННЫХ ТЕХНОЛОГИЙ	
36. Обеспеченность сельскохозяйственных организаций объектами инфраструктуры.....	122
37. Обеспеченность крестьянских (фермерских) хозяйств и индивидуальных предпринимателей объектами инфраструктуры.....	123
38. Обеспеченность личных подсобных хозяйств объектами инфраструктуры.....	124
39. Обеспеченность некоммерческих объединений граждан объектами инфраструктуры.....	125
40. Число сельскохозяйственных организаций, применявших инновационные технологии.....	126
41. Число крестьянских (фермерских) хозяйств и индивидуальных предпринимателей, применявших инновационные технологии.....	128
42. Число сельскохозяйственных организаций, не относящихся к субъектам малого предпринимательства, имевших перерабатывающие мощности.....	130
43. Число малых сельскохозяйственных предприятий (без микропредприятий), имевших перерабатывающие мощности.....	133

44. Число крестьянских (фермерских) хозяйств и индивидуальных предпринимателей, имевших перерабатывающие мощности.....	136
УСЛОВИЯ ВЕДЕНИЯ ХОЗЯЙСТВЕННОЙ ДЕЯТЕЛЬНОСТИ	
45. Число сельскохозяйственных организаций, крестьянских (фермерских) хозяйств и индивидуальных предпринимателей, получавших кредитные средства в 2015 г.....	140
46. Распределение сельскохозяйственных организаций, не относящихся к субъектам малого предпринимательства, по целям получения кредитных средств в 2015 г.....	142
47. Распределение малых сельскохозяйственных предприятий (без микропредприятий) по целям получения кредитных средств в 2015 г.....	144
48. Распределение крестьянских (фермерских) хозяйств и индивидуальных предпринимателей по целям получения кредитных средств в 2015 г.....	146
49. Число сельскохозяйственных организаций, получавших субсидии (дотации) в 2015 г.....	148
50. Число крестьянских (фермерских) хозяйств и индивидуальных предпринимателей, получавших субсидии (дотации) в 2015 г.....	149
51. Число сельскохозяйственных организаций, являвшихся членами сельскохозяйственных потребительских кооперативов.....	150
52. Число крестьянских (фермерских) хозяйств и индивидуальных предпринимателей, являвшихся членами сельскохозяйственных потребительских кооперативов.....	153
53. Число личных подсобных и других индивидуальных хозяйств граждан, пользовавшихся услугами организаций (хозяйств) и физических лиц для ведения сельскохозяйственной деятельности в 2015-2016 гг.....	156
Методологические пояснения.....	157
Диаграммы.....	161

Предисловие

В томе 6 представлены итоги Всероссийской сельскохозяйственной переписи 2016 г. о наличии технических средств, производственных помещений и обеспеченности объектами инфраструктуры в разрезе муниципальных районов и городских округов Калужской области.

В сборнике содержатся данные о наличии сельскохозяйственной техники, машин и оборудования в сельскохозяйственных организациях, крестьянских (фермерских) хозяйствах и у индивидуальных предпринимателей, личных подсобных и других индивидуальных хозяйствах граждан.

Приведены группировки сельскохозяйственных организаций, крестьянских (фермерских) хозяйств и индивидуальных предпринимателей по обеспеченности тракторами и зерноуборочными комбайнами.

Представлены сведения о наличии производственных построек (теплицы и парники, склады и сооружения для хранения зерна, картофеля и овощей, кормов, удобрений и т.д.), в том числе оборудованных системами автоматизированного контроля технологических процессов, в сельскохозяйственных организациях, крестьянских (фермерских) хозяйствах и у индивидуальных предпринимателей.

Приведены данные об обеспеченности сельскохозяйственных организаций, крестьянских (фермерских) хозяйств и индивидуальных предпринимателей, личных подсобных хозяйств и некоммерческих объединений граждан объектами инфраструктуры; о применении организациями (хозяйствами) инновационных технологий.

В отдельном разделе размещена информация, характеризующая условия ведения хозяйственной деятельности: число сельскохозяйственных организаций, крестьянских (фермерских) хозяйств и индивидуальных предпринимателей, получавших кредитные средства, субсидии (дотации), являвшихся членами сельскохозяйственных потребительских кооперативов; число личных подсобных и других индивидуальных хозяйств граждан, пользовавшихся услугами организаций (хозяйств) и физических лиц для ведения сельскохозяйственной деятельности.

В издании представлены методологические пояснения к показателям, диаграммы по основным показателям, характеризующим обеспеченность организаций (хозяйств) техническими средствами и объектами инфраструктуры, применении инновационных технологий в целом по Калужской области и в разрезе муниципальных образований Калужской области.

СПИСОК СОКРАЩЕНИЙ

тыс.	- тысяча
г.	- год
кВт	- киловатт
л.с	- лошадиная сила
га	- гектар
шт.	- штука
т	- тонна
куб. м	- кубический метр



В сборнике приняты условные обозначения:

- - явление отсутствует
- 0,0 - значение показателя меньше 0,1
- ... - данные не публикуются в целях обеспечения конфиденциальности первичных статистических данных, полученных от респондентов, в соответствии с Федеральным законом от 29 ноября 2007 г. № 282-ФЗ «Об официальном статистическом учете и системе государственной статистики в Российской Федерации» (п. 5, ст. 4; ч. 1, ст. 9)

В отдельных случаях незначительные расхождения между итогом и суммой данных объясняются их округлением.



НАЛИЧИЕ ТЕХНИЧЕСКИХ СРЕДСТВ

**НАЛИЧИЕ ТЕХНИЧЕСКИХ СРЕДСТВ
НАЛИЧИЕ ТРАКТОРОВ И КОМБАЙНОВ В СЕЛЬСКОХОЗЯЙСТВЕННЫХ ОРГАНИЗАЦИЯХ,
КРЕСТЬЯНСКИХ (ФЕРМЕРСКИХ) ХОЗЯЙСТВАХ И У ИНДИВИДУАЛЬНЫХ ПРЕДПРИНИМАТЕЛЕЙ
1. НАЛИЧИЕ ТРАКТОРОВ В СЕЛЬСКОХОЗЯЙСТВЕННЫХ ОРГАНИЗАЦИЯХ**
(на 1 июля 2016 года; штук)

	Собственные и арендованные							
	Тракторы - всего	в том числе с мощностью двигателя				из всех тракторов в возрасте		
		до 37,0 кВт (до 50,3 л.с.)	37,0- 75,0 кВт (50,3-102,0 л.с.)	75,1 -150,0 кВт (102,1 -204 л.с.)	свыше 150,0 кВт (свыше 204,0 л.с.)	до 4 лет	4-8 лет	9 лет и более
1	2	3	4	5	6	7	8	
Калужская область	2058	89	1062	649	258	294	538	1226
Муниципальные районы	2006	89	1018	645	254	290	524	1192
Бабынинский	106	2	45	23	36	17	68	21
Барятинский	54	1	39	10	4	-	1	53
Боровский	110	8	28	65	9	8	5	97
Дзержинский	117	14	63	37	3	4	21	92
Думиничский	52	3	9	32	8	12	17	23
Жиздринский	46	1	23	14	8	13	5	28
Жуковский	155	14	91	30	20	11	63	81
г. Киров и Кировский район	52	2	25	18	7	14	22	16
Износковский	48	2	27	15	4	5	19	24
Козельский	105	3	70	24	8	17	15	73
Куйбышевский	38	-	22	16	-	2	16	20
г. Людиново и Людиновский район	47	-	7	28	12	16	25	6
Малоярославецкий	139	6	69	48	16	23	17	99
Медынский	132	10	55	56	11	16	54	62
Мещовский	74	3	57	6	8	8	9	57
Мосальский	64	1	21	35	7	30	17	17
Перемышльский	179	8	103	31	37	37	53	89
Спас-Деменский	33	-	12	15	6	7	2	24
Сухиничский	93	-	41	31	21	9	45	39
Тарусский	64	1	47	11	5	9	11	44
Ульяновский	12	-	-	12	-	-	4	8
Ферзиковский	80	1	24	42	13	-	2	78
Хвастовичский	133	7	91	26	9	21	17	95
Юхновский	73	2	49	20	2	11	16	46
Городские округа	52	-	44	4	4	4	14	34
город Калуга	52	-	44	4	4	4	14	34
город Обнинск	-	-	-	-	-	-	-	-

	в том числе арендованные							
	Тракторы - всего	в том числе с мощностью двигателя				из всех тракторов в возрасте		
		до 37,0 кВт (до 50,3 л.с.)	37,0- 75,0 кВт (50,3-102,0 л.с.)	75,1 -150,0 кВт (102,1 -204 л.с.)	свыше 150,0 кВт (свыше 204,0 л.с.)	до 4 лет	4-8 лет	9 лет и более
	9	10	11	12	13	14	15	16
Калужская область	112	5	48	34	25	21	49	42
Муниципальные районы	112	5	48	34	25	21	49	42
Бабынинский	13	-	3	3	7	-	12	1
Барятинский	-	-	-	-	-	-	-	-
Боровский	1	-	-	-	1	1	-	-
Дзержинский	1	-	1	-	-	-	1	-
Думиничский	2	1	1	-	-	1	-	1
Жиздринский	2	-	-	2	-	2	-	-
Жуковский	5	-	4	-	1	1	4	-
г. Киров и Кировский район	6	-	1	3	2	-	6	-
Износковский	10	1	9	-	-	4	5	1
Козельский	5	-	3	1	1	1	-	4
Куйбышевский	-	-	-	-	-	-	-	-
г. Людиново и Людиновский район	10	-	1	3	6	6	4	-
Малоярославецкий	13	-	10	1	2	-	-	13
Медынский	3	-	3	-	-	1	2	-
Мещовский	3	-	2	-	1	1	-	2
Мосальский	10	1	1	8	-	2	-	8
Перемышльский	1	-	-	-	1	-	1	-
Спас-Деменский	-	-	-	-	-	-	-	-
Сухиничский	11	-	6	2	3	1	9	1
Тарусский	2	-	2	-	-	-	1	1
Ульяновский	9	-	-	9	-	-	2	7
Ферзиковский	-	-	-	-	-	-	-	-
Хвастовичский	1	-	1	-	-	-	-	1
Юхновский	4	2	-	2	-	-	2	2
Городские округа	-	-	-	-	-	-	-	-
город Калуга	-	-	-	-	-	-	-	-
город Обнинск	-	-	-	-	-	-	-	-

2. НАЛИЧИЕ ТРАКТОРОВ В СЕЛЬСКОХОЗЯЙСТВЕННЫХ ОРГАНИЗАЦИЯХ, НЕ ОТНОСЯЩИХСЯ К СУБЪЕКТАМ МАЛОГО ПРЕДПРИНИМАТЕЛЬСТВА

(на 1 июля 2016 года; штук)

	Собственные и арендованные							
	Тракторы - всего	в том числе с мощностью двигателя				из всех тракторов в возрасте		
		до 37,0 кВт (до 50,3 л.с.)	37,0- 75,0 кВт (50,3-102,0 л.с.)	75,1 -150,0 кВт (102,1 -204 л.с.)	свыше 150,0 кВт (свыше 204,0 л.с.)	до 4 лет	4-8 лет	9 лет и более
1	2	3	4	5	6	7	8	
Калужская область	775	33	388	256	98	129	170	476
Муниципальные районы	749	33	367	254	95	125	159	465
Бабынинский	-	-	...	-	-
Барятинский	-	-	-	-	-	-	-	-
Боровский	44	1	1	38	4	-	-	44
Дзержинский	89	12	52	24	1	4	8	77
Думиничский	17	2	7	4	4	8	5	4
Жиздринский	...	-	-	...
Жуковский	122	3	73	27	19	10	44	68
г. Киров и Кировский район	28	1	10	12	5	12	11	5
Износковский	-	-	-	...	-
Козельский	48	2	41	3	2	2	9	37
Куйбышевский	-	-	-	-	-	-	-	-
г. Людиново и Людиновский район	...	-	-	...	-	-
Малоярославецкий	55	-	27	24	4	6	7	42
Медынский	92	6	41	35	10	11	26	55
Мещовский	21	1	16	2	2	-	-	21
Мосальский	-	-	-	-	-	-	-	-
Перемышльский
Спас-Деменский	...	-	-	-	-
Сухиничский	18	-	13	3	2	-	6	12
Тарусский	4	-	2	2	-	2	1	1
Ульяновский	...	-	-	...	-	-
Ферзиковский	...	-	-	-	...
Хвастовичский	46	-	26	14	6	15	7	24
Юхновский	...	-
Городские округа	26	-	21	2	3	4	11	11
город Калуга	26	-	21	2	3	4	11	11
город Обнинск	-	-	-	-	-	-	-	-

	в том числе арендованные							
	Тракторы - всего	в том числе с мощностью двигателя				из всех тракторов в возрасте		
		до 37,0 кВт (до 50,3 л.с.)	37,0- 75,0 кВт (50,3-102,0 л.с.)	75,1 -150,0 кВт (102,1 -204 л.с.)	свыше 150,0 кВт (свыше 204,0 л.с.)	до 4 лет	4-8 лет	9 лет и более
	9	10	11	12	13	14	15	16
Калужская область	42	1	27	8	6	2	16	24
Муниципальные районы	42	1	27	8	6	2	16	24
Бабынинский	-	-	-	-	-	-	-	-
Барятинский	-	-	-	-	-	-	-	-
Боровский	-	-	-	-	-	-	-	-
Дзержинский	1	-	1	-	-	-	1	-
Думиничский	1	-	1	-	-	-	-	1
Жиздринский	-	-	-	-	-	-	-	-
Жуковский	5	-	4	-	1	1	4	-
г. Киров и Кировский район	1	-	1	-	-	-	1	-
Износковский	-	-	-	...	-
Козельский	4	-	3	-	1	-	-	4
Куйбышевский	-	-	-	-	-	-	-	-
г. Людиново и Людиновский район	...	-	-	...	-	...	-	-
Малоярославецкий	13	-	10	1	2	-	-	13
Медынский	-	-	-	-	-	-	-	-
Мещовский	2	-	1	-	1	-	-	2
Мосальский	-	-	-	-	-	-	-	-
Перемышльский	...	-	-	-	...	-	...	-
Спас-Деменский	-	-	-	-	-	-	-	-
Сухиничский	1	-	-	1	-	-	1	-
Тарусский	2	-	2	-	-	-	1	1
Ульяновский	...	-	-	...	-	-
Ферзиковский	-	-	-	-	-	-	-	-
Хвастовичский	-	-	-	-	-	-	-	-
Юхновский	-	-	-	-	-	-	-	-
Городские округа	-	-	-	-	-	-	-	-
город Калуга	-	-	-	-	-	-	-	-
город Обнинск	-	-	-	-	-	-	-	-

3. НАЛИЧИЕ ТРАКТОРОВ В МАЛЫХ СЕЛЬСКОХОЗЯЙСТВЕННЫХ ПРЕДПРИЯТИЯХ (БЕЗ МИКРОПРЕДПРИЯТИЙ)

(на 1 июля 2016 года; штук)

	Собственные и арендованные							
	Тракторы - всего	в том числе с мощностью двигателя				из всех тракторов в возрасте		
		до 37,0 кВт (до 50,3 л.с.)	37,0- 75,0 кВт (50,3-102,0 л.с.)	75,1 -150,0 кВт (102,1 -204 л.с.)	свыше 150,0 кВт (свыше 204,0 л.с.)	до 4 лет	4-8 лет	9 лет и более
1	2	3	4	5	6	7	8	
Калужская область	715	20	403	182	110	73	171	471
Муниципальные районы	689	20	380	180	109	73	168	448
Бабынинский	72	-	24	12	36	11	51	10
Барятинский	43	-	33	7	3	-	-	43
Боровский	56	5	21	25	5	8	4	44
Дзержинский	...	-	-	-	9	-
Думиничский	-	-	-	-	-	-	-	-
Жиздринский	-	-	-	-	-	-	-	-
Жуковский	10	-	9	1	-	1	-	9
г. Киров и Кировский район	14	-	6	6	2	2	8	4
Износковский	-	-	-	-	-	-	-	-
Козельский	...	-	-	...
Куйбышевский	...	-	-
г. Людиново и Людиновский район	-	-	-	-	-	-	-	-
Малоярославецкий	63	6	29	16	12	11	6	46
Медынский	-	-	-
Мещовский	20	-	16	1	3	2	8	10
Мосальский	...	-	-
Перемышльский	56	-	40	2	14	2	18	36
Спас-Деменский	...	-	-
Сухиничский	58	-	24	20	14	6	28	24
Тарусский	40	-	33	4	3	1	7	32
Ульяновский	...	-	-	...	-	-
Ферзиковский	41	1	14	21	5	-	2	39
Хвостовичский	67	7	46	11	3	6	10	51
Юхновский	...	-	-	...	-	...
Городские округа	...	-	-
город Калуга	...	-	-
город Обнинск	-	-	-	-	-	-	-	-

	в том числе арендованные							
	Тракторы - всего	в том числе с мощностью двигателя				из всех тракторов в возрасте		
		до 37,0 кВт (до 50,3 л.с.)	37,0- 75,0 кВт (50,3-102,0 л.с.)	75,1 -150,0 кВт (102,1 -204 л.с.)	свыше 150,0 кВт (свыше 204,0 л.с.)	до 4 лет	4-8 лет	9 лет и более
	9	10	11	12	13	14	15	16
Калужская область	27	-	9	7	11	2	23	2
Муниципальные районы	27	-	9	7	11	2	23	2
Бабынинский	13	-	3	3	7	-	12	1
Барятинский	-	-	-	-	-	-	-	-
Боровский	1	-	-	-	1	1	-	-
Дзержинский	-	-	-	-	-	-	-	-
Думиничский	-	-	-	-	-	-	-	-
Жиздринский	-	-	-	-	-	-	-	-
Жуковский	-	-	-	-	-	-	-	-
г. Киров и Кировский район	...	-	-	-	...	-
Износковский	-	-	-	-	-	-	-	-
Козельский	...	-	-	...	-	...	-	-
Куйбышевский	-	-	-	-	-	-	-	-
г. Людиново и Людиновский район	-	-	-	-	-	-	-	-
Малоярославецкий	-	-	-	-	-	-	-	-
Медынский	-	-	-	-	-	-	-	-
Мещовский	-	-	-	-	-	-	-	-
Мосальский	-	-	-	-	-	-	-	-
Перемышльский	-	-	-	-	-	-	-	-
Спас-Деменский	-	-	-	-	-	-	-	-
Сухиничский	7	-	6	-	1	-	6	1
Тарусский	-	-	-	-	-	-	-	-
Ульяновский	-	-	-	-	-	-	-	-
Ферзиковский	-	-	-	-	-	-	-	-
Хвастовичский	-	-	-	-	-	-	-	-
Юхновский	-	-	-	-	-	-	-	-
Городские округа	-	-	-	-	-	-	-	-
город Калуга	-	-	-	-	-	-	-	-
город Обнинск	-	-	-	-	-	-	-	-

4. НАЛИЧИЕ ТРАКТОРОВ В СЕЛЬСКОХОЗЯЙСТВЕННЫХ МИКРОПРЕДПРИЯТИЯХ

(на 1 июля 2016 года; штук)

	Собственные и арендованные							
	Тракторы - всего	в том числе с мощностью двигателя				из всех тракторов в возрасте		
		до 37,0 кВт (до 50,3 л.с.)	37,0- 75,0 кВт (50,3-102,0 л.с.)	75,1 -150,0 кВт (102,1 -204 л.с.)	свыше 150,0 кВт (свыше 204,0 л.с.)	до 4 лет	4-8 лет	9 лет и более
1	2	3	4	5	6	7	8	
Калужская область	483	23	220	192	48	78	166	239
Муниципальные районы	483	23	220	192	48	78	166	239
Бабынинский	32	1	20	11	-	4	17	11
Барятинский	11	1	6	3	1	-	1	10
Боровский	10	2	6	2	-	-	1	9
Дзержинский	14	2	4	6	2	-	2	12
Думиничский	35	1	2	28	4	4	12	19
Жиздринский	35	1	20	9	5	6	5	24
Жуковский	-
г. Киров и Кировский район	-	-	-	-	...
Износковский	38	1	19	14	4	4	14	20
Козельский	6	-	6	-	-	5	1	-
Куйбышевский	...	-	-	...	-	-	...	-
г. Людиново и Людиновский район	43	-	6	25	12	13	25	5
Малоярославецкий	11	-	7	4	-	6	1	4
Медынский	35	3	10	21	1	3	26	6
Мещовский	25	2	19	2	2	2	-	23
Мосальский	48	1	7	33	7	22	13	13
Перемышльский	29	3	20	4	2	-	13	16
Спас-Деменский	...	-	...	-	-	-	-	...
Сухиничский	17	-	4	8	5	3	11	3
Тарусский	10	1	5	2	2	2	1	7
Ульяновский	...	-	-	...	-	-	-	...
Ферзиковский	10	-	9	1	-	-	-	10
Хвастовичский	20	-	19	1	-	-	-	20
Юхновский	28	2	18	8	-	4	11	13
Городские округа	-	-	-	-	-	-	-	-
город Калуга	-	-	-	-	-	-	-	-
город Обнинск	-	-	-	-	-	-	-	-

	в том числе арендованные							
	Тракторы - всего	в том числе с мощностью двигателя				из всех тракторов в возрасте		
		до 37,0 кВт (до 50,3 л.с.)	37,0- 75,0 кВт (50,3-102,0 л.с.)	75,1 -150,0 кВт (102,1 -204 л.с.)	свыше 150,0 кВт (свыше 204,0 л.с.)	до 4 лет	4-8 лет	9 лет и более
	9	10	11	12	13	14	15	16
Калужская область	37	4	9	16	8	17	9	11
Муниципальные районы	37	4	9	16	8	17	9	11
Бабынинский	-	-	-	-	-	-	-	-
Барятинский	-	-	-	-	-	-	-	-
Боровский	-	-	-	-	-	-	-	-
Дзержинский	-	-	-	-	-	-	-	-
Думиничский	1	1	-	-	-	1	-	-
Жиздринский	2	-	-	2	-	2	-	-
Жуковский	-	-	-	-	-	-	-	-
г. Киров и Кировский район	-	-	-	-	-	-	-	-
Износковский	4	-	4	-	-	4	-	-
Козельский	-	-	-	-	-	-	-	-
Куйбышевский	-	-	-	-	-	-	-	-
г. Людиново и Людиновский район	9	-	1	2	6	5	4	-
Малоярославецкий	-	-	-	-	-	-	-	-
Медынский	2	-	2	-	-	1	1	-
Мещовский	1	-	1	-	-	1	-	-
Мосальский	9	1	-	8	-	2	-	7
Перемышльский	-	-	-	-	-	-	-	-
Спас-Деменский	-	-	-	-	-	-	-	-
Сухиничский	3	-	-	1	2	1	2	-
Тарусский	-	-	-	-	-	-	-	-
Ульяновский	...	-	-	...	-	-	-	...
Ферзиковский	-	-	-	-	-	-	-	-
Хвастовичский	1	-	1	-	-	-	-	1
Юхновский	4	2	-	2	-	-	2	2
Городские округа	-	-	-	-	-	-	-	-
город Калуга	-	-	-	-	-	-	-	-
город Обнинск	-	-	-	-	-	-	-	-

5. НАЛИЧИЕ ТРАКТОРОВ В КРЕСТЬЯНСКИХ (ФЕРМЕРСКИХ) ХОЗЯЙСТВАХ И У ИНДИВИДУАЛЬНЫХ ПРЕДПРИНИМАТЕЛЕЙ
(на 1 июля 2016 года; штук)

	Собственные и арендованные							
	Тракторы - всего	в том числе с мощностью двигателя				из всех тракторов в возрасте		
		до 37,0 кВт (до 50,3 л.с.)	37,0- 75,0 кВт (50,3-102,0 л.с.)	75,1 -150,0 кВт (102,1 -204 л.с.)	свыше 150,0 кВт (свыше 204,0 л.с.)	до 4 лет	4-8 лет	9 лет и более
1	2	3	4	5	6	7	8	
Калужская область	672	106	345	197	24	104	158	410
Муниципальные районы	644	102	321	197	24	102	145	397
Бабынинский	47	7	21	16	3	6	11	30
Барятинский	16	3	4	7	2	4	2	10
Боровский	28	5	19	4	-	2	6	20
Дзержинский	27	6	18	3	-	8	8	11
Думиничский	49	3	39	7	-	6	16	27
Жиздринский	28	2	10	15	1	3	7	18
Жуковский	7	2	3	2	-	1	2	4
г. Киров и Кировский район	17	3	7	6	1	6	6	5
Износковский	20	3	10	7	-	3	1	16
Козельский	22	1	10	11	-	6	5	11
Куйбышевский	17	3	-	14	-	6	2	9
г. Людиново и Людиновский район	16	5	7	4	-	2	8	6
Малоярославецкий	17	4	5	7	1	3	1	13
Медынский	16	4	9	3	-	8	2	6
Мещовский	51	5	26	16	4	10	12	29
Мосальский	25	3	13	8	1	4	6	15
Перемышльский	92	19	55	15	3	6	26	60
Спас-Деменский	5	-	4	-	1	-	-	5
Сухиничский	18	3	10	5	-	4	3	11
Тарусский	28	6	13	9	-	2	4	22
Ульяновский	20	-	2	15	3	3	3	14
Ферзиковский	37	5	15	13	4	3	6	28
Хвостовичский	16	7	7	2	-	3	1	12
Юхновский	25	3	14	8	-	3	7	15
Городские округа	28	4	24	-	-	2	13	13
город Калуга	26	3	23	-	-	2	13	11
город Обнинск	2	1	1	-	-	-	-	2

	в том числе арендованные							
	Тракторы - всего	в том числе с мощностью двигателя				из всех тракторов в возрасте		
		до 37,0 кВт (до 50,3 л.с.)	37,0- 75,0 кВт (50,3-102,0 л.с.)	75,1 -150,0 кВт (102,1 -204 л.с.)	свыше 150,0 кВт (свыше 204,0 л.с.)	до 4 лет	4-8 лет	9 лет и более
	9	10	11	12	13	14	15	16
Калужская область	41	10	16	12	3	5	11	25
Муниципальные районы	39	10	14	12	3	4	11	24
Бабынинский	-	-	-	-	-	-	-	-
Барятинский	-	-	-	-	-	-	-	-
Боровский	1	-	1	-	-	1	-	-
Дзержинский	-	-	-	-	-	-	-	-
Думиничский	-	-	-	-	-	-	-	-
Жиздринский	1	-	1	-	-	-	-	1
Жуковский	-	-	-	-	-	-	-	-
г. Киров и Кировский район	-	-	-	-	-	-	-	-
Износковский	4	-	1	3	-	-	1	3
Козельский	3	-	2	1	-	-	2	1
Куйбышевский	-	-	-	-	-	-	-	-
г. Людиново и Людиновский район	-	-	-	-	-	-	-	-
Малоярославецкий	1	1	-	-	-	1	-	-
Медынский	-	-	-	-	-	-	-	-
Мещовский	11	1	5	4	1	2	3	6
Мосальский	-	-	-	-	-	-	-	-
Перемышльский	8	5	1	-	2	-	3	5
Спас-Деменский	-	-	-	-	-	-	-	-
Сухиничский	-	-	-	-	-	-	-	-
Тарусский	5	1	-	4	-	-	-	5
Ульяновский	-	-	-	-	-	-	-	-
Ферзиковский	1	-	1	-	-	-	1	-
Хвастовичский	3	2	1	-	-	-	-	3
Юхновский	1	-	1	-	-	-	1	-
Городские округа	2	-	2	-	-	1	-	1
город Калуга	2	-	2	-	-	1	-	1
город Обнинск	-	-	-	-	-	-	-	-

6. НАЛИЧИЕ КОМБАЙНОВ В СЕЛЬСКОХОЗЯЙСТВЕННЫХ ОРГАНИЗАЦИЯХ

(на 1 июля 2016 года; штук)

	Собственные и арендованные											
	Комбайны зерноуборочные - всего	в том числе в возрасте			Комбайны кукурузоуборочные	Комбайны льноуборочные	Комбайны картофелеуборочные	Машины свеклоуборочные (без ботвоуборочных)	Комбайны кормоуборочные - всего	в том числе в возрасте		
		до 4 лет	4-8 лет	9 лет и более						до 4 лет	4-8 лет	9 лет и более
	1	2	3	4	5	6	7	8	9	10	11	12
Калужская область	242	38	85	119	-	2	40	1	195	30	68	97
Муниципальные районы	237	37	84	116	-	2	39	1	190	30	67	93
Бабынинский	9	4	3	2	-	-	2	-	9	3	4	2
Барятинский	13	1	4	8	-	-	-	-	5	-	1	4
Боровский	14	-	-	14	-	-	2	-	10	4	1	5
Дзержинский	8	-	-	8	-	-	-	-	8	-	1	7
Думиничский	10	3	4	3	-	-	2	-	5	2	1	2
Жиздринский	5	1	2	2	-	-	-	-	4	-	-	4
Жуковский	20	3	9	8	-	-	2	-	17	-	8	9
г. Киров и Кировский район	8	-	5	3	-	-	-	-	4	-	2	2
Износковский	6	-	3	3	-	-	-	-	3	-	-	3
Козельский	10	3	3	4	-	-	2	-	10	1	4	5
Куйбышевский	6	1	1	4	-	-	-	-	6	-	-	6
г. Людиново и Людиновский район	5	2	3	-	-	-	1	-	3	3	-	-
Малоярославецкий	11	1	7	3	-	-	2	1	18	4	6	8
Медьнский	11	3	5	3	-	-	-	-	5	-	3	2
Мещовский	10	-	3	7	-	-	4	-	8	1	4	3
Мосальский	6	2	3	1	-	-	-	-	4	3	-	1
Перемышльский	27	6	16	5	-	1	6	-	16	5	10	1
Спас-Деменский	7	-	3	4	-	-	1	-	2	-	-	2
Сухиничский	11	1	2	8	-	-	2	-	11	-	6	5
Тарусский	8	2	1	5	-	1	-	-	8	1	2	5
Ульяновский	3	-	2	1	-	-	-	-	-	-	-	-
Ферзиковский	5	2	-	3	-	-	5	-	9	-	5	4
Хвостовичский	14	2	3	9	-	-	7	-	14	2	4	8
Юхновский	10	-	2	8	-	-	1	-	11	1	5	5
Городские округа	5	1	1	3	-	-	1	-	5	-	1	4
город Калуга	5	1	1	3	-	-	1	-	5	-	1	4
город Обнинск	-	-	-	-	-	-	-	-	-	-	-	-

	в том числе арендованные											
	Комбайны зерноуборочные - всего	в том числе в возрасте			Комбайны кукурузоуборочные	Комбайны льноуборочные	Комбайны картофелеуборочные	Машины свеклоуборочные (без ботвоуборочных)	Комбайны кормоуборочные - всего	в том числе в возрасте		
		до 4 лет	4-8 лет	9 лет и более						до 4 лет	4-8 лет	9 лет и более
	13	14	15	16	17	18	19	20	21	22	23	24
Калужская область	20	2	9	9	-	1	3	-	10	5	-	5
Муниципальные районы	20	2	9	9	-	1	3	-	10	5	-	5
Бабынинский	1	-	1	-	-	-	-	-	1	1	-	-
Барятинский	-	-	-	-	-	-	-	-	-	-	-	-
Боровский	-	-	-	-	-	-	-	-	-	-	-	-
Дзержинский	-	-	-	-	-	-	-	-	-	-	-	-
Думиничский	-	-	-	-	-	-	1	-	1	1	-	-
Жиздринский	1	1	-	-	-	-	-	-	-	-	-	-
Жуковский	1	-	-	1	-	-	-	-	1	-	-	1
г. Киров и Кировский район	4	-	3	1	-	-	-	-	1	-	-	1
Износковский	-	-	-	-	-	-	-	-	-	-	-	-
Козельский	2	-	-	2	-	-	-	-	1	-	-	1
Куйбышевский	-	-	-	-	-	-	-	-	-	-	-	-
г. Людиново и Людиновский район	-	-	-	-	-	-	-	-	1	1	-	-
Малоярославецкий	1	-	1	-	-	-	-	-	2	-	-	2
Медынский	-	-	-	-	-	-	-	-	-	-	-	-
Мещовский	1	-	-	1	-	-	1	-	-	-	-	-
Мосальский	3	1	2	-	-	-	-	-	1	1	-	-
Перемышльский	2	-	-	2	-	-	1	-	1	1	-	-
Спас-Деменский	-	-	-	-	-	-	-	-	-	-	-	-
Сухиничский	-	-	-	-	-	-	-	-	-	-	-	-
Тарусский	-	-	-	-	-	1	-	-	-	-	-	-
Ульяновский	3	-	2	1	-	-	-	-	-	-	-	-
Ферзиковский	-	-	-	-	-	-	-	-	-	-	-	-
Хвастовичский	-	-	-	-	-	-	-	-	-	-	-	-
Юхновский	1	-	-	1	-	-	-	-	-	-	-	-
Городские округа	-	-	-	-	-	-	-	-	-	-	-	-
город Калуга	-	-	-	-	-	-	-	-	-	-	-	-
город Обнинск	-	-	-	-	-	-	-	-	-	-	-	-

7. НАЛИЧИЕ КОМБАЙНОВ В СЕЛЬСКОХОЗЯЙСТВЕННЫХ ОРГАНИЗАЦИЯХ, НЕ ОТНОСЯЩИХСЯ К СУБЪЕКТАМ МАЛОГО ПРЕДПРИНИМАТЕЛЬСТВА

(на 1 июля 2016 года; штук)

	Собственные и арендованные											
	Комбайны зерноуборочные - всего	в том числе в возрасте			Комбайны кукурузоуборочные	Комбайны льноуборочные	Комбайны картофелеуборочные	Машины свеклоуборочные (без ботвоуборочных)	Комбайны кормоуборочные - всего	в том числе в возрасте		
		до 4 лет	4-8 лет	9 лет и более						до 4 лет	4-8 лет	9 лет и более
	1	2	3	4	5	6	7	8	9	10	11	12
Калужская область	78	16	28	34	-	-	14	-	66	10	28	28
Муниципальные районы	76	15	28	33	-	-	14	-	64	10	27	27
Бабынинский	-	-	-	-	-	-	-	-	-	-
Барятинский	-	-	-	-	-	-	-	-	-	-	-	-
Боровский	6	-	-	6	-	-	2	-	3	1	-	2
Дзержинский	-	-	-	-	-	-	-	-	6	-	1	5
Думиничский	4	1	3	-	-	-	1	-	2	1	1	-
Жиздринский	...	-	-	...	-	-	-	-	-	-	-	-
Жуковский	16	2	7	7	-	-	1	-	14	-	6	8
г. Киров и Кировский район	2	-	1	1	-	-	-	-	2	-	2	-
Износковский	-	-	-	-	-	-	-	-	-	-	-	-
Козельский	4	-	2	2	-	-	2	-	5	1	2	2
Куйбышевский	-	-	-	-	-	-	-	-	-	-	-	-
г. Людиново и Людиновский район	-	-	-	-	-	-	-	-	-	-	-	-
Малоярославецкий	5	-	4	1	-	-	2	-	7	1	4	2
Медынский	10	3	4	3	-	-	-	-	4	-	2	2
Мещовский	3	-	-	3	-	-	1	-	1	-	-	1
Мосальский	-	-	-	-	-	-	-	-	-	-	-	-
Перемышльский	-	-	...	-	-
Спас-Деменский	-	-	-	-	-	-	-	-	-	-	-	-
Сухиничский	3	-	-	3	-	-	-	-	3	-	2	1
Тарусский	1	1	-	-	-	-	-	-	-	-	-	-
Ульяновский	...	-	...	-	-	-	-	-	-	-	-	-
Ферзиковский	-	-	-	-	-	-	-	-	3	-	3	-
Хвостовичский	3	-	2	1	-	-	2	-	5	1	2	2
Юхновский	...	-	-	-	...	-	...	-	-	...
Городские округа	2	1	-	1	-	-	-	-	2	-	1	1
город Калуга	2	1	-	1	-	-	-	-	2	-	1	1
город Обнинск	-	-	-	-	-	-	-	-	-	-	-	-

	в том числе арендованные											
	Комбайны зерноуборочные - всего	в том числе в возрасте			Комбайны кукурузоуборочные	Комбайны льноуборочные	Комбайны картофелеуборочные	Машины свеклоуборочные (без ботвоуборочных)	Комбайны кормоуборочные - всего	в том числе в возрасте		
		до 4 лет	4-8 лет	9 лет и более						до 4 лет	4-8 лет	9 лет и более
	1	2	3	4	5	6	7	8	9	10	11	12
Калужская область	10	-	3	7	-	-	3	-	5	1	-	4
Муниципальные районы	10	-	3	7	-	-	3	-	5	1	-	4
Бабынинский	-	-	-	-	-	-	-	-	-	-	-	-
Барятинский	-	-	-	-	-	-	-	-	-	-	-	-
Боровский	-	-	-	-	-	-	-	-	-	-	-	-
Дзержинский	-	-	-	-	-	-	-	-	-	-	-	-
Думиничский	-	-	-	-	-	-	1	-	-	-	-	-
Жиздринский	-	-	-	-	-	-	-	-	-	-	-	-
Жуковский	1	-	-	1	-	-	-	-	1	-	-	1
г. Киров и Кировский район	1	-	-	1	-	-	-	-	-	-	-	-
Износковский	-	-	-	-	-	-	-	-	-	-	-	-
Козельский	2	-	-	2	-	-	-	-	1	-	-	1
Куйбышевский	-	-	-	-	-	-	-	-	-	-	-	-
г. Людиново и Людиновский район	-	-	-	-	-	-	-	-	-	-	-	-
Малоярославецкий	1	-	1	-	-	-	-	-	2	-	-	2
Медынский	-	-	-	-	-	-	-	-	-	-	-	-
Мещовский	1	-	-	1	-	-	1	-	-	-	-	-
Мосальский	-	-	-	-	-	-	-	-	-	-	-	-
Перемышльский	...	-	-	...	-	-	...	-	-	-
Спас-Деменский	-	-	-	-	-	-	-	-	-	-	-	-
Сухиничский	-	-	-	-	-	-	-	-	-	-	-	-
Тарусский	-	-	-	-	-	-	-	-	-	-	-	-
Ульяновский	...	-	...	-	-	-	-	-	-	-	-	-
Ферзиковский	-	-	-	-	-	-	-	-	-	-	-	-
Хвастовичский	-	-	-	-	-	-	-	-	-	-	-	-
Юхновский	-	-	-	-	-	-	-	-	-	-	-	-
Городские округа	-	-	-	-	-	-	-	-	-	-	-	-
город Калуга	-	-	-	-	-	-	-	-	-	-	-	-
город Обнинск	-	-	-	-	-	-	-	-	-	-	-	-

8. НАЛИЧИЕ КОМБАЙНОВ В МАЛЫХ СЕЛЬСКОХОЗЯЙСТВЕННЫХ ПРЕДПРИЯТИЯХ (БЕЗ МИКРОПРЕДПРИЯТИЙ)

(на 1 июля 2016 года; штук)

	Собственные и арендованные											
	Комбайны зерноуборочные - всего	в том числе в возрасте			Комбайны кукурузоуборочные	Комбайны льноуборочные	Комбайны картофелеуборочные	Машины свеклоуборочные (без ботвоуборочных)	Комбайны кормоуборочные - всего	в том числе в возрасте		
		до 4 лет	4-8 лет	9 лет и более						до 4 лет	4-8 лет	9 лет и более
	1	2	3	4	5	6	7	8	9	10	11	12
Калужская область	92	13	33	46	-	1	18	1	81	10	29	42
Муниципальные районы	89	13	32	44	-	1	17	1	78	10	29	39
Бабынинский	6	2	3	1	-	-	1	-	6	3	3	-
Барятинский	6	-	-	6	-	-	-	-	3	-	1	2
Боровский	8	-	-	8	-	-	-	-	5	2	1	2
Дзержинский	-	-	-	-	-	-	-	-	1	-	-	1
Думиничский	-	-	-	-	-	-	-	-	-	-	-	-
Жиздринский	-	-	-	-	-	-	-	-	-	-	-	-
Жуковский	1	-	-	1	-	-	-	-	1	-	-	1
г. Киров и Кировский район	...	-	-	-	-	-	...	-	-	...
Износковский	-	-	-	-	-	-	-	-	-	-	-	-
Козельский	-	-	-	-	...	-
Куйбышевский	-	-	-	-	...	-	-	...
г. Людиново и Людиновский район	-	-	-	-	-	-	-	-	-	-	-	-
Малоярославецкий	3	1	1	1	-	-	-	1	9	2	2	5
Медынский	-	-	-	-	-	-	-	-	-	-	-	-
Мещовский	3	-	3	-	-	-	-	-	4	-	4	-
Мосальский	-	-	-	-	-	-	-	-
Перемышльский	13	-	13	-	-	-	3	-	7	-	6	1
Спас-Деменский	...	-	-	-	...	-	...	-	-	...
Сухиничский	6	1	2	3	-	-	2	-	5	-	2	3
Тарусский	4	-	-	4	-	1	-	-	4	-	2	2
Ульяновский	-	-	-	-	-	-	-	-	-	-	-	-
Ферзиковский	4	2	-	2	-	-	5	-	5	-	2	3
Хвостовичский	10	2	1	7	-	-	5	-	7	1	1	5
Юхновский	...	-	-	...	-	-	-	-	...	-
Городские округа	...	-	-	-	...	-	...	-	-	...
город Калуга	...	-	-	-	...	-	...	-	-	...
город Обнинск	-	-	-	-	-	-	-	-	-	-	-	-

	в том числе арендованные											
	Комбайны зерноуборочные - всего	в том числе в возрасте			Комбайны кукурузоуборочные	Комбайны льноуборочные	Комбайны картофелеуборочные	Машины свеклоуборочные (без ботвоуборочных)	Комбайны кормоуборочные - всего	в том числе в возрасте		
		до 4 лет	4-8 лет	9 лет и более						до 4 лет	4-8 лет	9 лет и более
	1	2	3	4	5	6	7	8	9	10	11	12
Калужская область	6	1	4	1	-	1	-	-	3	2	-	1
Муниципальные районы	6	1	4	1	-	1	-	-	3	2	-	1
Бабынинский	1	-	1	-	-	-	-	-	1	1	-	-
Барятинский	-	-	-	-	-	-	-	-	-	-	-	-
Боровский	-	-	-	-	-	-	-	-	-	-	-	-
Дзержинский	-	-	-	-	-	-	-	-	-	-	-	-
Думиничский	-	-	-	-	-	-	-	-	-	-	-	-
Жиздринский	-	-	-	-	-	-	-	-	-	-	-	-
Жуковский	-	-	-	-	-	-	-	-	-	-	-	-
г. Киров и Кировский район	...	-	...	-	-	-	-	-	...	-	-	...
Износковский	-	-	-	-	-	-	-	-	-	-	-	-
Козельский	-	-	-	-	-	-	-	-	-	-	-	-
Куйбышевский	-	-	-	-	-	-	-	-	-	-	-	-
г. Людиново и Людиновский район	-	-	-	-	-	-	-	-	-	-	-	-
Малоярославецкий	-	-	-	-	-	-	-	-	-	-	-	-
Медынский	-	-	-	-	-	-	-	-	-	-	-	-
Мещовский	-	-	-	-	-	-	-	-	-	-	-	-
Мосальский	-	-	-	-	-	-	-	-
Перемышльский	-	-	-	-	-	-	-	-	-	-	-	-
Спас-Деменский	-	-	-	-	-	-	-	-	-	-	-	-
Сухиничский	-	-	-	-	-	-	-	-	-	-	-	-
Тарусский	-	-	-	-	-	1	-	-	-	-	-	-
Ульяновский	-	-	-	-	-	-	-	-	-	-	-	-
Ферзиковский	-	-	-	-	-	-	-	-	-	-	-	-
Хвастовичский	-	-	-	-	-	-	-	-	-	-	-	-
Юхновский	...	-	-	...	-	-	-	-	-	-	-	-
Городские округа	-	-	-	-	-	-	-	-	-	-	-	-
город Калуга	-	-	-	-	-	-	-	-	-	-	-	-
город Обнинск	-	-	-	-	-	-	-	-	-	-	-	-

9. НАЛИЧИЕ КОМБАЙНОВ В СЕЛЬСКОХОЗЯЙСТВЕННЫХ МИКРОПРЕДПРИЯТИЯХ

(на 1 июля 2016 года; штук)

	Собственные и арендованные											
	Комбайны зерноуборочные - всего	в том числе в возрасте			Комбайны кукурузоуборочные	Комбайны льноуборочные	Комбайны картофелеуборочные	Машины свеклоуборочные (без ботвоуборочных)	Комбайны кормоуборочные - всего	в том числе в возрасте		
		до 4 лет	4-8 лет	9 лет и более						до 4 лет	4-8 лет	9 лет и более
	1	2	3	4	5	6	7	8	9	10	11	12
Калужская область	57	7	18	32	-	-	3	-	42	9	10	23
Муниципальные районы	57	7	18	32	-	-	3	-	42	9	10	23
Бабынинский	1	-	-	1	-	-	1	-	3	-	1	2
Барятинский	4	1	1	2	-	-	-	-	2	-	-	2
Боровский	-	-	-	-	-	-	-	-	2	1	-	1
Дзержинский	8	-	-	8	-	-	-	-	1	-	-	1
Думиничский	6	2	1	3	-	-	1	-	3	1	-	2
Жиздринский	4	1	2	1	-	-	-	-	4	-	-	4
Жуковский	-	-	-	-	-	...	-	...	-
г. Киров и Кировский район	...	-	-	...	-	-	-	-	-	-	-	-
Износковский	6	-	3	3	-	-	-	-	3	-	-	3
Козельский	-	-	-	-	-	-	-	-	-	-	-	-
Куйбышевский	...	-	-	...	-	-	-	-	...	-	-	...
г. Людиново и Людиновский район	5	2	3	-	-	-	1	-	3	3	-	-
Малоярославецкий	1	-	1	-	-	-	-	-	1	1	-	-
Медьнский	1	-	1	-	-	-	-	-	1	-	1	-
Мещовский	2	-	-	2	-	-	-	-	1	-	-	1
Мосальский	4	-	3	1	-	-	-	-	2	1	-	1
Перемышльский	2	-	1	1	-	-	-	-	2	-	2	-
Спас-Деменский	...	-	-	...	-	-	-	-	-	-	-	-
Сухиничский	2	-	-	2	-	-	-	-	3	-	2	1
Тарусский	-	-	-	-	-	-	-	-	2	1	-	1
Ульяновский	-	-	-	-	-	-	-	-	-	-	-	-
Ферзиковский	1	-	-	1	-	-	-	-	1	-	-	1
Хвостовичский	1	-	-	1	-	-	-	-	2	-	1	1
Юхновский	3	-	1	2	-	-	-	-	4	1	2	1
Городские округа	-	-	-	-	-	-	-	-	-	-	-	-
город Калуга	-	-	-	-	-	-	-	-	-	-	-	-
город Обнинск	-	-	-	-	-	-	-	-	-	-	-	-

	в том числе арендованные											
	Комбайны зерноуборочные - всего	в том числе в возрасте			Комбайны кукурузоуборочные	Комбайны льноуборочные	Комбайны картофелеуборочные	Машины свеклоуборочные (без ботвоуборочных)	Комбайны кормоуборочные - всего	в том числе в возрасте		
		до 4 лет	4-8 лет	9 лет и более						до 4 лет	4-8 лет	9 лет и более
	1	2	3	4	5	6	7	8	9	10	11	12
Калужская область	3	1	2	-	-	-	-	-	2	2	-	-
Муниципальные районы	3	1	2	-	-	-	-	-	2	2	-	-
Бабынинский	-	-	-	-	-	-	-	-	-	-	-	-
Барятинский	-	-	-	-	-	-	-	-	-	-	-	-
Боровский	-	-	-	-	-	-	-	-	-	-	-	-
Дзержинский	-	-	-	-	-	-	-	-	-	-	-	-
Думиничский	-	-	-	-	-	-	-	-	1	1	-	-
Жиздринский	1	1	-	-	-	-	-	-	-	-	-	-
Жуковский	-	-	-	-	-	-	-	-	-	-	-	-
г. Киров и Кировский район	-	-	-	-	-	-	-	-	-	-	-	-
Износковский	-	-	-	-	-	-	-	-	-	-	-	-
Козельский	-	-	-	-	-	-	-	-	-	-	-	-
Куйбышевский	-	-	-	-	-	-	-	-	-	-	-	-
г. Людиново и Людиновский район	-	-	-	-	-	-	-	-	1	1	-	-
Малоярославецкий	-	-	-	-	-	-	-	-	-	-	-	-
Медынский	-	-	-	-	-	-	-	-	-	-	-	-
Мещовский	-	-	-	-	-	-	-	-	-	-	-	-
Мосальский	2	-	2	-	-	-	-	-	-	-	-	-
Перемышльский	-	-	-	-	-	-	-	-	-	-	-	-
Спас-Деменский	-	-	-	-	-	-	-	-	-	-	-	-
Сухиничский	-	-	-	-	-	-	-	-	-	-	-	-
Тарусский	-	-	-	-	-	-	-	-	-	-	-	-
Ульяновский	-	-	-	-	-	-	-	-	-	-	-	-
Ферзиковский	-	-	-	-	-	-	-	-	-	-	-	-
Хвастовичский	-	-	-	-	-	-	-	-	-	-	-	-
Юхновский	-	-	-	-	-	-	-	-	-	-	-	-
Городские округа	-	-	-	-	-	-	-	-	-	-	-	-
город Калуга	-	-	-	-	-	-	-	-	-	-	-	-
город Обнинск	-	-	-	-	-	-	-	-	-	-	-	-

10. НАЛИЧИЕ КОМБАЙНОВ В КРЕСТЬЯНСКИХ (ФЕРМЕРСКИХ) ХОЗЯЙСТВАХ И У ИНДИВИДУАЛЬНЫХ ПРЕДПРИНИМАТЕЛЕЙ

(на 1 июля 2016 года; штук)

	Собственные и арендованные											
	Комбайны зерноуборочные - всего	в том числе в возрасте			Комбайны кукурузоуборочные	Комбайны льноуборочные	Комбайны картофелеуборочные	Машины свеклоуборочные (без ботвоуборочных)	Комбайны кормоуборочные - всего	в том числе в возрасте		
		до 4 лет	4-8 лет	9 лет и более						до 4 лет	4-8 лет	9 лет и более
	1	2	3	4	5	6	7	8	9	10	11	12
Калужская область	72	7	11	54	-	-	4	-	20	1	8	11
Муниципальные районы	71	7	11	53	-	-	4	-	18	1	8	9
Бабынинский	5	-	2	3	-	-	1	-	6	-	2	4
Барятинский	1	-	-	1	-	-	-	-	-	-	-	-
Боровский	1	-	-	1	-	-	-	-	1	-	-	1
Дзержинский	3	-	1	2	-	-	-	-	-	-	-	-
Думиничский	6	-	-	6	-	-	-	-	-	-	-	-
Жиздринский	3	-	-	3	-	-	-	-	1	-	1	-
Жуковский	-	-	-	-	-	-	-	-	-	-	-	-
г. Киров и Кировский район	6	1	1	4	-	-	-	-	1	-	1	-
Износковский	2	1	-	1	-	-	-	-	-	-	-	-
Козельский	3	-	2	1	-	-	-	-	1	-	-	1
Куйбышевский	3	-	1	2	-	-	-	-	1	-	1	-
г. Людиново и Людиновский район	-	-	-	-	-	-	-	-	-	-	-	-
Малоярославецкий	1	-	-	1	-	-	-	-	1	-	-	1
Медьнский	-	-	-	-	-	-	-	-	-	-	-	-
Мещовский	10	3	-	7	-	-	-	-	2	-	1	1
Мосальский	4	-	-	4	-	-	-	-	-	-	-	-
Перемышльский	8	-	4	4	-	-	2	-	4	1	2	1
Спас-Деменский	-	-	-	-	-	-	-	-	-	-	-	-
Сухиничский	3	-	-	3	-	-	-	-	-	-	-	-
Тарусский	5	2	-	3	-	-	-	-	-	-	-	-
Ульяновский	5	-	-	5	-	-	-	-	-	-	-	-
Ферзиковский	1	-	-	1	-	-	-	-	-	-	-	-
Хвостовичский	-	-	-	-	-	-	-	-	-	-	-	-
Юхновский	1	-	-	1	-	-	1	-	-	-	-	-
Городские округа	1	-	-	1	-	-	-	-	2	-	-	2
город Калуга	-	-	-	-	-	-	-	-	2	-	-	2
город Обнинск	1	-	-	1	-	-	-	-	-	-	-	-

	в том числе арендованные											
	Комбайны зерноуборочные - всего	в том числе в возрасте			Комбайны кукурузоуборочные	Комбайны льноуборочные	Комбайны картофелеуборочные	Машины свеклоуборочные (без ботвоуборочных)	Комбайны кормоуборочные - всего	в том числе в возрасте		
		до 4 лет	4-8 лет	9 лет и более						до 4 лет	4-8 лет	9 лет и более
	1	2	3	4	5	6	7	8	9	10	11	12
Калужская область	9	-	2	7	-	-	-	-	1	-	-	1
Муниципальные районы	8	-	2	6	-	-	-	-	1	-	-	1
Бабынинский	-	-	-	-	-	-	-	-	-	-	-	-
Барятинский	-	-	-	-	-	-	-	-	-	-	-	-
Боровский	1	-	-	1	-	-	-	-	-	-	-	-
Дзержинский	-	-	-	-	-	-	-	-	-	-	-	-
Думиничский	-	-	-	-	-	-	-	-	-	-	-	-
Жиздринский	-	-	-	-	-	-	-	-	-	-	-	-
Жуковский	-	-	-	-	-	-	-	-	-	-	-	-
г. Киров и Кировский район	-	-	-	-	-	-	-	-	-	-	-	-
Износковский	-	-	-	-	-	-	-	-	-	-	-	-
Козельский	-	-	-	-	-	-	-	-	-	-	-	-
Куйбышевский	1	-	1	-	-	-	-	-	-	-	-	-
г. Людиново и Людиновский район	-	-	-	-	-	-	-	-	-	-	-	-
Малоярославецкий	-	-	-	-	-	-	-	-	-	-	-	-
Медынский	-	-	-	-	-	-	-	-	-	-	-	-
Мещовский	3	-	-	3	-	-	-	-	1	-	-	1
Мосальский	-	-	-	-	-	-	-	-	-	-	-	-
Перемышльский	1	-	1	-	-	-	-	-	-	-	-	-
Спас-Деменский	-	-	-	-	-	-	-	-	-	-	-	-
Сухиничский	-	-	-	-	-	-	-	-	-	-	-	-
Тарусский	1	-	-	1	-	-	-	-	-	-	-	-
Ульяновский	1	-	-	1	-	-	-	-	-	-	-	-
Ферзиковский	-	-	-	-	-	-	-	-	-	-	-	-
Хвостовичский	-	-	-	-	-	-	-	-	-	-	-	-
Юхновский	-	-	-	-	-	-	-	-	-	-	-	-
Городские округа	1	-	-	1	-	-	-	-	-	-	-	-
город Калуга	-	-	-	-	-	-	-	-	-	-	-	-
город Обнинск	1	-	-	1	-	-	-	-	-	-	-	-

**НАЛИЧИЕ СЕЛЬСКОХОЗЯЙСТВЕННОЙ ТЕХНИКИ, МАШИН И ОБОРУДОВАНИЯ В СЕЛЬСКОХОЗЯЙСТВЕННЫХ ОРГАНИЗАЦИЯХ,
КРЕСТЬЯНСКИХ (ФЕРМЕРСКИХ) ХОЗЯЙСТВАХ И У ИНДИВИДУАЛЬНЫХ ПРЕДПРИНИМАТЕЛЕЙ,
ЛИЧНЫХ ПОДСОБНЫХ И ДРУГИХ ИНДИВИДУАЛЬНЫХ ХОЗЯЙСТВАХ ГРАЖДАН**

11. НАЛИЧИЕ СЕЛЬСКОХОЗЯЙСТВЕННОЙ ТЕХНИКИ, МАШИН И ОБОРУДОВАНИЯ В СЕЛЬСКОХОЗЯЙСТВЕННЫХ ОРГАНИЗАЦИЯХ
(на 1 июля 2016 года; штук)

	Собственные и арендованные									
	Плуги	Сеялки	Картофеле-сажалки	Разбрасыватели органических удобрений	Машины для защиты растений	Машины для внесения минеральных удобрений и извести	Машины, установки, аппараты дождевальные и поливальные насосные станции	Косилки	Пресс-подборщики	Погрузчики сельскохозяйственные
	1	2	3	4	5	6	7	8	9	10
Калужская область	464	422	43	126	59	105	9	442	194	153
Муниципальные районы	452	412	42	126	58	103	5	433	191	148
Бабынинский	14	20	1	2	3	9	-	31	18	5
Барятинский	11	8	-	3	1	4	-	15	2	-
Боровский	16	14	-	14	4	8	-	21	11	13
Дзержинский	16	10	1	7	2	4	-	18	8	9
Думиничский	14	16	1	3	-	2	-	10	2	2
Жиздринский	16	13	-	3	-	7	-	10	5	6
Жуковский	21	24	2	15	3	5	5	31	15	16
г. Киров и Кировский район	19	10	3	3	1	2	-	14	8	3
Износковский	14	10	-	-	-	-	-	10	4	-
Козельский	16	16	3	8	3	3	-	16	11	9
Куйбышевский	13	8	2	5	1	4	-	9	5	4
г. Людиново и Людиновский район	12	17	-	-	10	11	-	12	-	-
Малоярославецкий	33	21	1	17	4	11	-	32	15	13
Медьнский	13	14	-	3	-	-	-	18	4	-
Мещовский	23	29	9	5	3	1	-	20	7	5
Мосальский	8	9	-	-	3	-	-	17	1	1
Перемышльский	40	50	5	11	6	9	-	42	18	23
Спас-Деменский	17	10	-	3	1	3	-	11	5	4
Сухиничский	32	27	-	5	5	7	-	25	17	11
Тарусский	18	16	1	2	1	3	-	12	3	4
Ульяновский	9	3	-	-	-	-	-	3	-	2
Ферзиковский	15	19	2	8	-	2	-	14	8	8
Хвастовичский	41	31	9	5	6	7	-	25	15	8
Юхновский	21	17	2	4	1	1	-	17	9	2
Городские округа	12	10	1	-	1	2	4	9	3	5
город Калуга	12	10	1	-	1	2	4	9	3	5
город Обнинск	-	-	-	-	-	-	-	-	-	-

	Собственные и арендованные								
	Бороны всех видов, кроме дисковых	Бороны дисковые	Машины для послеуборочной обработки зерна	Сушилки для послеуборочной сушки зерна перед закладкой на хранение	Установки доильные	Очистители- охладители молока	Раздатчики кормов для крупного рогатого скота	Раздатчики кормов для свиней	Автомобили грузовые
	11	12	13	14	15	16	17	18	19
Калужская область	343	141	60	45	268	172	174	-	793
Муниципальные районы	339	138	60	44	266	168	171	-	756
Бабынинский	41	7	-	2	1	2	1	-	24
Барятинский	18	2	6	2	4	3	2	-	8
Боровский	24	7	12	3	25	9	12	-	48
Дзержинский	1	2	-	1	3	4	4	-	88
Думиничский	4	4	-	-	1	1	1	-	9
Жиздринский	-	4	-	-	6	1	8	-	5
Жуковский	4	11	-	-	30	18	20	-	74
г. Киров и Кировский район	2	4	1	1	2	-	4	-	10
Износковский	-	-	-	-	-	-	-	-	10
Козельский	14	6	5	3	32	12	19	-	39
Куйбышевский	11	1	5	2	5	3	1	-	27
г. Людиново и Людиновский район	-	-	-	-	-	-	-	-	11
Малоярославецкий	42	17	8	5	19	13	18	-	51
Медынский	-	1	3	1	19	18	8	-	122
Мещовский	11	4	3	1	13	7	3	-	25
Мосальский	14	5	-	1	-	-	3	-	9
Перемышльский	112	20	2	4	37	35	30	-	53
Спас-Деменский	3	-	-	1	7	1	2	-	4
Сухиничский	6	9	5	4	7	7	6	-	16
Тарусский	1	5	1	1	5	6	7	-	21
Ульяновский	-	-	-	-	-	-	-	-	4
Ферзиковский	-	5	-	3	22	12	6	-	33
Хвастовичский	29	10	6	7	16	11	12	-	38
Юхновский	2	14	3	2	12	5	4	-	27
Городские округа	4	3	-	1	2	4	3	-	37
город Калуга	4	3	-	1	2	4	3	-	37
город Обнинск	-	-	-	-	-	-	-	-	-

	в том числе арендованные									
	Плуги	Сеялки	Картофеле-сажалки	Разбрасыватели органических удобрений	Машины для защиты растений	Машины для внесения минеральных удобрений и извести	Машины, установки, аппараты дождевальные и поливальные насосные станции	Косилки	Пресс-подборщики	Погрузчики сельскохозяйственные
	20	21	22	23	24	25	26	27	28	29
Калужская область	35	24	12	5	4	4	-	26	10	6
Муниципальные районы	35	24	12	5	4	4	-	26	10	5
Бабынинский	3	3	1	-	-	1	-	1	3	-
Барятинский	-	-	-	-	-	-	-	-	-	-
Боровский	-	-	-	-	-	-	-	-	-	-
Дзержинский	1	-	-	-	-	-	-	-	-	-
Думиничский	2	1	1	-	-	-	-	1	-	-
Жиздринский	1	2	-	-	-	-	-	1	-	-
Жуковский	1	-	-	-	-	-	-	1	1	-
г. Киров и Кировский район	5	2	-	2	1	-	-	1	1	1
Износковский	1	2	-	-	-	-	-	3	1	-
Козельский	-	1	-	1	-	-	-	2	1	1
Куйбышевский	-	-	-	-	-	-	-	-	-	-
г. Людиново и Людиновский район	2	3	-	-	-	-	-	1	-	-
Малоярославецкий	2	1	-	-	-	2	-	1	1	2
Медынский	2	1	-	-	-	-	-	1	1	-
Мещовский	3	2	9	1	-	-	-	1	-	-
Мосальский	1	2	-	-	1	-	-	9	-	-
Перемышльский	-	1	1	-	-	-	-	-	1	-
Спас-Деменский	-	-	-	-	-	-	-	-	-	-
Сухиничский	2	-	-	-	1	1	-	2	-	1
Тарусский	-	-	-	1	1	-	-	-	-	-
Ульяновский	9	3	-	-	-	-	-	1	-	-
Ферзиковский	-	-	-	-	-	-	-	-	-	-
Хвастовичский	-	-	-	-	-	-	-	-	-	-
Юхновский	-	-	-	-	-	-	-	-	-	-
Городские округа	-	-	-	-	-	-	-	-	-	1
город Калуга	-	-	-	-	-	-	-	-	-	1
город Обнинск	-	-	-	-	-	-	-	-	-	-

	в том числе арендованные								
	Бороны всех видов, кроме дисковых	Бороны дисковые	Машины для послеуборочной обработки зерна	Сушилки для послеуборочной сушки зерна перед закладкой на хранение	Установки доильные	Очистители- охладители молока	Раздатчики кормов для крупного рогатого скота	Раздатчики кормов для свиней	Автомобили грузовые
	30	31	32	33	34	35	36	37	38
Калужская область	3	9	2	3	4	8	3	-	46
Муниципальные районы	3	9	2	3	4	8	3	-	46
Бабынинский	-	2	-	1	-	1	-	-	6
Барятинский	-	-	-	-	-	-	-	-	-
Боровский	-	-	-	-	-	-	-	-	-
Дзержинский	-	-	-	-	-	-	-	-	1
Думиничский	-	-	-	-	-	-	-	-	1
Жиздринский	-	1	-	-	-	1	-	-	-
Жуковский	-	-	-	-	2	2	1	-	4
г. Киров и Кировский район	2	1	-	-	-	-	-	-	-
Износковский	-	-	-	-	-	-	-	-	4
Козельский	-	-	-	-	-	1	-	-	3
Куйбышевский	-	-	-	-	-	-	-	-	-
г. Людиново и Людиновский район	-	-	-	-	-	-	-	-	6
Малоярославецкий	1	1	1	1	2	3	1	-	2
Медынский	-	1	-	-	-	-	-	-	-
Мещовский	-	1	1	-	-	-	-	-	3
Мосальский	-	-	-	1	-	-	-	-	7
Перемышльский	-	-	-	-	-	-	-	-	1
Спас-Деменский	-	-	-	-	-	-	-	-	-
Сухиничский	-	2	-	-	-	-	1	-	2
Тарусский	-	-	-	-	-	-	-	-	-
Ульяновский	-	-	-	-	-	-	-	-	4
Ферзиковский	-	-	-	-	-	-	-	-	2
Хвастовичский	-	-	-	-	-	-	-	-	-
Юхновский	-	-	-	-	-	-	-	-	-
Городские округа	-	-	-	-	-	-	-	-	-
город Калуга	-	-	-	-	-	-	-	-	-
город Обнинск	-	-	-	-	-	-	-	-	-

**12. НАЛИЧИЕ СЕЛЬСКОХОЗЯЙСТВЕННОЙ ТЕХНИКИ, МАШИН И ОБОРУДОВАНИЯ В СЕЛЬСКОХОЗЯЙСТВЕННЫХ ОРГАНИЗАЦИЯХ,
НЕ ОТНОСЯЩИХСЯ К СУБЪЕКТАМ МАЛОГО ПРЕДПРИНИМАТЕЛЬСТВА**

(на 1 июля 2016 года; штук)

	Собственные и арендованные									
	Плуги	Сеялки	Картофеле-сажалки	Разбрасыватели органических удобрений	Машины для защиты растений	Машины для внесения минеральных удобрений и извести	Машины, установки, аппараты дождевальные и поливальные насосные станции	Косилки	Пресс-подборщики	Погрузчики сельскохозяйственные
	1	2	3	4	5	6	7	8	9	10
Калужская область	114	127	26	48	29	39	6	118	77	72
Муниципальные районы	112	121	26	48	28	38	5	112	75	68
Бабынинский	...	-	-	-	-	-	-	-	-	-
Барятинский	-	-	-	-	-	-	-	-	-	-
Боровский	2	4	-	1	1	1	-	5	5	4
Дзержинский	6	4	1	5	1	2	-	8	4	7
Думиничский	8	7	1	3	-	2	-	4	2	2
Жиздринский	-	-	-	...	-
Жуковский	15	21	2	15	3	5	5	23	13	14
г. Киров и Кировский район	5	3	3	1	-	2	-	8	5	2
Износковский	-	-	-	-	-	-	-	-
Козельский	8	10	2	8	3	3	-	6	7	5
Куйбышевский	-	-	-	-	-	-	-	-	-	-
г. Людиново и Людиновский район	-	-	-	-	-	-
Малоярославецкий	17	8	1	2	3	4	-	8	5	6
Медынский	5	6	-	2	-	-	-	8	3	-
Мещовский	8	6	9	1	1	-	-	4	2	3
Мосальский	-	-	-	-	-	-	-	-	-	-
Перемышльский	-
Спас-Деменский	-	-	-	-	-	...	-
Сухиничский	4	7	-	2	-	1	-	3	3	1
Тарусский	1	1	1	1	-	-	-	2	-	2
Ульяновский	-	-	-	-	-	-	-	...
Ферзиковский	-	-	-	-	-
Хвастовичский	10	7	3	-	1	3	-	12	7	2
Юхновский	-	-	-	-
Городские округа	2	6	-	-	1	1	1	6	2	4
город Калуга	2	6	-	-	1	1	1	6	2	4
город Обнинск	-	-	-	-	-	-	-	-	-	-

	Собственные и арендованные								
	Бороны всех видов, кроме дисковых	Бороны дисковые	Машины для послеуборочной обработки зерна	Сушилки для послеуборочной сушки зерна перед закладкой на хранение	Установки доильные	Очистители- охладители молока	Раздатчики кормов для крупного рогатого скота	Раздатчики кормов для свиней	Автомобили грузовые
	11	12	13	14	15	16	17	18	19
Калужская область	42	50	13	14	150	104	85	-	378
Муниципальные районы	39	48	13	14	148	100	82	-	366
Бабынинский	-	...	-	-	-	-	-	-	...
Барятинский	-	-	-	-	-	-	-	-	-
Боровский	-	1	5	1	13	2	2	-	20
Дзержинский	1	2	-	1	2	3	3	-	78
Думиничский	4	4	-	-	1	1	1	-	4
Жиздринский	-	...	-	-	-	-	-
Жуковский	4	11	-	-	28	18	18	-	69
г. Киров и Кировский район	-	1	-	1	2	-	4	-	2
Износковский	-	-	-	-	-	-	-	-	-
Козельский	14	3	1	1	23	10	13	-	20
Куйбышевский	-	-	-	-	-	-	-	-	-
г. Людиново и Людиновский район	-	-	-	-	-	-	-	-	...
Малоярославецкий	1	6	1	3	7	7	7	-	23
Медынский	-	-	3	1	19	18	8	-	75
Мещовский	8	2	1	-	3	3	-	-	3
Мосальский	-	-	-	-	-	-	-	-	-
Перемышльский	-	...
Спас-Деменский	-	-	-	-	-	-	...	-	-
Сухиничский	1	2	-	1	2	2	1	-	5
Тарусский	-	1	-	-	2	2	1	-	-
Ульяновский	-	-	-	-	-	-	-	-	...
Ферзиковский	-	...	-	-	-	...
Хвастовичский	2	1	-	1	4	3	4	-	11
Юхновский	-	...	-	-	...	-	...
Городские округа	3	2	-	-	2	4	3	-	12
город Калуга	3	2	-	-	2	4	3	-	12
город Обнинск	-	-	-	-	-	-	-	-	-

	в том числе арендованные									
	Плуги	Сеялки	Картофеле-сажалки	Разбрасыватели органических удобрений	Машины для защиты растений	Машины для внесения минеральных удобрений и извести	Машины, установки, аппараты дождевальные и поливальные насосные станции	Косилки	Пресс-подборщики	Погрузчики сельскохозяйственные
	20	21	22	23	24	25	26	27	28	29
Калужская область	15	7	11	3	-	3	-	5	5	3
Муниципальные районы	15	7	11	3	-	3	-	5	5	3
Бабынинский	-	-	-	-	-	-	-	-	-	-
Барятинский	-	-	-	-	-	-	-	-	-	-
Боровский	-	-	-	-	-	-	-	-	-	-
Дзержинский	1	-	-	-	-	-	-	-	-	-
Думиничский	1	-	1	-	-	-	-	-	-	-
Жиздринский	-	-	-	-	-	-	-	-
Жуковский	1	-	-	-	-	-	-	1	1	-
г. Киров и Кировский район	-	-	-	-	-	-	-	-	-	-
Износковский	-	-	-	-	-	-	-	-
Козельский	-	1	-	1	-	-	-	2	1	1
Куйбышевский	-	-	-	-	-	-	-	-	-	-
г. Людиново и Людиновский район	-	-	-	-	-	-	-	-	-	-
Малоярославецкий	2	1	-	-	-	2	-	1	1	2
Медынский	-	-	-	-	-	-	-	-	-	-
Мещовский	2	1	9	1	-	-	-	-	-	-
Мосальский	-	-	-	-	-	-	-	-	-	-
Перемышльский	-	-	-	-	-	-	...	-
Спас-Деменский	-	-	-	-	-	-	-	-	-	-
Сухиничский	1	-	-	-	-	1	-	-	-	-
Тарусский	-	-	-	1	-	-	-	-	-	-
Ульяновский	-	-	-	-	-	-	-	-
Ферзиковский	-	-	-	-	-	-	-	-	-	-
Хвастовичский	-	-	-	-	-	-	-	-	-	-
Юхновский	-	-	-	-	-	-	-	-	-	-
Городские округа	-	-	-	-	-	-	-	-	-	-
город Калуга	-	-	-	-	-	-	-	-	-	-
город Обнинск	-	-	-	-	-	-	-	-	-	-

	в том числе арендованные								
	Бороны всех видов, кроме дисковых	Бороны дисковые	Машины для послеуборочной обработки зерна	Сушилки для послеуборочной сушки зерна перед закладкой на хранение	Установки доильные	Очистители- охладители молока	Раздатчики кормов для крупного рогатого скота	Раздатчики кормов для свиней	Автомобили грузовые
	30	31	32	33	34	35	36	37	38
Калужская область	1	4	2	1	4	7	2	-	21
Муниципальные районы	1	4	2	1	4	7	2	-	21
Бабынинский	-	-	-	-	-	-	-	-	-
Барятинский	-	-	-	-	-	-	-	-	-
Боровский	-	-	-	-	-	-	-	-	-
Дзержинский	-	-	-	-	-	-	-	-	1
Думиничский	-	-	-	-	-	-	-	-	1
Жиздринский	-	...	-	-	-	...	-	-	-
Жуковский	-	-	-	-	2	2	1	-	4
г. Киров и Кировский район	-	-	-	-	-	-	-	-	-
Износковский	-	-	-	-	-	-	-	-	-
Козельский	-	-	-	-	-	1	-	-	3
Куйбышевский	-	-	-	-	-	-	-	-	-
г. Людиново и Людиновский район	-	-	-	-	-	-	-	-	...
Малоярославецкий	1	1	1	1	2	3	1	-	-
Медынский	-	-	-	-	-	-	-	-	-
Мещовский	-	1	1	-	-	-	-	-	1
Мосальский	-	-	-	-	-	-	-	-	-
Перемышльский	-	-	-	-	-	-	-	-	-
Спас-Деменский	-	-	-	-	-	-	-	-	-
Сухиничский	-	1	-	-	-	-	-	-	1
Тарусский	-	-	-	-	-	-	-	-	-
Ульяновский	-	-	-	-	-	-	-	-	...
Ферзиковский	-	-	-	-	-	-	-	-	...
Хвастовичский	-	-	-	-	-	-	-	-	-
Юхновский	-	-	-	-	-	-	-	-	-
Городские округа	-	-	-	-	-	-	-	-	-
город Калуга	-	-	-	-	-	-	-	-	-
город Обнинск	-	-	-	-	-	-	-	-	-

**13. НАЛИЧИЕ СЕЛЬСКОХОЗЯЙСТВЕННОЙ ТЕХНИКИ, МАШИН И ОБОРУДОВАНИЯ
В МАЛЫХ СЕЛЬСКОХОЗЯЙСТВЕННЫХ ПРЕДПРИЯТИЯХ (БЕЗ МИКРОПРЕДПРИЯТИЙ)**

(на 1 июля 2016 года; штук)

	Собственные и арендованные									
	Плуги	Сеялки	Картофеле-сажалки	Разбрасыватели органических удобрений	Машины для защиты растений	Машины для внесения минеральных удобрений и извести	Машины, установки, аппараты дождевальные и поливальные насосные станции	Косилки	Пресс-подборщики	Погрузчики сельскохозяйственные
	1	2	3	4	5	6	7	8	9	10
Калужская область	191	159	15	74	24	54	3	163	106	68
Муниципальные районы	181	155	14	74	24	53	-	160	105	67
Бабынинский	10	17	-	2	2	8	-	18	18	5
Барятинский	10	6	-	3	1	3	-	12	2	-
Боровский	12	9	-	13	3	7	-	14	6	9
Дзержинский	-	-
Думиничский	-	-	-	-	-	-	-	-	-	-
Жиздринский	-	-	-	-	-	-	-	-	-	-
Жуковский	2	1	-	-	-	-	-	3	2	2
г. Киров и Кировский район	-	-	-
Износковский	-	-	-	-	-	-	-	-	-	-
Козельский	-	-	-	-
Куйбышевский	-
г. Людиново и Людиновский район	-	-	-	-	-	-	-	-	-	-
Малоярославецкий	12	9	-	15	1	7	-	14	9	7
Медынский	...	-	-	...	-	-	-	...	-	-
Мещовский	4	12	-	4	2	1	-	7	5	2
Мосальский	-	...	-	-	-	-	-	-
Перемышльский	18	18	3	6	1	4	-	21	10	11
Спас-Деменский	-	-
Сухиничский	17	12	-	3	3	6	-	14	14	4
Тарусский	10	8	-	1	1	3	-	3	3	2
Ульяновский	-	-	-	-	-	-	-	-	-	-
Ферзиковский	11	11	2	8	-	2	-	10	6	4
Хвастовичский	27	20	6	5	5	4	-	9	8	6
Юхновский	-	-
Городские округа	-	-
город Калуга	-	-
город Обнинск	-	-	-	-	-	-	-	-	-	-

	Собственные и арендованные								
	Бороны всех видов, кроме дисковых	Бороны дисковые	Машины для послеуборочной обработки зерна	Сушилки для послеуборочной сушки зерна перед закладкой на хранение	Установки доильные	Очистители- охладители молока	Раздатчики кормов для крупного рогатого скота	Раздатчики кормов для свиней	Автомобили грузовые
	11	12	13	14	15	16	17	18	19
Калужская область	272	83	43	30	105	67	81	-	261
Муниципальные районы	271	82	43	29	105	67	81	-	236
Бабынинский	40	6	-	2	1	2	1	-	19
Барятинский	6	2	6	2	3	3	2	-	3
Боровский	24	6	7	2	12	7	10	-	26
Дзержинский	-	-	-	-	-	...
Думиничский	-	-	-	-	-	-	-	-	-
Жиздринский	-	-	-	-	-	-	-	-	-
Жуковский	-	-	-	-	2	-	2	-	3
г. Киров и Кировский район	-	-	-	-	-	...
Износковский	-	-	-	-	-	-	-	-	-
Козельский	-	-	...
Куйбышевский	-	...
г. Людиново и Людиновский район	-	-	-	-	-	-	-	-	-
Малоярославецкий	38	10	5	2	12	6	11	-	21
Медынский	-	-	-	-	-	-	-	-	...
Мещовский	3	2	2	1	10	4	3	-	6
Мосальский	-	-	-	-	...	-	...
Перемышльский	102	11	-	1	13	12	17	-	30
Спас-Деменский	...	-	-	-	-	...
Сухиничский	4	6	3	3	5	5	5	-	10
Тарусский	1	4	1	1	3	4	6	-	16
Ульяновский	-	-	-	-	-	-	-	-	-
Ферзиковский	-	3	-	3	7	5	4	-	18
Хвастовичский	27	9	6	6	11	8	8	-	22
Юхновский	-	-	-
Городские округа	-	...	-	-	-	-	...
город Калуга	-	...	-	-	-	-	...
город Обнинск	-	-	-	-	-	-	-	-	-

	в том числе арендованные									
	Плуги	Сеялки	Картофеле-сажалки	Разбрасыватели органических удобрений	Машины для защиты растений	Машины для внесения минеральных удобрений и извести	Машины, установки, аппараты дождевальные и поливальные насосные станции	Косилки	Пресс-подборщики	Погрузчики сельскохозяйственные
	20	21	22	23	24	25	26	27	28	29
Калужская область	7	7	-	2	2	1	-	1	4	3
Муниципальные районы	7	7	-	2	2	1	-	1	4	2
Бабынинский	2	3	-	-	-	1	-	-	3	-
Барятинский	-	-	-	-	-	-	-	-	-	-
Боровский	-	-	-	-	-	-	-	-	-	-
Дзержинский	-	-	-	-	-	-	-	-	-	-
Думиничский	-	-	-	-	-	-	-	-	-	-
Жиздринский	-	-	-	-	-	-	-	-	-	-
Жуковский	-	-	-	-	-	-	-	-	-	-
г. Киров и Кировский район	-	-	-
Износковский	-	-	-	-	-	-	-	-	-	-
Козельский	-	-	-	-	-	-	-	-	-	-
Куйбышевский	-	-	-	-	-	-	-	-	-	-
г. Людиново и Людиновский район	-	-	-	-	-	-	-	-	-	-
Малоярославецкий	-	-	-	-	-	-	-	-	-	-
Медынский	-	-	-	-	-	-	-	-	-	-
Мещовский	-	-	-	-	-	-	-	-	-	-
Мосальский	-	...	-	-	-	-	-	-	-	-
Перемышльский	-	-	-	-	-	-	-	-	-	-
Спас-Деменский	-	-	-	-	-	-	-	-	-	-
Сухиничский	-	-	-	-	-	-	-	-	-	1
Тарусский	-	-	-	-	1	-	-	-	-	-
Ульяновский	-	-	-	-	-	-	-	-	-	-
Ферзиковский	-	-	-	-	-	-	-	-	-	-
Хвастовичский	-	-	-	-	-	-	-	-	-	-
Юхновский	-	-	-	-	-	-	-	-	-	-
Городские округа	-	-	-	-	-	-	-	-	-	...
город Калуга	-	-	-	-	-	-	-	-	-	...
город Обнинск	-	-	-	-	-	-	-	-	-	-

	в том числе арендованные								
	Бороны всех видов, кроме дисковых	Бороны дисковые	Машины для послеуборочной обработки зерна	Сушилки для послеуборочной сушки зерна перед закладкой на хранение	Установки доильные	Очистители- охладители молока	Раздатчики кормов для крупного рогатого скота	Раздатчики кормов для свиней	Автомобили грузовые
	30	31	32	33	34	35	36	37	38
Калужская область	2	4	-	1	-	1	1	-	8
Муниципальные районы	2	4	-	1	-	1	1	-	8
Бабынинский	-	2	-	1	-	1	-	-	4
Барятинский	-	-	-	-	-	-	-	-	-
Боровский	-	-	-	-	-	-	-	-	-
Дзержинский	-	-	-	-	-	-	-	-	-
Думиничский	-	-	-	-	-	-	-	-	-
Жиздринский	-	-	-	-	-	-	-	-	-
Жуковский	-	-	-	-	-	-	-	-	-
г. Киров и Кировский район	-	-	-	-	-	-	-
Износковский	-	-	-	-	-	-	-	-	-
Козельский	-	-	-	-	-	-	-	-	-
Куйбышевский	-	-	-	-	-	-	-	-	-
г. Людиново и Людиновский район	-	-	-	-	-	-	-	-	-
Малоярославецкий	-	-	-	-	-	-	-	-	2
Медынский	-	-	-	-	-	-	-	-	-
Мещовский	-	-	-	-	-	-	-	-	-
Мосальский	-	-	-	-	-	-	-	-	...
Перемышльский	-	-	-	-	-	-	-	-	-
Спас-Деменский	-	-	-	-	-	-	-	-	-
Сухиничский	-	1	-	-	-	-	1	-	1
Тарусский	-	-	-	-	-	-	-	-	-
Ульяновский	-	-	-	-	-	-	-	-	-
Ферзиковский	-	-	-	-	-	-	-	-	-
Хвастовичский	-	-	-	-	-	-	-	-	-
Юхновский	-	-	-	-	-	-	-	-	-
Городские округа	-	-	-	-	-	-	-	-	-
город Калуга	-	-	-	-	-	-	-	-	-
город Обнинск	-	-	-	-	-	-	-	-	-

14. НАЛИЧИЕ СЕЛЬСКОХОЗЯЙСТВЕННОЙ ТЕХНИКИ, МАШИН И ОБОРУДОВАНИЯ В СЕЛЬСКОХОЗЯЙСТВЕННЫХ МИКРОПРЕДПРИЯТИЯХ

(на 1 июля 2016 года; штук)

	Собственные и арендованные									
	Плуги	Сеялки	Картофеле-сажалки	Разбрасыватели органических удобрений	Машины для защиты растений	Машины для внесения минеральных удобрений и извести	Машины, установки, аппараты дождевальные и поливальные насосные станции	Косилки	Пресс-подборщики	Погрузчики сельскохозяйственные
	1	2	3	4	5	6	7	8	9	10
Калужская область	117	113	1	4	6	12	-	137	11	13
Муниципальные районы	117	113	1	4	6	12	-	137	11	13
Бабынинский	3	3	1	-	1	1	-	13	-	-
Барятинский	1	2	-	-	-	1	-	3	-	-
Боровский	2	1	-	-	-	-	-	2	-	-
Дзержинский	3	2	-	-	-	-	-	3	-	-
Думиничский	6	9	-	-	-	-	-	6	-	-
Жиздринский	15	12	-	3	-	5	-	8	3	5
Жуковский	-	-	-	-	-	...	-	-
г. Киров и Кировский район	-	-	-	-	-	...	-	-
Износковский	11	9	-	-	-	-	-	8	3	-
Козельский	1	2	-	-	-	-	-	1	-	1
Куйбышевский	-	-	-	-	-	...	-	-
г. Людиново и Людиновский район	11	12	-	-	-	5	-	12	-	-
Малоярославецкий	1	2	-	-	-	-	-	6	1	-
Медынский	6	7	-	-	-	-	-	8	1	-
Мещовский	5	5	-	-	-	-	-	5	-	-
Мосальский	8	7	-	-	3	-	-	14	-	1
Перемышльский	9	11	-	-	-	-	-	10	1	-
Спас-Деменский	-	-	-	-	-	...	-	-
Сухиничский	7	8	-	-	2	-	-	8	-	6
Тарусский	3	5	-	-	-	-	-	5	-	-
Ульяновский	-	-	-	-	-	-	-	...	-	-
Ферзиковский	2	2	-	-	-	-	-	2	-	-
Хвастовичский	4	4	-	-	-	-	-	4	-	-
Юхновский	9	5	-	1	-	-	-	8	2	-
Городские округа	-	-	-	-	-	-	-	-	-	-
город Калуга	-	-	-	-	-	-	-	-	-	-
город Обнинск	-	-	-	-	-	-	-	-	-	-

	Собственные и арендованные								
	Бороны всех видов, кроме дисковых	Бороны дисковые	Машины для послеуборочной обработки зерна	Сушилки для послеуборочной сушки зерна перед закладкой на хранение	Установки доильные	Очистители- охладители молока	Раздатчики кормов для крупного рогатого скота	Раздатчики кормов для свиней	Автомобили грузовые
	11	12	13	14	15	16	17	18	19
Калужская область	29	8	4	1	13	1	8	-	122
Муниципальные районы	29	8	4	1	13	1	8	-	122
Бабынинский	1	-	-	-	-	-	-	-	4
Барятинский	12	-	-	-	1	-	-	-	2
Боровский	-	-	-	-	-	-	-	-	2
Дзержинский	-	-	-	-	-	-	-	-	5
Думиничский	-	-	-	-	-	-	-	-	5
Жиздринский	-	3	-	-	6	-	6	-	5
Жуковский	-	-	-	-	-	-	-	-	...
г. Киров и Кировский район	-	-	-	-	-	-	-	-	...
Износковский	-	-	-	-	-	-	-	-	10
Козельский	-	-	-	-	-	-	1	-	2
Куйбышевский	-	-	-	-	-	-	-	-	-
г. Людиново и Людиновский район	-	-	-	-	-	-	-	-	6
Малоярославецкий	3	1	2	-	-	-	-	-	1
Медынский	-	1	-	-	-	-	-	-	29
Мещовский	-	-	-	-	-	-	-	-	13
Мосальский	4	2	-	1	-	-	-	-	7
Перемышльский	6	-	-	-	-	-	-	-	8
Спас-Деменский	-	-	-	-	...	-	-	-	-
Сухиничский	1	1	2	-	-	-	-	-	1
Тарусский	-	-	-	-	-	-	-	-	4
Ульяновский	-	-	-	-	-	-	-	-	...
Ферзиковский	-	-	-	-	-	-	-	-	2
Хвастовичский	-	-	-	-	1	-	-	-	5
Юхновский	2	-	-	-	4	1	1	-	5
Городские округа	-	-	-	-	-	-	-	-	-
город Калуга	-	-	-	-	-	-	-	-	-
город Обнинск	-	-	-	-	-	-	-	-	-

	в том числе арендованные									
	Плуги	Сеялки	Картофеле-сажалки	Разбрасыватели органических удобрений	Машины для защиты растений	Машины для внесения минеральных удобрений и извести	Машины, установки, аппараты дождевальные и поливальные насосные станции	Косилки	Пресс-подборщики	Погрузчики сельскохозяйственные
	20	21	22	23	24	25	26	27	28	29
Калужская область	8	8	1	-	2	-	-	20	1	-
Муниципальные районы	8	8	1	-	2	-	-	20	1	-
Бабынинский	1	-	1	-	-	-	-	1	-	-
Барятинский	-	-	-	-	-	-	-	-	-	-
Боровский	-	-	-	-	-	-	-	-	-	-
Дзержинский	-	-	-	-	-	-	-	-	-	-
Думиничский	1	1	-	-	-	-	-	1	-	-
Жиздринский	-	1	-	-	-	-	-	1	-	-
Жуковский	-	-	-	-	-	-	-	-	-	-
г. Киров и Кировский район	-	-	-	-	-	-	-	-	-	-
Износковский	-	2	-	-	-	-	-	2	-	-
Козельский	-	-	-	-	-	-	-	-	-	-
Куйбышевский	-	-	-	-	-	-	-	-	-	-
г. Людиново и Людиновский район	2	3	-	-	-	-	-	1	-	-
Малоярославецкий	-	-	-	-	-	-	-	-	-	-
Медынский	1	-	-	-	-	-	-	1	1	-
Мещовский	1	1	-	-	-	-	-	1	-	-
Мосальский	1	-	-	-	1	-	-	9	-	-
Перемышльский	-	-	-	-	-	-	-	-	-	-
Спас-Деменский	-	-	-	-	-	-	-	-	-	-
Сухиничский	1	-	-	-	1	-	-	2	-	-
Тарусский	-	-	-	-	-	-	-	-	-	-
Ульяновский	-	-	-	-	-	-	-	-	-	-
Ферзиковский	-	-	-	-	-	-	-	-	-	-
Хвастовичский	-	-	-	-	-	-	-	-	-	-
Юхновский	-	-	-	-	-	-	-	-	-	-
Городские округа	-	-	-	-	-	-	-	-	-	-
город Калуга	-	-	-	-	-	-	-	-	-	-
город Обнинск	-	-	-	-	-	-	-	-	-	-

	в том числе арендованные								
	Бороны всех видов, кроме дисковых	Бороны дисковые	Машины для послеуборочной обработки зерна	Сушилки для послеуборочной сушки зерна перед закладкой на хранение	Установки доильные	Очистители- охладители молока	Раздатчики кормов для крупного рогатого скота	Раздатчики кормов для свиней	Автомобили грузовые
	30	31	32	33	34	35	36	37	38
Калужская область	-	1	-	1	-	-	-	-	17
Муниципальные районы	-	1	-	1	-	-	-	-	17
Бабынинский	-	-	-	-	-	-	-	-	2
Барятинский	-	-	-	-	-	-	-	-	-
Боровский	-	-	-	-	-	-	-	-	-
Дзержинский	-	-	-	-	-	-	-	-	-
Думиничский	-	-	-	-	-	-	-	-	-
Жиздринский	-	-	-	-	-	-	-	-	-
Жуковский	-	-	-	-	-	-	-	-	-
г. Киров и Кировский район	-	-	-	-	-	-	-	-	-
Износковский	-	-	-	-	-	-	-	-	4
Козельский	-	-	-	-	-	-	-	-	-
Куйбышевский	-	-	-	-	-	-	-	-	-
г. Людиново и Людиновский район	-	-	-	-	-	-	-	-	1
Малоярославецкий	-	-	-	-	-	-	-	-	-
Медынский	-	1	-	-	-	-	-	-	-
Мещовский	-	-	-	-	-	-	-	-	2
Мосальский	-	-	-	1	-	-	-	-	6
Перемышльский	-	-	-	-	-	-	-	-	1
Спас-Деменский	-	-	-	-	-	-	-	-	-
Сухиничский	-	-	-	-	-	-	-	-	-
Тарусский	-	-	-	-	-	-	-	-	-
Ульяновский	-	-	-	-	-	-	-	-	...
Ферзиковский	-	-	-	-	-	-	-	-	-
Хвастовичский	-	-	-	-	-	-	-	-	-
Юхновский	-	-	-	-	-	-	-	-	-
Городские округа	-	-	-	-	-	-	-	-	-
город Калуга	-	-	-	-	-	-	-	-	-
город Обнинск	-	-	-	-	-	-	-	-	-

**15. НАЛИЧИЕ СЕЛЬСКОХОЗЯЙСТВЕННОЙ ТЕХНИКИ, МАШИН И ОБОРУДОВАНИЯ
В КРЕСТЬЯНСКИХ (ФЕРМЕРСКИХ) ХОЗЯЙСТВАХ И У ИНДИВИДУАЛЬНЫХ ПРЕДПРИНИМАТЕЛЕЙ**

(на 1 июля 2016 года; штук)

	Собственные и арендованные									
	Плуги	Сеялки	Картофеле-сажалки	Разбрасыватели органических удобрений	Машины для защиты растений	Машины для внесения минеральных удобрений и извести	Машины, установки, аппараты дождевальные и поливальные насосные станции	Косилки	Пресс-подборщики	Погрузчики сельскохозяйственные
	1	2	3	4	5	6	7	8	9	10
Калужская область	301	164	13	7	3	5	-	313	48	14
Муниципальные районы	289	159	13	7	3	5	-	306	48	13
Бабынинский	20	12	1	-	-	1	-	14	4	-
Барятинский	6	3	-	-	-	-	-	4	-	-
Боровский	19	12	1	-	-	-	-	14	-	-
Дзержинский	11	6	-	-	-	-	-	15	-	-
Думиничский	20	13	-	-	-	-	-	10	-	-
Жиздринский	18	9	-	-	-	-	-	18	11	1
Жуковский	2	1	-	-	-	-	-	3	-	-
г. Киров и Кировский район	9	8	-	-	-	-	-	10	-	-
Износковский	5	3	2	1	2	2	-	6	7	-
Козельский	11	4	-	-	-	-	-	10	3	3
Куйбышевский	11	5	-	-	-	-	-	9	-	-
г. Людиново и Людиновский район	5	-	-	-	-	-	-	8	1	-
Малоярославецкий	12	2	-	-	-	-	-	18	-	-
Медынский	10	4	-	-	-	-	-	8	-	-
Мещовский	25	14	4	3	-	1	-	24	8	3
Мосальский	11	7	-	-	-	-	-	7	-	-
Перемышльский	37	23	5	2	1	1	-	52	8	1
Спас-Деменский	3	2	-	-	-	-	-	4	-	-
Сухиничский	9	7	-	-	-	-	-	7	-	-
Тарусский	13	8	-	-	-	-	-	17	1	1
Ульяновский	7	6	-	-	-	-	-	14	-	3
Ферзиковский	4	2	-	1	-	-	-	10	3	1
Хвастовичский	7	3	-	-	-	-	-	8	-	-
Юхновский	14	5	-	-	-	-	-	16	2	-
Городские округа	12	5	-	-	-	-	-	7	-	1
город Калуга	11	5	-	-	-	-	-	4	-	1
город Обнинск	1	-	-	-	-	-	-	3	-	-

	Собственные и арендованные								
	Бороны всех видов, кроме дисковых	Бороны дисковые	Машины для послеуборочной обработки зерна	Сушилки для послеуборочной сушки зерна перед закладкой на хранение	Установки доильные	Очистители- охладители молока	Раздатчики кормов для крупного рогатого скота	Раздатчики кормов для свиней	Автомобили грузовые
	11	12	13	14	15	16	17	18	19
Калужская область	84	8	2	-	26	7	8	11	186
Муниципальные районы	83	8	2	-	26	7	8	11	164
Бабынинский	25	-	-	-	-	-	-	-	14
Барятинский	-	-	-	-	-	-	-	-	2
Боровский	-	-	-	-	-	-	-	-	5
Дзержинский	-	-	-	-	-	-	-	-	6
Думиничский	-	-	-	-	-	-	-	-	4
Жиздринский	10	3	-	-	4	1	1	-	2
Жуковский	-	-	-	-	-	-	-	-	6
г. Киров и Кировский район	-	-	-	-	-	-	-	-	5
Износковский	-	-	-	-	-	-	-	-	1
Козельский	-	-	-	-	4	1	-	-	8
Куйбышевский	-	-	-	-	-	-	-	-	2
г. Людиново и Людиновский район	-	-	-	-	-	-	-	-	8
Малоярославецкий	-	-	-	-	-	-	-	-	3
Медынский	-	-	-	-	-	-	-	-	11
Мещовский	40	3	1	-	4	1	1	-	15
Мосальский	-	-	-	-	-	-	-	-	19
Перемышльский	3	1	1	-	1	1	-	-	15
Спас-Деменский	-	-	-	-	-	-	-	-	1
Сухиничский	-	-	-	-	-	-	-	-	9
Тарусский	2	1	-	-	10	-	5	11	9
Ульяновский	1	-	-	-	-	-	-	-	11
Ферзиковский	-	-	-	-	3	3	1	-	7
Хвастовичский	-	-	-	-	-	-	-	-	1
Юхновский	2	-	-	-	-	-	-	-	-
Городские округа	1	-	-	-	-	-	-	-	22
город Калуга	1	-	-	-	-	-	-	-	21
город Обнинск	-	-	-	-	-	-	-	-	1

	в том числе арендованные									
	Плуги	Сеялки	Картофеле-сажалки	Разбрасыватели органических удобрений	Машины для защиты растений	Машины для внесения минеральных удобрений и извести	Машины, установки, аппараты дождевальные и поливальные насосные станции	Косилки	Пресс-подборщики	Погрузчики сельскохозяйственные
	20	21	22	23	24	25	26	27	28	29
Калужская область	12	9	-	-	-	-	-	22	2	-
Муниципальные районы	12	8	-	-	-	-	-	21	2	-
Бабынинский	-	-	-	-	-	-	-	-	-	-
Барятинский	-	-	-	-	-	-	-	-	-	-
Боровский	1	1	-	-	-	-	-	2	-	-
Дзержинский	-	-	-	-	-	-	-	-	-	-
Думиничский	-	-	-	-	-	-	-	-	-	-
Жиздринский	-	-	-	-	-	-	-	1	2	-
Жуковский	-	-	-	-	-	-	-	-	-	-
г. Киров и Кировский район	1	1	-	-	-	-	-	1	-	-
Износковский	-	-	-	-	-	-	-	-	-	-
Козельский	-	-	-	-	-	-	-	-	-	-
Куйбышевский	-	-	-	-	-	-	-	-	-	-
г. Людиново и Людиновский район	-	-	-	-	-	-	-	-	-	-
Малоярославецкий	1	1	-	-	-	-	-	4	-	-
Медынский	-	-	-	-	-	-	-	-	-	-
Мещовский	7	4	-	-	-	-	-	6	-	-
Мосальский	-	-	-	-	-	-	-	-	-	-
Перемышльский	-	-	-	-	-	-	-	4	-	-
Спас-Деменский	-	-	-	-	-	-	-	-	-	-
Сухиничский	-	-	-	-	-	-	-	-	-	-
Тарусский	2	1	-	-	-	-	-	3	-	-
Ульяновский	-	-	-	-	-	-	-	-	-	-
Ферзиковский	-	-	-	-	-	-	-	-	-	-
Хвастовичский	-	-	-	-	-	-	-	-	-	-
Юхновский	-	-	-	-	-	-	-	-	-	-
Городские округа	-	1	-	-	-	-	-	1	-	-
город Калуга	-	1	-	-	-	-	-	-	-	-
город Обнинск	-	-	-	-	-	-	-	1	-	-

	в том числе арендованные								
	Бороны всех видов, кроме дисковых	Бороны дисковые	Машины для послеуборочной обработки зерна	Сушилки для послеуборочной сушки зерна перед закладкой на хранение	Установки доильные	Очистители- охладители молока	Раздатчики кормов для крупного рогатого скота	Раздатчики кормов для свиней	Автомобили грузовые
	30	31	32	33	34	35	36	37	38
Калужская область	-	-	-	-	-	1	-	-	14
Муниципальные районы	-	-	-	-	-	1	-	-	9
Бабынинский	-	-	-	-	-	-	-	-	1
Барятинский	-	-	-	-	-	-	-	-	-
Боровский	-	-	-	-	-	-	-	-	1
Дзержинский	-	-	-	-	-	-	-	-	-
Думиничский	-	-	-	-	-	-	-	-	-
Жиздринский	-	-	-	-	-	-	-	-	-
Жуковский	-	-	-	-	-	-	-	-	1
г. Киров и Кировский район	-	-	-	-	-	-	-	-	-
Износковский	-	-	-	-	-	-	-	-	1
Козельский	-	-	-	-	-	1	-	-	-
Куйбышевский	-	-	-	-	-	-	-	-	-
г. Людиново и Людиновский район	-	-	-	-	-	-	-	-	-
Малоярославецкий	-	-	-	-	-	-	-	-	1
Медынский	-	-	-	-	-	-	-	-	-
Мещовский	-	-	-	-	-	-	-	-	3
Мосальский	-	-	-	-	-	-	-	-	-
Перемышльский	-	-	-	-	-	-	-	-	-
Спас-Деменский	-	-	-	-	-	-	-	-	-
Сухиничский	-	-	-	-	-	-	-	-	-
Тарусский	-	-	-	-	-	-	-	-	1
Ульяновский	-	-	-	-	-	-	-	-	-
Ферзиковский	-	-	-	-	-	-	-	-	-
Хвастовичский	-	-	-	-	-	-	-	-	-
Юхновский	-	-	-	-	-	-	-	-	-
Городские округа	-	-	-	-	-	-	-	-	5
город Калуга	-	-	-	-	-	-	-	-	5
город Обнинск	-	-	-	-	-	-	-	-	-

**16. НАЛИЧИЕ СЕЛЬСКОХОЗЯЙСТВЕННОЙ ТЕХНИКИ, МАШИН И ОБОРУДОВАНИЯ
В ЛИЧНЫХ ПОДСОБНЫХ И ДРУГИХ ИНДИВИДУАЛЬНЫХ ХОЗЯЙСТВАХ ГРАЖДАН**

(на 1 июля 2016 года; штук)

	Тракторы - всего	в том числе с мощностью двигателя				из всех тракторов в возрасте более 4 лет	Газонокосилки
		до 18,0 кВт (до 24,5 л.с.)	18,0-37,0 кВт (24,5 - 50,3 л.с.)	37,1-59,0 кВт (50,4 - 80,2 л.с.)	свыше 59,0 кВт (свыше 80,2 л.с.)		
	1	2	3	4	5	6	7
Калужская область	3432	885	995	1150	402	1894	90438
Муниципальные районы	3344	852	963	1137	392	1874	82975
Бабынинский	85	32	18	21	14	45	1917
Барятинский	184	51	102	23	8	151	728
Боровский	169	59	42	33	35	42	7781
Дзержинский	88	20	13	45	10	45	8793
Думиничский	119	39	30	33	17	58	680
Жиздринский	66	12	24	21	9	42	721
Жуковский	163	69	40	44	10	25	12095
г. Киров и Кировский район	171	55	54	51	11	111	2705
Износковский	163	22	54	56	31	76	2533
Козельский	192	78	38	56	20	79	3173
Куйбышевский	137	26	38	64	9	93	72
г. Людиново и Людиновский район	60	24	12	22	2	50	576
Малоярославецкий	184	53	54	48	29	64	15863
Медынский	99	29	36	25	9	47	5245
Мещовский	232	50	46	92	44	180	2453
Мосальский	177	12	39	99	27	98	680
Перемышльский	161	48	63	47	3	115	3708
Спас-Деменский	137	10	27	81	19	49	1576
Сухиничский	165	40	44	47	34	124	1137
Тарусский	86	32	31	23	-	63	4245
Ульяновский	144	25	26	64	29	113	499
Ферзиковский	158	32	53	56	17	78	3950
Хвостовичский	98	14	39	43	2	56	1109
Юхновский	106	20	40	43	3	70	736
Городские округа	88	33	32	13	10	20	7463
город Калуга	88	33	32	13	10	20	6778
город Обнинск	-	-	-	-	-	-	685

	Мотоблоки, мотокультиваторы со сменными орудиями	Автомобили грузовые	Автомобили легковые	Мотоциклы	Установки доильные	Сепараторы для молока	Мукомольное оборудование и крупорушки
	8	9	10	11	12	13	14
Калужская область	54882	3432	94778	3053	115	189	353
Муниципальные районы	50118	3009	84585	2949	109	185	352
Бабынинский	1817	143	2443	80	7	10	10
Барятинский	601	62	1439	43	-	9	5
Боровский	4512	236	7335	134	2	-	-
Дзержинский	5065	265	8090	212	8	22	6
Думиничский	513	23	1306	71	3	3	3
Жиздринский	379	54	1388	80	2	4	7
Жуковский	6233	352	11246	249	24	9	5
г. Киров и Кировский район	1533	208	3295	253	7	12	37
Износковский	1020	75	1626	77	2	6	-
Козельский	1600	114	3448	145	7	8	8
Куйбышевский	219	51	1135	74	2	3	3
г. Людиново и Людиновский район	407	54	1466	40	-	2	2
Малоярославецкий	9334	359	11229	192	7	10	11
Медынский	3005	115	5218	175	1	9	6
Мещовский	1350	124	2393	206	3	12	8
Мосальский	459	93	1791	202	2	2	3
Перемышльский	3041	120	3194	85	8	17	4
Спас-Деменский	340	21	807	67	-	7	5
Сухиничский	927	84	1551	144	5	7	4
Тарусский	2380	76	3827	75	-	5	2
Ульяновский	259	61	1002	95	2	3	16
Ферзиковский	4040	154	5248	99	16	16	16
Хвостовичский	372	56	1325	40	-	1	189
Юхновский	712	109	2783	111	1	8	2
Городские округа	4764	423	10193	104	6	4	1
город Калуга	4531	418	9233	83	6	4	1
город Обнинск	233	5	960	21	-	-	-





**ГРУППИРОВКИ ОБЪЕКТОВ ПЕРЕПИСИ
ПО НАЛИЧИЮ ТРАКТОРОВ
И ЗЕРНОУБОРОЧНЫХ КОМБАЙНОВ**

ГРУППИРОВКА ОБЪЕКТОВ ПЕРЕПИСИ ПО НАЛИЧИЮ ТРАКТОРОВ И ЗЕРНОУБОРОЧНЫХ КОМБАЙНОВ
17. ГРУППИРОВКА СЕЛЬСКОХОЗЯЙСТВЕННЫХ ОРГАНИЗАЦИЙ¹⁾ ПО ОБЕСПЕЧЕННОСТИ ТРАКТОРАМИ
 (на 1 июля 2016 года)

	Сельскохозяйственные организации, имевшие тракторы, штук							Организации, не имевшие тракторы	Итого
	1-5	6-8	9-15	16-20	21-40	свыше 40	всего		
	1	2	3	4	5	6	7	8	9
Калужская область									
Число организаций, единиц	100	38	44	14	19	6	221	61	282
в процентах от общего числа организаций	35,5	13,5	15,6	5,0	6,7	2,1	78,4	21,6	100,0
в процентах от числа организаций, имеющих тракторы	45,2	17,2	19,9	6,3	8,6	2,7	100,0	x	x
Наличие тракторов - всего	245	260	494	256	480	311	2046	x	2046
на 1000 га пашни	7	7	7	10	7	9	8	x	7
Муниципальные районы									
Число организаций, единиц	100	38	42	14	18	6	218	57	275
в процентах от общего числа организаций	36,4	13,8	15,3	5,1	6,5	2,2	79,3	20,7	100,0
в процентах от числа организаций, имеющих тракторы	45,9	17,4	19,3	6,4	8,3	2,8	100,0	x	x
Наличие тракторов - всего	245	260	468	256	454	311	1994	x	1994
на 1000 га пашни	7	7	7	10	6	9	8	x	7
Бабынинский									
Число организаций, единиц	6	4	-	-	1	1	12	6	18
в процентах от общего числа организаций	33,3	22,2	-	-	5,6	5,6	66,7	33,3	100,0
в процентах от числа организаций, имеющих тракторы	50,0	33,3	-	-	8,3	8,3	100,0	x	x
Наличие тракторов - всего	11	29	-	-	23	41	104	x	104
на 1000 га пашни	6	7	-	-	3	13	6	x	5
Барятинский									
Число организаций, единиц	2	1	2	1	-	-	6	4	10
в процентах от общего числа организаций	20,0	10,0	20,0	10,0	-	-	60,0	40,0	100,0
в процентах от числа организаций, имеющих тракторы	33,3	16,7	33,3	16,7	-	-	100,0	x	x
Наличие тракторов - всего	3	8	25	18	-	-	54	x	54
на 1000 га пашни	9	10	9	10	-	-	9	x	9

	Сельскохозяйственные организации, имевшие тракторы, штук							Организации, не имевшие тракторы	Итого
	1-5	6-8	9-15	16-20	21-40	свыше 40	всего		
	1	2	3	4	5	6	7	8	9
Боровский									
Число организаций, единиц	1	1	2	2	-	1	7	6	13
в процентах от общего числа организаций	7,7	7,7	15,4	15,4	-	7,7	53,8	46,2	100,0
в процентах от числа организаций, имеющих тракторы	14,3	14,3	28,6	28,6	-	14,3	100,0	x	x
Наличие тракторов - всего	3	7	19	36	-	44	109	x	109
на 1000 га пашни	500	44	10	11	-	12	12	x	11
Дзержинский									
Число организаций, единиц	9	1	3	1	-	1	15	8	23
в процентах от общего числа организаций	39,1	4,3	13,0	4,3	-	4,3	65,2	34,8	100,0
в процентах от числа организаций, имеющих тракторы	60,0	6,7	20,0	6,7	-	6,7	100,0	x	x
Наличие тракторов - всего	17	7	32	18	-	43	117	x	117
на 1000 га пашни	14	-	9	29	-	285	21	x	13
Думиничский									
Число организаций, единиц	5	2	2	-	-	-	9	-	9
в процентах от общего числа организаций	55,6	22,2	22,2	-	-	-	100,0	-	100,0
в процентах от числа организаций, имеющих тракторы	55,6	22,2	22,2	-	-	-	100,0	x	x
Наличие тракторов - всего	13	12	27	-	-	-	52	x	52
на 1000 га пашни	17	7	8	-	-	-	9	x	9
Жиздринский									
Число организаций, единиц	4	2	-	-	1	-	7	2	9
в процентах от общего числа организаций	44,4	22,2	-	-	11,1	-	77,8	22,2	100,0
в процентах от числа организаций, имеющих тракторы	57,1	28,6	-	-	14,3	-	100,0	x	x
Наличие тракторов - всего	10	13	-	-	21	-	44	x	44
на 1000 га пашни	3	6	-	-	7	-	5	x	5
Жуковский									
Число организаций, единиц	2	2	3	1	1	1	10	2	12
в процентах от общего числа организаций	16,7	16,7	25,0	8,3	8,3	8,3	83,3	16,7	100,0
в процентах от числа организаций, имеющих тракторы	20,0	20,0	30,0	10,0	10,0	10,0	100,0	x	x
Наличие тракторов - всего	9	12	35	20	23	56	155	x	155
на 1000 га пашни	26	7	13	5	10	11	9	x	8

	Сельскохозяйственные организации, имевшие тракторы, штук							Организации, не имевшие тракторы	Итого
	1-5	6-8	9-15	16-20	21-40	свыше 40	всего		
	1	2	3	4	5	6	7	8	9
г. Киров и Кировский район									
Число организаций, единиц	5	3	2	-	-	-	10	1	11
в процентах от общего числа организаций	45,5	27,3	18,2	-	-	-	90,9	9,1	100,0
в процентах от числа организаций, имеющих тракторы	50,0	30,0	20,0	-	-	-	100,0	x	x
Наличие тракторов - всего	13	20	19	-	-	-	52	x	52
на 1000 га пашни	14	8	6	-	-	-	8	x	8
Износковский									
Число организаций, единиц	6	-	3	-	-	-	9	3	12
в процентах от общего числа организаций	50,0	-	25,0	-	-	-	75,0	25,0	100,0
в процентах от числа организаций, имеющих тракторы	66,7	-	33,3	-	-	-	100,0	x	x
Наличие тракторов - всего	16	-	30	-	-	-	46	x	46
на 1000 га пашни	16	-	6	-	-	-	8	x	7
Козельский									
Число организаций, единиц	4	1	-	-	4	-	9	-	9
в процентах от общего числа организаций	44,4	11,1	-	-	44,4	-	100,0	-	100,0
в процентах от числа организаций, имеющих тракторы	44,4	11,1	-	-	44,4	-	100,0	x	x
Наличие тракторов - всего	8	6	-	-	91	-	105	x	105
на 1000 га пашни	2	16	-	-	8	-	7	x	7
Куйбышевский									
Число организаций, единиц	2	1	-	-	1	-	4	-	4
в процентах от общего числа организаций	50,0	25,0	-	-	25,0	-	100,0	-	100,0
в процентах от числа организаций, имеющих тракторы	50,0	25,0	-	-	25,0	-	100,0	x	x
Наличие тракторов - всего	7	8	-	-	23	-	38	x	38
на 1000 га пашни	35	4	-	-	6	-	6	x	6
г. Людиново и Людиновский район									
Число организаций, единиц	4	1	-	-	1	-	6	-	6
в процентах от общего числа организаций	66,7	16,7	-	-	16,7	-	100,0	-	100,0
в процентах от числа организаций, имеющих тракторы	66,7	16,7	-	-	16,7	-	100,0	x	x
Наличие тракторов - всего	9	8	-	-	30	-	47	x	47
на 1000 га пашни	16	5	-	-	5	-	5	x	5

	Сельскохозяйственные организации, имевшие тракторы, штук							Организации, не имевшие тракторы	Итого
	1-5	6-8	9-15	16-20	21-40	свыше 40	всего		
	1	2	3	4	5	6	7	8	9
Малоярославецкий									
Число организаций, единиц	3	2	5	1	2	-	13	4	17
в процентах от общего числа организаций	17,6	11,8	29,4	5,9	11,8	-	76,5	23,5	100,0
в процентах от числа организаций, имеющих тракторы	23,1	15,4	38,5	7,7	15,4	-	100,0	x	x
Наличие тракторов - всего	5	14	52	18	49	-	138	x	138
на 1000 га пашни	5	13	15	7	9	-	10	x	10
Медынский									
Число организаций, единиц	7	-	1	1	1	1	11	-	11
в процентах от общего числа организаций	63,6	-	9,1	9,1	9,1	9,1	100,0	-	100,0
в процентах от числа организаций, имеющих тракторы	63,6	-	9,1	9,1	9,1	9,1	100,0	x	x
Наличие тракторов - всего	12	-	10	19	22	69	132	x	132
на 1000 га пашни	18	-	18	15	-	6	10	x	10
Мещовский									
Число организаций, единиц	8	2	2	1	-	-	13	5	18
в процентах от общего числа организаций	44,4	11,1	11,1	5,6	-	-	72,2	27,8	100,0
в процентах от числа организаций, имеющих тракторы	61,5	15,4	15,4	7,7	-	-	100,0	x	x
Наличие тракторов - всего	26	13	19	16	-	-	74	x	74
на 1000 га пашни	5	23	5	8	-	-	6	x	6
Мосальский									
Число организаций, единиц	4	2	4	-	-	-	10	1	11
в процентах от общего числа организаций	36,4	18,2	36,4	-	-	-	90,9	9,1	100,0
в процентах от числа организаций, имеющих тракторы	40,0	20,0	40,0	-	-	-	100,0	x	x
Наличие тракторов - всего	6	12	46	-	-	-	64	x	64
на 1000 га пашни	5	7	6	-	-	-	6	x	6
Перемышльский									
Число организаций, единиц	5	1	2	1	2	1	12	1	13
в процентах от общего числа организаций	38,5	7,7	15,4	7,7	15,4	7,7	92,3	7,7	100
в процентах от числа организаций, имеющих тракторы	41,7	8,3	16,7	8,3	16,7	8,3	100,0	x	x
Наличие тракторов - всего	14	8	24	19	54	58	177	x	177
на 1000 га пашни	9	4	51	8	5	5	6	x	6

	Сельскохозяйственные организации, имевшие тракторы, штук							Организации, не имевшие тракторы	Итого
	1-5	6-8	9-15	16-20	21-40	свыше 40	всего		
	1	2	3	4	5	6	7	8	9
Спас-Деменский									
Число организаций, единиц	1	1	2	-	-	-	4	1	5
в процентах от общего числа организаций	20,0	20,0	40,0	-	-	-	80,0	20,0	100,0
в процентах от числа организаций, имеющих тракторы	25,0	25,0	50,0	-	-	-	100,0	x	x
Наличие тракторов - всего	2	7	24	-	-	-	33	x	33
на 1000 га пашни	20	4	6	-	-	-	6	x	6
Сухиничский									
Число организаций, единиц	3	2	4	-	1	-	10	3	13
в процентах от общего числа организаций	23,1	15,4	30,8	-	7,7	-	76,9	23,1	100,0
в процентах от числа организаций, имеющих тракторы	30,0	20,0	40,0	-	10,0	-	100,0	x	x
Наличие тракторов - всего	8	16	48	-	21	-	93	x	93
на 1000 га пашни	2	5	4	-	2	-	3	x	3
Тарусский									
Число организаций, единиц	7	1	-	2	-	-	10	4	14
в процентах от общего числа организаций	50,0	7,1	-	14,3	-	-	71,4	28,6	100,0
в процентах от числа организаций, имеющих тракторы	70,0	10,0	-	20,0	-	-	100,0	x	x
Наличие тракторов - всего	20	6	-	38	-	-	64	x	64
на 1000 га пашни	11	30	-	11	-	-	11	x	11
Ульяновский									
Число организаций, единиц	3	1	-	-	-	-	4	-	4
в процентах от общего числа организаций	75,0	25,0	-	-	-	-	100,0	-	100,0
в процентах от числа организаций, имеющих тракторы	75,0	25,0	-	-	-	-	100,0	x	x
Наличие тракторов - всего	6	6	-	-	-	-	12	x	12
на 1000 га пашни	15	13	-	-	-	-	14	x	14
Ферзиковский									
Число организаций, единиц	1	2	-	2	1	-	6	3	9
в процентах от общего числа организаций	11,1	22,2	-	22,2	11,1	-	66,7	33,3	100,0
в процентах от числа организаций, имеющих тракторы	16,7	33,3	-	33,3	16,7	-	100,0	x	x
Наличие тракторов - всего	1	14	-	35	29	-	79	x	79
на 1000 га пашни	5	6	-	16	6	-	9	x	8

	Сельскохозяйственные организации, имевшие тракторы, штук							Организации, не имевшие тракторы	Итого
	1-5	6-8	9-15	16-20	21-40	свыше 40	всего		
	1	2	3	4	5	6	7	8	9
Хвастовичский									
Число организаций, единиц	3	3	3	-	2	-	11	1	12
в процентах от общего числа организаций	25,0	25,0	25,0	-	16,7	-	91,7	8,3	100,0
в процентах от числа организаций, имеющих тракторы	27,3	27,3	27,3	-	18,2	-	100,0	x	x
Наличие тракторов - всего	7	20	38	-	68	-	133	x	133
на 1000 га пашни	108	6	7	-	14	-	9	x	9
Юхновский									
Число организаций, единиц	5	2	2	1	-	-	10	2	12
в процентах от общего числа организаций	41,7	16,7	16,7	8,3	-	-	83,3	16,7	100,0
в процентах от числа организаций, имеющих тракторы	50,0	20,0	20,0	10,0	-	-	100,0	x	x
Наличие тракторов - всего	19	14	20	19	-	-	72	x	72
на 1000 га пашни	7	7	6	9	-	-	7	x	6
Городские округа									
Число организаций, единиц	-	-	2	-	1	-	3	4	7
в процентах от общего числа организаций	-	-	28,6	-	14,3	-	42,9	57,1	100,0
в процентах от числа организаций, имеющих тракторы	-	-	66,7	-	33,3	-	100,0	x	x
Наличие тракторов - всего	-	-	26	-	26	-	52	x	52
на 1000 га пашни	-	-	10	-	18	-	13	x	11
город Калуга									
Число организаций, единиц	-	-	2	-	1	-	3	4	7
в процентах от общего числа организаций	-	-	28,6	-	14,3	-	42,9	57,1	100,0
в процентах от числа организаций, имеющих тракторы	-	-	66,7	-	33,3	-	100,0	x	x
Наличие тракторов - всего	-	-	26	-	26	-	52	x	52
на 1000 га пашни	-	-	10	-	18	-	13	x	11
город Обнинск									
Число организаций, единиц	-	-	-	-	-	-	-	-	-
в процентах от общего числа организаций	-	-	-	-	-	-	-	-	100,0
в процентах от числа организаций, имеющих тракторы	-	-	-	-	-	-	100,0	x	x
Наличие тракторов - всего	-	-	-	-	-	-	-	x	-
на 1000 га пашни	-	-	-	-	-	-	-	x	-

¹⁾ Осуществлявших сельскохозяйственную деятельность в I полугодии 2016 г.



18. ГРУППИРОВКА СЕЛЬСКОХОЗЯЙСТВЕННЫХ ОРГАНИЗАЦИЙ¹⁾ ПО ОБЕСПЕЧЕННОСТИ ЗЕРНОУБОРОЧНЫМИ КОМБАЙНАМИ

(на 1 июля 2016 года)

	Сельскохозяйственные организации, имевшие зерноуборочные комбайны, штук									Организации, не имевшие зерноуборочные комбайны	Итого
	1	2	3	4-5	6-8	9-11	12-15	свыше 15	всего		
	1	2	3	4	5	6	7	8	9	10	11
Калужская область											
Число организаций, единиц	61	31	13	8	5	1	-	-	119	163	282
в процентах от общего числа организаций	21,6	11,0	4,6	2,8	1,8	0,4	-	-	42,2	57,8	100,0
в процентах от числа организаций, имеющих зерноуборочные комбайны	51,3	26,1	10,9	6,7	4,2	0,8	-	-	100,0	х	х
Наличие зерноуборочных комбайнов - всего	61	62	39	34	35	9	-	-	240	х	240
на 1000 га посевов зерновых культур	4	3	3	4	5	3	-	-	3	х	3
Муниципальные районы											
Число организаций, единиц	59	31	12	8	5	1	-	-	116	159	275
в процентах от общего числа организаций	21,5	11,3	4,4	2,9	1,8	0,4	-	-	42,2	57,8	100,0
в процентах от числа организаций, имеющих зерноуборочные комбайны	50,9	26,7	10,3	6,9	4,3	0,9	-	-	100,0	х	х
Наличие зерноуборочных комбайнов - всего	59	62	36	34	35	9	-	-	235	х	235
на 1000 га посевов зерновых культур	4	3	3	4	5	3	-	-	3	х	3
Бабынинский											
Число организаций, единиц	3	1	-	1	-	-	-	-	5	13	18
в процентах от общего числа организаций	16,7	5,6	-	5,6	-	-	-	-	27,8	72,2	100,0
в процентах от числа организаций, имеющих зерноуборочные комбайны	60,0	20,0	-	20,0	-	-	-	-	100,0	х	х
Наличие зерноуборочных комбайнов - всего	3	2	-	4	-	-	-	-	9	х	9
на 1000 га посевов зерновых культур	5	20	-	3	-	-	-	-	5	х	2
Барятинский											
Число организаций, единиц	4	3	1	-	-	-	-	-	8	2	10
в процентах от общего числа организаций	40,0	30,0	10,0	-	-	-	-	-	80,0	20,0	100,0
в процентах от числа организаций, имеющих зерноуборочные комбайны	50,0	37,5	12,5	-	-	-	-	-	100,0	х	х
Наличие зерноуборочных комбайнов - всего	4	6	3	-	-	-	-	-	13	х	13
на 1000 га посевов зерновых культур	7	4	-	-	-	-	-	-	6	х	6

	Сельскохозяйственные организации, имевшие зерноуборочные комбайны, штук									Организации, не имевшие зерноуборочные комбайны	Итого
	1	2	3	4-5	6-8	9-11	12-15	свыше 15	всего		
	1	2	3	4	5	6	7	8	9	10	11
Боровский											
Число организаций, единиц	-	2	-	1	1	-	-	-	4	9	13
в процентах от общего числа организаций	-	15,4	-	7,7	7,7	-	-	-	30,8	69,2	100,0
в процентах от числа организаций, имеющих зерноуборочные комбайны	-	50,0	-	25,0	25,0	-	-	-	100,0	x	x
Наличие зерноуборочных комбайнов - всего	-	4	-	4	6	-	-	-	14	x	14
на 1000 га посевов зерновых культур	-	3	-	7	5	-	-	-	4	x	4
Дзержинский											
Число организаций, единиц	1	-	-	-	1	-	-	-	2	21	23
в процентах от общего числа организаций	4,3	-	-	-	4,3	-	-	-	8,7	91,3	100,0
в процентах от числа организаций, имеющих зерноуборочные комбайны	50,0	-	-	-	50,0	-	-	-	100,0	x	x
Наличие зерноуборочных комбайнов - всего	1	-	-	-	7	-	-	-	8	x	8
на 1000 га посевов зерновых культур	2	-	-	-	25	-	-	-	10	x	5
Думиничский											
Число организаций, единиц	3	-	1	1	-	-	-	-	5	4	9
в процентах от общего числа организаций	33,3	-	11,1	11,1	-	-	-	-	55,6	44,4	100,0
в процентах от числа организаций, имеющих зерноуборочные комбайны	60,0	-	20,0	20,0	-	-	-	-	100,0	x	x
Наличие зерноуборочных комбайнов - всего	3	-	3	4	-	-	-	-	10	x	10
на 1000 га посевов зерновых культур	6	-	3	7	-	-	-	-	5	x	5
Жиздринский											
Число организаций, единиц	4	-	-	-	-	-	-	-	4	5	9
в процентах от общего числа организаций	44,4	-	-	-	-	-	-	-	44,4	55,6	100,0
в процентах от числа организаций, имеющих зерноуборочные комбайны	100,0	-	-	-	-	-	-	-	100,0	x	x
Наличие зерноуборочных комбайнов - всего	4	-	-	-	-	-	-	-	4	x	4
на 1000 га посевов зерновых культур	3	-	-	-	-	-	-	-	3	x	2
Жуковский											
Число организаций, единиц	5	1	-	1	1	-	-	-	8	4	12
в процентах от общего числа организаций	41,7	8,3	-	8	8,3	-	-	-	66,7	33,3	100,0
в процентах от числа организаций, имеющих зерноуборочные комбайны	62,5	12,5	-	13	12,5	-	-	-	100,0	x	x
Наличие зерноуборочных комбайнов - всего	5	2	-	5	8	-	-	-	20	x	20
на 1000 га посевов зерновых культур	4	8	-	2	3	-	-	-	3	x	3

	Сельскохозяйственные организации, имевшие зерноуборочные комбайны, штук									Организации, не имевшие зерноуборочные комбайны	Итого
	1	2	3	4-5	6-8	9-11	12-15	свыше 15	всего		
	1	2	3	4	5	6	7	8	9	10	11
г. Киров и Кировский район											
Число организаций, единиц	3	1	1	-	-	-	-	-	5	6	11
в процентах от общего числа организаций	27,3	9,1	9,1	-	-	-	-	-	45,5	54,5	100,0
в процентах от числа организаций, имеющих зерноуборочные комбайны	60,0	20,0	20,0	-	-	-	-	-	100,0	x	x
Наличие зерноуборочных комбайнов - всего	3	2	3	-	-	-	-	-	8	x	8
на 1000 га посевов зерновых культур	5	2	3	-	-	-	-	-	3	x	3
Износковский											
Число организаций, единиц	1	1	1	-	-	-	-	-	3	9	12
в процентах от общего числа организаций	8,3	8,3	8,3	-	-	-	-	-	25,0	75,0	100,0
в процентах от числа организаций, имеющих зерноуборочные комбайны	33,3	33,3	33,3	-	-	-	-	-	100,0	x	x
Наличие зерноуборочных комбайнов - всего	1	2	3	-	-	-	-	-	6	x	6
на 1000 га посевов зерновых культур	3	2	5	-	-	-	-	-	3	x	3
Козельский											
Число организаций, единиц	2	1	2	-	-	-	-	-	5	4	9
в процентах от общего числа организаций	22,2	11,1	22,2	-	-	-	-	-	55,6	44,4	100,0
в процентах от числа организаций, имеющих зерноуборочные комбайны	40,0	20,0	40,0	-	-	-	-	-	100,0	x	x
Наличие зерноуборочных комбайнов - всего	2	2	6	-	-	-	-	-	10	x	10
на 1000 га посевов зерновых культур	1	2	2	-	-	-	-	-	2	x	2
Куйбышевский											
Число организаций, единиц	2	-	1	-	-	-	-	-	3	1	4
в процентах от общего числа организаций	50,0	-	25,0	-	-	-	-	-	75,0	25,0	100,0
в процентах от числа организаций, имеющих зерноуборочные комбайны	66,7	-	33,3	-	-	-	-	-	100,0	x	x
Наличие зерноуборочных комбайнов - всего	2,0	-	3,0	-	-	-	-	-	5	x	5
на 1000 га посевов зерновых культур	29	-	2	-	-	-	-	-	3	x	3
г. Людиново и Людиновский район											
Число организаций, единиц	-	1	1	-	-	-	-	-	2	4	6
в процентах от общего числа организаций	-	16,7	16,7	-	-	-	-	-	33,3	66,7	100,0
в процентах от числа организаций, имеющих зерноуборочные комбайны	-	50,0	50,0	-	-	-	-	-	100,0	x	x
Наличие зерноуборочных комбайнов - всего	-	2	3	-	-	-	-	-	5	x	5
на 1000 га посевов зерновых культур	-	2	1	-	-	-	-	-	1	x	1

	Сельскохозяйственные организации, имевшие зерноуборочные комбайны, штук									Организации, не имевшие зерноуборочные комбайны	Итого
	1	2	3	4-5	6-8	9-11	12-15	свыше 15	всего		
	1	2	3	4	5	6	7	8	9	10	11
Малоярославецкий											
Число организаций, единиц	4	2	1	-	-	-	-	-	7	10	17
в процентах от общего числа организаций	23,5	11,8	5,9	-	-	-	-	-	41,2	58,8	100,0
в процентах от числа организаций, имеющих зерноуборочные комбайны	57,1	28,6	14,3	-	-	-	-	-	100,0	x	x
Наличие зерноуборочных комбайнов - всего	4	4	3	-	-	-	-	-	11	x	11
на 1000 га посевов зерновых культур	3	7	3	-	-	-	-	-	3	x	3
Медынский											
Число организаций, единиц	2,0	-	-	-	-	1	-	-	3	8	11
в процентах от общего числа организаций	18,2	-	-	-	-	9,1	-	-	27,3	72,7	100,0
в процентах от числа организаций, имеющих зерноуборочные комбайны	66,7	-	-	-	-	33,3	-	-	100,0	x	x
Наличие зерноуборочных комбайнов - всего	2	-	-	-	-	9	-	-	11	x	11
на 1000 га посевов зерновых культур	4	-	-	-	-	3	-	-	3	x	3
Мещовский											
Число организаций, единиц	4	3	-	-	-	-	-	-	7	11	18
в процентах от общего числа организаций	22,2	16,7	-	-	-	-	-	-	38,9	61,1	100,0
в процентах от числа организаций, имеющих зерноуборочные комбайны	57,1	42,9	-	-	-	-	-	-	100,0	x	x
Наличие зерноуборочных комбайнов - всего	4	6	-	-	-	-	-	-	10	x	10
на 1000 га посевов зерновых культур	5	2	-	-	-	-	-	-	3	x	2
Мосальский											
Число организаций, единиц	2	2	-	-	-	-	-	-	4	7	11
в процентах от общего числа организаций	18,2	18,2	-	-	-	-	-	-	36,4	63,6	100,0
в процентах от числа организаций, имеющих зерноуборочные комбайны	50,0	50,0	-	-	-	-	-	-	100,0	x	x
Наличие зерноуборочных комбайнов - всего	2	4	-	-	-	-	-	-	6	x	6
на 1000 га посевов зерновых культур	4	1	-	-	-	-	-	-	2	x	1
Перемышльский											
Число организаций, единиц	2	2	1	1	2	-	-	-	8	5	13
в процентах от общего числа организаций	15,4	15,4	7,7	7,7	15,4	-	-	-	61,5	38,5	100,0
в процентах от числа организаций, имеющих зерноуборочные комбайны	25,0	25,0	12,5	12,5	25,0	-	-	-	100,0	x	x
Наличие зерноуборочных комбайнов - всего	2	4	3	4	14	-	-	-	27	x	27
на 1000 га посевов зерновых культур	6	3	1	5	5	-	-	-	3	x	3

	Сельскохозяйственные организации, имевшие зерноуборочные комбайны, штук									Организации, не имевшие зерноуборочные комбайны	Итого
	1	2	3	4-5	6-8	9-11	12-15	свыше 15	всего		
	1	2	3	4	5	6	7	8	9	10	11
Спас-Деменский											
Число организаций, единиц	1	1	-	1	-	-	-	-	3	2	5
в процентах от общего числа организаций	20,0	20,0	-	20,0	-	-	-	-	60,0	40,0	100,0
в процентах от числа организаций, имеющих зерноуборочные комбайны	33,3	33,3	-	33,3	-	-	-	-	100,0	x	x
Наличие зерноуборочных комбайнов - всего	1	2	-	4	-	-	-	-	7	x	7
на 1000 га посевов зерновых культур	-	4	-	3	-	-	-	-	4	x	4
Сухиничский											
Число организаций, единиц	5	3	-	-	-	-	-	-	8	5	13
в процентах от общего числа организаций	38,5	23,1	-	-	-	-	-	-	61,5	38,5	100,0
в процентах от числа организаций, имеющих зерноуборочные комбайны	62,5	37,5	-	-	-	-	-	-	100,0	x	x
Наличие зерноуборочных комбайнов - всего	5	6	-	-	-	-	-	-	11	x	11
на 1000 га посевов зерновых культур	2	2	-	-	-	-	-	-	2	x	2
Тарусский											
Число организаций, единиц	2	3	-	-	-	-	-	-	5	9	14
в процентах от общего числа организаций	14,3	21,4	-	-	-	-	-	-	35,7	64,3	100,0
в процентах от числа организаций, имеющих зерноуборочные комбайны	40,0	60,0	-	-	-	-	-	-	100,0	x	x
Наличие зерноуборочных комбайнов - всего	2	6	-	-	-	-	-	-	8	x	8
на 1000 га посевов зерновых культур	-	5	-	-	-	-	-	-	7	x	5
Ульяновский											
Число организаций, единиц	1	1	-	-	-	-	-	-	2	2	4
в процентах от общего числа организаций	25,0	25,0	-	-	-	-	-	-	50,0	50,0	100,0
в процентах от числа организаций, имеющих зерноуборочные комбайны	50,0	50,0	-	-	-	-	-	-	100,0	x	x
Наличие зерноуборочных комбайнов - всего	1	2	-	-	-	-	-	-	3	x	3
на 1000 га посевов зерновых культур	20	4	-	-	-	-	-	-	6	x	6
Ферзиковский											
Число организаций, единиц	2	-	1	-	-	-	-	-	3	6	9
в процентах от общего числа организаций	22,2	-	11,1	-	-	-	-	-	33,3	66,7	100,0
в процентах от числа организаций, имеющих зерноуборочные комбайны	66,7	-	33,3	-	-	-	-	-	100,0	x	x
Наличие зерноуборочных комбайнов - всего	2	-	3	-	-	-	-	-	5	x	5
на 1000 га посевов зерновых культур	4	-	7	-	-	-	-	-	6	x	2

	Сельскохозяйственные организации, имевшие зерноуборочные комбайны, штук									Организации, не имевшие зерноуборочные комбайны	Итого
	1	2	3	4-5	6-8	9-11	12-15	свыше 15	всего		
	1	2	3	4	5	6	7	8	9	10	11
Хвастовичский											
Число организаций, единиц	2	2	1	1	-	-	-	-	6	6	12
в процентах от общего числа организаций	16,7	16,7	8,3	8,3	-	-	-	-	50,0	50,0	100,0
в процентах от числа организаций, имеющих зерноуборочные комбайны	33,3	33,3	16,7	16,7	-	-	-	-	100,0	x	x
Наличие зерноуборочных комбайнов - всего	2	4	3	5	-	-	-	-	14	x	14
на 1000 га посевов зерновых культур	3	4	3	5	-	-	-	-	4	x	4
Юхновский											
Число организаций, единиц	4	1	-	1	-	-	-	-	6	6	12
в процентах от общего числа организаций	33,3	8,3	-	8,3	-	-	-	-	50,0	50,0	100,0
в процентах от числа организаций, имеющих зерноуборочные комбайны	66,7	16,7	-	16,7	-	-	-	-	100,0	x	x
Наличие зерноуборочных комбайнов - всего	4	2	-	4	-	-	-	-	10	x	10
на 1000 га посевов зерновых культур	3	3	-	3	-	-	-	-	3	x	3
Городские округа											
Число организаций, единиц	2	-	1	-	-	-	-	-	3	4	7
в процентах от общего числа организаций	28,6	-	14,3	-	-	-	-	-	42,9	57,1	100,0
в процентах от числа организаций, имеющих зерноуборочные комбайны	66,7	-	33,3	-	-	-	-	-	100,0	x	x
Наличие зерноуборочных комбайнов - всего	2	-	3	-	-	-	-	-	5	x	5
на 1000 га посевов зерновых культур	3	-	7	-	-	-	-	-	5	x	5
город Калуга											
Число организаций, единиц	2	-	1	-	-	-	-	-	3	4	7
в процентах от общего числа организаций	28,6	-	14,3	-	-	-	-	-	42,9	57,1	100,0
в процентах от числа организаций, имеющих зерноуборочные комбайны	66,7	-	33,3	-	-	-	-	-	100,0	x	x
Наличие зерноуборочных комбайнов - всего	2	-	3	-	-	-	-	-	5	x	5
на 1000 га посевов зерновых культур	3	-	7	-	-	-	-	-	5	x	5
город Обнинск											
Число организаций, единиц	-	-	-	-	-	-	-	-	-	-	-
в процентах от общего числа организаций	-	-	-	-	-	-	-	-	-	-	100,0
в процентах от числа организаций, имеющих зерноуборочные комбайны	-	-	-	-	-	-	-	-	100,0	x	x
Наличие зерноуборочных комбайнов - всего	-	-	-	-	-	-	-	-	-	x	-
на 1000 га посевов зерновых культур	-	-	-	-	-	-	-	-	-	x	-

¹⁾ Осуществлявших сельскохозяйственную деятельность в I полугодии 2016 г.



**19. ГРУППИРОВКА КРЕСТЬЯНСКИХ (ФЕРМЕРСКИХ) ХОЗЯЙСТВ И ИНДИВИДУАЛЬНЫХ ПРЕДПРИНИМАТЕЛЕЙ¹⁾
ПО ОБЕСПЕЧЕННОСТИ ТРАКТОРАМИ**

(на 1 июля 2016 года)

	Хозяйства, имевшие тракторы, штук							Хозяйства, не имевшие тракторы	Итого
	1	2	3-5	6-8	9-11	свыше 11	всего		
	1	2	3	4	5	6	7	8	9
Калужская область									
Число организаций, единиц	171	81	53	8	3	2	318	190	508
в процентах от общего числа хозяйств	33,7	15,9	10,4	1,6	0,6	0,4	62,6	37,4	100,0
в процентах от числа хозяйств, имеющих тракторы	53,8	25,5	16,7	2,5	0,9	0,6	100,0	х	х
Наличие тракторов - всего	171	162	188	56	30	28	635	х	635
на 1000 га пашни	19	17	15	11	13	16	16	х	13
Муниципальные районы									
Число организаций, единиц	162	78	52	7	3	2	304	172	476
в процентах от общего числа хозяйств	34,0	16,4	10,9	1,5	0,6	0,4	63,9	36,1	100,0
в процентах от числа хозяйств, имеющих тракторы	53,3	25,7	17,1	2,3	1,0	0,7	100,0	х	х
Наличие тракторов - всего	162	156	184	48	30	28	608	х	608
на 1000 га пашни	19	17	14	12	13	16	16	х	13
Бабынинский									
Число организаций, единиц	6	4	5	2	-	-	17	11	28
в процентах от общего числа хозяйств	21,4	14,3	17,9	7,1	-	-	60,7	39,3	100,0
в процентах от числа хозяйств, имеющих тракторы	35,3	23,5	29,4	11,8	-	-	100,0	х	х
Наличие тракторов - всего	6	8	20	13	-	-	47	х	47
на 1000 га пашни	25	7	30	5	-	-	11	х	10
Барятинский									
Число организаций, единиц	6	-	1	1	-	-	8	2	10
в процентах от общего числа хозяйств	60,0	-	10,0	10,0	-	-	80,0	20,0	100,0
в процентах от числа хозяйств, имеющих тракторы	75,0	-	12,5	12,5	-	-	100,0	х	х
Наличие тракторов - всего	6	-	3	7	-	-	16	х	16
на 1000 га пашни	200	-	15	35	-	-	37	х	37

	Хозяйства, имевшие тракторы, штук							Хозяйства, не имевшие тракторы	Итого
	1	2	3-5	6-8	9-11	свыше 11	всего		
	1	2	3	4	5	6	7	8	9
Боровский									
Число организаций, единиц	8	5	2	-	-	-	15	8	23
в процентах от общего числа хозяйств	34,8	21,7	8,7	-	-	-	65,2	34,8	100,0
в процентах от числа хозяйств, имеющих тракторы	53,3	33,3	13,3	-	-	-	100,0	x	x
Наличие тракторов - всего	8	10	9	-	-	-	27	x	27
на 1000 га пашни	209	89	273	-	-	-	147	x	127
Дзержинский									
Число организаций, единиц	8	5	2	-	-	-	15	11	26
в процентах от общего числа хозяйств	30,8	19,2	7,7	-	-	-	57,7	42,3	100,0
в процентах от числа хозяйств, имеющих тракторы	53,3	33,3	13,3	-	-	-	100,0	x	x
Наличие тракторов - всего	8	10	6	-	-	-	24	x	24
на 1000 га пашни	23	23	29	-	-	-	24	x	16
Думиничский									
Число организаций, единиц	3	3	6	1	-	1	14	6	20
в процентах от общего числа хозяйств	15,0	15,0	30,0	5,0	-	5,0	70,0	30,0	100,0
в процентах от числа хозяйств, имеющих тракторы	21,4	21,4	42,9	7,1	-	7,1	100,0	x	x
Наличие тракторов - всего	3	6	20	8	-	12	49	x	49
на 1000 га пашни	33	13	78	18	-	22	27	x	23
Жиздринский									
Число организаций, единиц	10	4	1	1	-	-	16	15	31
в процентах от общего числа хозяйств	32,3	12,9	3,2	3,2	-	-	51,6	48,4	100,0
в процентах от числа хозяйств, имеющих тракторы	62,5	25,0	6,3	6,3	-	-	100,0	x	x
Наличие тракторов - всего	10	8	4	6	-	-	28	x	28
на 1000 га пашни	20	6	62	9	-	-	11	x	10
Жуковский									
Число организаций, единиц	1	3	-	-	-	-	4	5	9
в процентах от общего числа хозяйств	11,1	33,3	-	-	-	-	44,4	55,6	100,0
в процентах от числа хозяйств, имеющих тракторы	25,0	75,0	-	-	-	-	100,0	x	x
Наличие тракторов - всего	1	6	-	-	-	-	7	x	7
на 1000 га пашни	-	-	-	-	-	-	-	x	184

	Хозяйства, имевшие тракторы, штук							Хозяйства, не имевшие тракторы	Итого
	1	2	3-5	6-8	9-11	свыше 11	всего		
	1	2	3	4	5	6	7	8	9
г. Киров и Кировский район									
Число организаций, единиц	6	4	1	-	-	-	11	8	19
в процентах от общего числа хозяйств	31,6	21,1	5,3	-	-	-	57,9	42,1	100,0
в процентах от числа хозяйств, имеющих тракторы	54,5	36,4	9,1	-	-	-	100,0	x	x
Наличие тракторов - всего	6	8	3	-	-	-	17	x	17
на 1000 га пашни	13	19	5	-	-	-	12	x	10
Износковский									
Число организаций, единиц	5	1	1	-	1	-	8	9	17
в процентах от общего числа хозяйств	29,4	5,9	5,9	-	5,9	-	47,1	52,9	100,0
в процентах от числа хозяйств, имеющих тракторы	62,5	12,5	12,5	-	12,5	-	100,0	x	x
Наличие тракторов - всего	5	2	3	-	10	-	20	x	20
на 1000 га пашни	11	61	-	-	121	-	35	x	29
Козельский									
Число организаций, единиц	9	6	-	-	-	-	15	11	26
в процентах от общего числа хозяйств	34,6	23,1	-	-	-	-	57,7	42,3	100,0
в процентах от числа хозяйств, имеющих тракторы	60,0	40,0	-	-	-	-	100	x	x
Наличие тракторов - всего	9	12	-	-	-	-	21	x	21
на 1000 га пашни	13	28	-	-	-	-	19	x	14
Куйбышевский									
Число организаций, единиц	3	2	2	-	-	-	7	3	10
в процентах от общего числа хозяйств	30,0	20,0	20,0	-	-	-	70,0	30,0	100,0
в процентах от числа хозяйств, имеющих тракторы	42,9	28,6	28,6	-	-	-	100,0	x	x
Наличие тракторов - всего	3	4	8	-	-	-	15	x	15
на 1000 га пашни	12	33	3	-	-	-	5	x	5
г. Людиново и Людиновский район									
Число организаций, единиц	9	2	-	-	-	-	11	10	21
в процентах от общего числа хозяйств	42,9	9,5	-	-	-	-	52,4	47,6	100,0
в процентах от числа хозяйств, имеющих тракторы	81,8	18,2	-	-	-	-	100,0	x	x
Наличие тракторов - всего	9	4	-	-	-	-	13	x	13
на 1000 га пашни	73	370	-	-	-	-	98	x	85

	Хозяйства, имевшие тракторы, штук							Хозяйства, не имевшие тракторы	Итого
	1	2	3-5	6-8	9-11	свыше 11	всего		
	1	2	3	4	5	6	7	8	9
Малоярославецкий									
Число организаций, единиц	7	2	2	-	-	-	11	12	23
в процентах от общего числа хозяйств	30,4	8,7	8,7	-	-	-	47,8	52,2	100,0
в процентах от числа хозяйств, имеющих тракторы	63,6	18,2	18,2	-	-	-	100,0	x	x
Наличие тракторов - всего	7	4	6	-	-	-	17	x	17
на 1000 га пашни	37	91	19	-	-	-	31	x	24
Медынский									
Число организаций, единиц	4	1	3	-	-	-	8	5	13
в процентах от общего числа хозяйств	30,8	7,7	23,1	-	-	-	61,5	38,5	100,0
в процентах от числа хозяйств, имеющих тракторы	50,0	12,5	37,5	-	-	-	100,0	x	x
Наличие тракторов - всего	4	2	10	-	-	-	16	x	16
на 1000 га пашни	22	3	13	-	-	-	9	x	9
Мещовский									
Число организаций, единиц	18	7	2	-	1	-	28	2	30
в процентах от общего числа хозяйств	60,0	23,3	6,7	-	3,3	-	93,3	6,7	100,0
в процентах от числа хозяйств, имеющих тракторы	64,3	25,0	7,1	-	3,6	-	100,0	x	x
Наличие тракторов - всего	18	14	7	-	11	-	50	x	50
на 1000 га пашни	11	8	9	-	6	-	8	x	8
Мосальский									
Число организаций, единиц	8	1	4	-	-	-	13	2	15
в процентах от общего числа хозяйств	53,3	6,7	26,7	-	-	-	86,7	13,3	100,0
в процентах от числа хозяйств, имеющих тракторы	61,5	7,7	30,8	-	-	-	100,0	x	x
Наличие тракторов - всего	8	2	14	-	-	-	24	x	24
на 1000 га пашни	7	75	7	-	-	-	8	x	7
Перемышльский									
Число организаций, единиц	17	7	8	1	1	-	34	11	45
в процентах от общего числа хозяйств	37,8	15,6	17,8	2,2	2,2	-	75,6	24,4	100,0
в процентах от числа хозяйств, имеющих тракторы	50,0	20,6	23,5	2,9	2,9	-	100,0	x	x
Наличие тракторов - всего	17	14	26	7	9	-	73	x	73
на 1000 га пашни	16	32	23	26	20	-	22	x	20

	Хозяйства, имевшие тракторы, штук							Хозяйства, не имевшие тракторы	Итого
	1	2	3-5	6-8	9-11	свыше 11	всего		
	1	2	3	4	5	6	7	8	9
Спас-Деменский									
Число организаций, единиц	2	-	1	-	-	-	3	5	8
в процентах от общего числа хозяйств	25,0	-	12,5	-	-	-	37,5	62,5	100,0
в процентах от числа хозяйств, имеющих тракторы	66,7	-	33,3	-	-	-	100,0	x	x
Наличие тракторов - всего	2	-	3	-	-	-	5	x	5
на 1000 га пашни	9	-	5	-	-	-	6	x	4
Сухиничский									
Число организаций, единиц	5	4	1	-	-	-	10	5	15
в процентах от общего числа хозяйств	33,3	26,7	6,7	-	-	-	66,7	33,3	100,0
в процентах от числа хозяйств, имеющих тракторы	50,0	40,0	10,0	-	-	-	100,0	x	x
Наличие тракторов - всего	5	8	5	-	-	-	18	x	18
на 1000 га пашни	60	10	14	-	-	-	15	x	11
Тарусский									
Число организаций, единиц	3	5	2	1	-	-	11	8	19
в процентах от общего числа хозяйств	15,8	26,3	10,5	5,3	-	-	57,9	42,1	100,0
в процентах от числа хозяйств, имеющих тракторы	27,3	45,5	18,2	9,1	-	-	100,0	x	x
Наличие тракторов - всего	3	10	8	7	-	-	28	x	28
на 1000 га пашни	167	1316	27	171	-	-	78	x	73
Ульяновский									
Число организаций, единиц	7	4	1	-	-	-	12	6	18
в процентах от общего числа хозяйств	38,9	22,2	5,6	-	-	-	66,7	33,3	100,0
в процентах от числа хозяйств, имеющих тракторы	58,3	33,3	8,3	-	-	-	100,0	x	x
Наличие тракторов - всего	7	8	5	-	-	-	20	x	20
на 1000 га пашни	15	13	16	-	-	-	14	x	13
Ферзиковский									
Число организаций, единиц	6	3	2	-	-	1	12	6	18
в процентах от общего числа хозяйств	33,3	16,7	11,1	-	-	5,6	66,7	33,3	100,0
в процентах от числа хозяйств, имеющих тракторы	50,0	25,0	16,7	-	-	8,3	100,0	x	x
Наличие тракторов - всего	6	6	6	-	-	16	34	x	34
на 1000 га пашни	29	571	47	-	-	13	22	x	19

	Хозяйства, имевшие тракторы, штук							Хозяйства, не имевшие тракторы	Итого
	1	2	3-5	6-8	9-11	свыше 11	всего		
	1	2	3	4	5	6	7	8	9
Хвастовичский									
Число организаций, единиц	3	3	2	-	-	-	8	2	10
в процентах от общего числа хозяйств	30,0	30,0	20,0	-	-	-	80,0	20,0	100,0
в процентах от числа хозяйств, имеющих тракторы	37,5	37,5	25,0	-	-	-	100,0	x	x
Наличие тракторов - всего	3	6	7	-	-	-	16	x	16
на 1000 га пашни	32	16	8	-	-	-	12	x	12
Юхновский									
Число организаций, единиц	8	2	3	-	-	-	13	9	22
в процентах от общего числа хозяйств	36,4	9,1	13,6	-	-	-	59,1	40,9	100,0
в процентах от числа хозяйств, имеющих тракторы	61,5	15,4	23,1	-	-	-	100,0	x	x
Наличие тракторов - всего	8	4	11	-	-	-	23	x	23
на 1000 га пашни	47	31	11	-	-	-	18	x	8
Городские округа									
Число организаций, единиц	9	0	1	1	-	-	14	18	32
в процентах от общего числа хозяйств	28,1	9,4	3,1	3,1	-	-	43,8	56,3	100,0
в процентах от числа хозяйств, имеющих тракторы	64,3	21,4	7,1	7,1	-	-	100,0	x	x
Наличие тракторов - всего	9	6	4	8	-	-	27	x	27
на 1000 га пашни	255	1200	-	8	-	-	25	x	13
город Калуга									
Число организаций, единиц	7	3	1	1	-	-	12	16	28
в процентах от общего числа хозяйств	25,0	10,7	3,6	3,6	-	-	42,9	57,1	100,0
в процентах от числа хозяйств, имеющих тракторы	58,3	25,0	8,3	8,3	-	-	100,0	x	x
Наличие тракторов - всего	7	6	4	8	-	-	25	x	25
на 1000 га пашни	204	1200	-	8	-	-	23	x	12
город Обнинск									
Число организаций, единиц	2	-	-	-	-	-	2	2	4
в процентах от общего числа хозяйств	50,0	-	-	-	-	-	50,0	50,0	100,0
в процентах от числа хозяйств, имеющих тракторы	100,0	-	-	-	-	-	100,0	x	x
Наличие тракторов - всего	2	-	-	-	-	-	2	x	2
на 1000 га пашни	2000	-	-	-	-	-	2000	x	667

¹⁾ Осуществлявших сельскохозяйственную деятельность в I полугодии 2016 г.



**20. ГРУППИРОВКА КРЕСТЬЯНСКИХ (ФЕРМЕРСКИХ) ХОЗЯЙСТВ И ИНДИВИДУАЛЬНЫХ ПРЕДПРИНИМАТЕЛЕЙ¹⁾
ПО ОБЕСПЕЧЕННОСТИ ЗЕРНОУБОРОЧНЫМИ КОМБАЙНАМИ**

(на 1 июля 2016 года)

	Хозяйства, имевшие зерноуборочные комбайны, штук							Хозяйства, не имевшие зерноуборочные комбайны	Итого
	1	2	3	4-5	6-7	свыше 7	всего		
	1	2	3	4	5	6	7	8	9
Калужская область									
Число организаций, единиц	53	6	2	-	-	-	61	447	508
в процентах от общего числа хозяйств	10,4	1,2	0,4	-	-	-	12,0	88,0	100,0
в процентах от числа организаций, имеющих зерноуборочные комбайны	86,9	9,8	3,3	-	-	-	100,0	х	х
Наличие зерноуборочных комбайнов - всего	53	12	6	-	-	-	71	х	71
на 1000 га посевов зерновых культур	10	5	9	-	-	-	8	х	5
Муниципальные районы									
Число организаций, единиц	52	6	2	-	-	-	60	416	476
в процентах от общего числа хозяйств	10,9	1,3	0,4	-	-	-	12,6	87,4	100,0
в процентах от числа организаций, имеющих зерноуборочные комбайны	86,7	10,0	3,3	-	-	-	100,0	х	х
Наличие зерноуборочных комбайнов - всего	52	12	6	-	-	-	70	х	70
на 1000 га посевов зерновых культур	10	5	9	-	-	-	8	х	5
Бабынинский									
Число организаций, единиц	1	2	-	-	-	-	3	25	28
в процентах от общего числа хозяйств	3,6	7,1	-	-	-	-	10,7	89,3	100,0
в процентах от числа организаций, имеющих зерноуборочные комбайны	33,3	66,7	-	-	-	-	100,0	х	х
Наличие зерноуборочных комбайнов - всего	1	4	-	-	-	-	5	х	5
на 1000 га посевов зерновых культур	13	2	-	-	-	-	3	х	2
Барятинский									
Число организаций, единиц	1	-	-	-	-	-	1	9	10
в процентах от общего числа хозяйств	10,0	-	-	-	-	-	10,0	90,0	100,0
в процентах от числа организаций, имеющих зерноуборочные комбайны	100,0	-	-	-	-	-	100,0	х	х
Наличие зерноуборочных комбайнов - всего	1	-	-	-	-	-	1	х	1
на 1000 га посевов зерновых культур	5	-	-	-	-	-	5	х	2

	Хозяйства, имевшие зерноуборочные комбайны, штук							Хозяйства, не имевшие зерноуборочные комбайны	Итого
	1	2	3	4-5	6-7	свыше 7	всего		
	1	2	3	4	5	6	7	8	9
Боровский									
Число организаций, единиц	1	-	-	-	-	-	1	22	23
в процентах от общего числа хозяйств	4,3	-	-	-	-	-	4,3	95,7	100,0
в процентах от числа организаций, имеющих зерноуборочные комбайны	100,0	-	-	-	-	-	100,0	x	x
Наличие зерноуборочных комбайнов - всего	1	-	-	-	-	-	1	x	1
на 1000 га посевов зерновых культур	-	-	-	-	-	-	-	x	909
Дзержинский									
Число организаций, единиц	2	-	-	-	-	-	2	24	26
в процентах от общего числа хозяйств	7,7	-	-	-	-	-	7,7	92,3	100,0
в процентах от числа организаций, имеющих зерноуборочные комбайны	100,0	-	-	-	-	-	100,0	x	x
Наличие зерноуборочных комбайнов - всего	2	-	-	-	-	-	2	x	2
на 1000 га посевов зерновых культур	154	-	-	-	-	-	154	x	9
Думиничский									
Число организаций, единиц	4	1	-	-	-	-	5	15	20
в процентах от общего числа хозяйств	20,0	5,0	-	-	-	-	25,0	75,0	100,0
в процентах от числа организаций, имеющих зерноуборочные комбайны	80,0	20,0	-	-	-	-	100,0	x	x
Наличие зерноуборочных комбайнов - всего	4	2	-	-	-	-	6	x	6
на 1000 га посевов зерновых культур	8	10	-	-	-	-	9	x	6
Жиздринский									
Число организаций, единиц	3	-	-	-	-	-	3	28	31
в процентах от общего числа хозяйств	9,7	-	-	-	-	-	9,7	90,3	100,0
в процентах от числа организаций, имеющих зерноуборочные комбайны	100,0	-	-	-	-	-	100,0	x	x
Наличие зерноуборочных комбайнов - всего	3	-	-	-	-	-	3	x	3
на 1000 га посевов зерновых культур	6	-	-	-	-	-	6	x	3
Жуковский									
Число организаций, единиц	-	-	-	-	-	-	-	9	9
в процентах от общего числа хозяйств	-	-	-	-	-	-	-	100,0	100,0
в процентах от числа организаций, имеющих зерноуборочные комбайны	-	-	-	-	-	-	100,0	x	x
Наличие зерноуборочных комбайнов - всего	-	-	-	-	-	-	-	x	-
на 1000 га посевов зерновых культур	-	-	-	-	-	-	-	x	-

	Хозяйства, имевшие зерноуборочные комбайны, штук							Хозяйства, не имевшие зерноуборочные комбайны	Итого
	1	2	3	4-5	6-7	свыше 7	всего		
	1	2	3	4	5	6	7	8	9
г. Киров и Кировский район									
Число организаций, единиц	6	-	-	-	-	-	6	13	19
в процентах от общего числа хозяйств	31,6	-	-	-	-	-	31,6	68,4	100,0
в процентах от числа организаций, имеющих зерноуборочные комбайны	100,0	-	-	-	-	-	100,0	x	x
Наличие зерноуборочных комбайнов - всего	6	-	-	-	-	-	6	x	6
на 1000 га посевов зерновых культур	8	-	-	-	-	-	8	x	7
Износковский									
Число организаций, единиц	2	-	-	-	-	-	2	15	17
в процентах от общего числа хозяйств	11,8	-	-	-	-	-	11,8	88,2	100,0
в процентах от числа организаций, имеющих зерноуборочные комбайны	100,0	-	-	-	-	-	100	x	x
Наличие зерноуборочных комбайнов - всего	2	-	-	-	-	-	2	x	2
на 1000 га посевов зерновых культур	14	-	-	-	-	-	14	x	12
Козельский									
Число организаций, единиц	3	-	-	-	-	-	3	23	26
в процентах от общего числа хозяйств	11,5	-	-	-	-	-	11,5	88,5	100,0
в процентах от числа организаций, имеющих зерноуборочные комбайны	100,0	-	-	-	-	-	100	x	x
Наличие зерноуборочных комбайнов - всего	3	-	-	-	-	-	3	x	3
на 1000 га посевов зерновых культур	16	-	-	-	-	-	16	x	8
Куйбышевский									
Число организаций, единиц	3	-	-	-	-	-	3	7	10
в процентах от общего числа хозяйств	30,0	-	-	-	-	-	30,0	70,0	100,0
в процентах от числа организаций, имеющих зерноуборочные комбайны	100,0	-	-	-	-	-	100	x	x
Наличие зерноуборочных комбайнов - всего	3	-	-	-	-	-	3	x	3
на 1000 га посевов зерновых культур	3	-	-	-	-	-	3	x	3
г. Людиново и Людиновский район									
Число организаций, единиц	-	-	-	-	-	-	-	21	21
в процентах от общего числа хозяйств	-	-	-	-	-	-	-	100,0	100,0
в процентах от числа организаций, имеющих зерноуборочные комбайны	-	-	-	-	-	-	100,0	x	x
Наличие зерноуборочных комбайнов - всего	-	-	-	-	-	-	-	x	-
на 1000 га посевов зерновых культур	-	-	-	-	-	-	-	x	-

	Хозяйства, имевшие зерноуборочные комбайны, штук							Хозяйства, не имевшие зерноуборочные комбайны	Итого
	1	2	3	4-5	6-7	свыше 7	всего		
	1	2	3	4	5	6	7	8	9
Малоярославецкий									
Число организаций, единиц	1	-	-	-	-	-	1	22	23
в процентах от общего числа хозяйств	4,3	-	-	-	-	-	4,3	95,7	100,0
в процентах от числа организаций, имеющих зерноуборочные комбайны	100,0	-	-	-	-	-	100,0	x	x
Наличие зерноуборочных комбайнов - всего	1	-	-	-	-	-	1	x	1
на 1000 га посевов зерновых культур	-	-	-	-	-	-	-	x	25
Медынский									
Число организаций, единиц	-	-	-	-	-	-	-	13	13
в процентах от общего числа хозяйств	-	-	-	-	-	-	-	100,0	100,0
в процентах от числа организаций, имеющих зерноуборочные комбайны	-	-	-	-	-	-	100,0	x	x
Наличие зерноуборочных комбайнов - всего	-	-	-	-	-	-	-	x	-
на 1000 га посевов зерновых культур	-	-	-	-	-	-	-	x	-
Мещовский									
Число организаций, единиц	7	-	1	-	-	-	8	22	30
в процентах от общего числа хозяйств	23,3	-	3,3	-	-	-	26,7	73,3	100,0
в процентах от числа организаций, имеющих зерноуборочные комбайны	87,5	-	12,5	-	-	-	100,0	x	x
Наличие зерноуборочных комбайнов - всего	7	-	3	-	-	-	10	x	10
на 1000 га посевов зерновых культур	9	-	5	-	-	-	7	x	6
Мосальский									
Число организаций, единиц	2	1	-	-	-	-	3	12	15
в процентах от общего числа хозяйств	13,3	6,7	-	-	-	-	20,0	80,0	100,0
в процентах от числа организаций, имеющих зерноуборочные комбайны	66,7	33,3	-	-	-	-	100	x	x
Наличие зерноуборочных комбайнов - всего	2	2	-	-	-	-	4	x	4
на 1000 га посевов зерновых культур	8	29	-	-	-	-	12	x	4
Перемышльский									
Число организаций, единиц	8	-	-	-	-	-	8	37	45
в процентах от общего числа хозяйств	17,8	-	-	-	-	-	17,8	82,2	100,0
в процентах от числа организаций, имеющих зерноуборочные комбайны	100,0	-	-	-	-	-	100	x	x
Наличие зерноуборочных комбайнов - всего	8	-	-	-	-	-	8	x	8
на 1000 га посевов зерновых культур	18	-	-	-	-	-	18	x	9

	Хозяйства, имевшие зерноуборочные комбайны, штук							Хозяйства, не имевшие зерноуборочные комбайны	Итого
	1	2	3	4-5	6-7	свыше 7	всего		
	1	2	3	4	5	6	7	8	9
Спас-Деменский									
Число организаций, единиц	-	-	-	-	-	-	-	8	8
в процентах от общего числа хозяйств	-	-	-	-	-	-	-	100,0	100,0
в процентах от числа организаций, имеющих зерноуборочные комбайны	-	-	-	-	-	-	100,0	x	x
Наличие зерноуборочных комбайнов - всего	-	-	-	-	-	-	-	x	-
на 1000 га посевов зерновых культур	-	-	-	-	-	-	-	x	-
Сухиничский									
Число организаций, единиц	1	1	-	-	-	-	2	13	15
в процентах от общего числа хозяйств	6,7	6,7	-	-	-	-	13,3	86,7	100,0
в процентах от числа организаций, имеющих зерноуборочные комбайны	50,0	50,0	-	-	-	-	100,0	x	x
Наличие зерноуборочных комбайнов - всего	1	2	-	-	-	-	3	x	3
на 1000 га посевов зерновых культур	33	7	-	-	-	-	9	x	6
Тарусский									
Число организаций, единиц	2	-	1	-	-	-	3	16	19
в процентах от общего числа хозяйств	10,5	-	5,3	-	-	-	15,8	84,2	100,0
в процентах от числа организаций, имеющих зерноуборочные комбайны	66,7	-	33,3	-	-	-	100	x	x
Наличие зерноуборочных комбайнов - всего	2	-	3	-	-	-	5	x	5
на 1000 га посевов зерновых культур	50	-	30	-	-	-	36	x	36
Ульяновский									
Число организаций, единиц	3	1	-	-	-	-	4	14	18
в процентах от общего числа хозяйств	16,7	5,6	-	-	-	-	22,2	77,8	100,0
в процентах от числа организаций, имеющих зерноуборочные комбайны	75,0	25,0	-	-	-	-	100,0	x	x
Наличие зерноуборочных комбайнов - всего	3	2	-	-	-	-	5	x	5
на 1000 га посевов зерновых культур	41	7	-	-	-	-	14	x	12
Ферзиковский									
Число организаций, единиц	1	-	-	-	-	-	1	17	18
в процентах от общего числа хозяйств	5,6	-	-	-	-	-	5,6	94,4	100,0
в процентах от числа организаций, имеющих зерноуборочные комбайны	100,0	-	-	-	-	-	100,0	x	x
Наличие зерноуборочных комбайнов - всего	1	-	-	-	-	-	1	x	1
на 1000 га посевов зерновых культур	56	-	-	-	-	-	56	x	2

	Хозяйства, имевшие зерноуборочные комбайны, штук							Хозяйства, не имевшие зерноуборочные комбайны	Итого
	1	2	3	4-5	6-7	свыше 7	всего		
	1	2	3	4	5	6	7	8	9
Хвастовичский									
Число организаций, единиц	-	-	-	-	-	-	-	10	10
в процентах от общего числа хозяйств	-	-	-	-	-	-	-	100,0	100,0
в процентах от числа организаций, имеющих зерноуборочные комбайны	-	-	-	-	-	-	100,0	x	x
Наличие зерноуборочных комбайнов - всего	-	-	-	-	-	-	-	x	-
на 1000 га посевов зерновых культур	-	-	-	-	-	-	-	x	-
Юхновский									
Число организаций, единиц	1	-	-	-	-	-	1	21	22
в процентах от общего числа хозяйств	4,5	-	-	-	-	-	4,5	95,5	100,0
в процентах от числа организаций, имеющих зерноуборочные комбайны	100,0	-	-	-	-	-	100,0	x	x
Наличие зерноуборочных комбайнов - всего	1	-	-	-	-	-	1	x	1
на 1000 га посевов зерновых культур	8	-	-	-	-	-	8	x	2
Городские округа									
Число организаций, единиц	1	-	-	-	-	-	1	31	32
в процентах от общего числа хозяйств	3,1	-	-	-	-	-	3,1	96,9	100,0
в процентах от числа организаций, имеющих зерноуборочные комбайны	100,0	-	-	-	-	-	100,0	x	x
Наличие зерноуборочных комбайнов - всего	1	-	-	-	-	-	1	x	1
на 1000 га посевов зерновых культур	500	-	-	-	-	-	500	x	5
город Калуга									
Число организаций, единиц	-	-	-	-	-	-	-	28	28
в процентах от общего числа хозяйств	-	-	-	-	-	-	-	100,0	100,0
в процентах от числа организаций, имеющих зерноуборочные комбайны	-	-	-	-	-	-	100,0	X	x
Наличие зерноуборочных комбайнов - всего	-	-	-	-	-	-	-	x	-
на 1000 га посевов зерновых культур	-	-	-	-	-	-	-	x	-
город Обнинск									
Число организаций, единиц	1	-	-	-	-	-	1	3	4
в процентах от общего числа хозяйств	25,0	-	-	-	-	-	25,0	75,0	100,0
в процентах от числа организаций, имеющих зерноуборочные комбайны	100,0	-	-	-	-	-	100,0	x	x
Наличие зерноуборочных комбайнов - всего	1	-	-	-	-	-	1	x	1
на 1000 га посевов зерновых культур	500	-	-	-	-	-	500	x	500

¹⁾ Осуществлявших сельскохозяйственную деятельность в I полугодии 2016 г.







НАЛИЧИЕ ПРОИЗВОДСТВЕННЫХ ПОСТРОЕК

**21. ЧИСЛО СЕЛЬСКОХОЗЯЙСТВЕННЫХ ОРГАНИЗАЦИЙ,
НЕ ОТНОСЯЩИХСЯ К СУБЪЕКТАМ МАЛОГО ПРЕДПРИНИМАТЕЛЬСТВА, ИМЕВШИХ ПРОИЗВОДСТВЕННЫЕ ПОСТРОЙКИ**
(на 1 июля 2016 года)

	Организации, имевшие собственные ¹⁾ и арендованные склады и сооружения для хранения											
	Число организаций - всего	в том числе										Холодильники
		зерна, включая семена технических кормовых культур	картофеля и овощей	плодов и ягод	сена	травяной муки	силоса	сенажа	минеральных удобрений	органических удобрений	пестицидов	
1	2	3	4	5	6	7	8	9	10	11	12	
Калужская область	46	30	15	-	20	-	20	17	6	3	-	15
Муниципальные районы	43	27	14	-	18	-	19	15	6	3	-	15
Бабынинский	-	-	-	-	-	-	-	-	-	-	-	-
Барятинский	-	-	-	-	-	-	-	-	-	-	-	-
Боровский	1	1	1	-	1	-	1	1	-	1	-	1
Дзержинский	6	2	1	-	1	-	1	-	-	-	-	4
Думиничский	2	2	1	-	2	-	-	1	2	-	-	-
Жиздринский	-	...	-	...	-	-	-	-	-
Жуковский	5	2	-	-	2	-	4	4	1	1	-	2
г. Киров и Кировский район	4	4	-	-	3	-	1	1	-	-	-	2
Износковский	-	-	-	-	-	-	-	-	-
Козельский	2	1	1	-	1	-	1	-	-	-	-	1
Куйбышевский	-	-	-	-	-	-	-	-	-	-	-	-
г. Людиново и Людиновский район	...	-	...	-	-	-	-	-	-	-	-	...
Малоярославецкий	3	3	2	-	2	-	2	2	1	1	-	1
Медынский	1	1	-	-	-	-	1	1	1	-	-	1
Мещовский	4	3	2	-	-	-	2	-	-	-	-	1
Мосальский	-	-	-	-	-	-	-	-	-	-	-	-
Перемышльский	-	-	-	-	-	-	-
Спас-Деменский	-	-	-	-	-	-	-	-	-	-	-	-
Сухиничский	-	-	-	-	-	-	-	-	-	-	-	-
Тарусский	2	1	1	-	1	-	1	1	-	-	-	-
Ульяновский	-	-	-	-	-	-	-	-	-	-
Ферзиковский	-	-	...	-	-	-	-
Хвастовичский	2	1	1	-	1	-	-	-	-	-	-	1
Юхновский	-	...	-	-	-	-	-
Городские округа	3	3	1	-	2	-	1	2	-	-	-	-
город Калуга	3	3	1	-	2	-	1	2	-	-	-	-
город Обнинск	-	-	-	-	-	-	-	-	-	-	-	-

¹⁾ за исключением сданных в аренду или переданных в пользование

	Организации, имевшие арендованные склады и сооружения для хранения											
	Число организаций - всего	в том числе										Холодильники
		зерна, включая семена технических кормовых культур	картофеля и овощей	плодов и ягод	сена	травяной муки	силоса	сенажа	минеральных удобрений	органических удобрений	пестицидов	
	13	14	15	16	17	18	19	20	21	22	23	24
Калужская область	11	7	6	-	5	-	3	2	1	-	-	1
Муниципальные районы	10	6	5	-	4	-	3	2	1	-	-	1
Бабынинский	-	-	-	-	-	-	-	-	-	-	-	-
Барятинский	-	-	-	-	-	-	-	-	-	-	-	-
Боровский	-	-	-	-	-	-	-	-	-	-	-	-
Дзержинский	1	-	1	-	-	-	-	-	-	-	-	-
Думиничский	1	1	1	-	1	-	-	-	1	-	-	-
Жиздринский	-	-	...	-	...	-	-	-	-	-
Жуковский	1	-	-	-	-	-	1	1	-	-	-	-
г. Киров и Кировский район	-	-	-	-	-	-	-	-	-	-	-	-
Износковский	-	-	-	-	-	-	-	-	-	-	-	-
Козельский	1	1	-	-	-	-	1	-	-	-	-	-
Куйбышевский	-	-	-	-	-	-	-	-	-	-	-	-
г. Людиново и Людиновский район	...	-	...	-	-	-	-	-	-	-	-	-
Малоярославецкий	1	1	1	-	1	-	-	1	-	-	-	1
Медынский	-	-	-	-	-	-	-	-	-	-	-	-
Мещовский	2	2	1	-	-	-	-	-	-	-	-	-
Мосальский	-	-	-	-	-	-	-	-	-	-	-	-
Перемышльский	-	-	-	-	-	-	-	-	-	-	-	-
Спас-Деменский	-	-	-	-	-	-	-	-	-	-	-	-
Сухиничский	-	-	-	-	-	-	-	-	-	-	-	-
Тарусский	-	-	-	-	-	-	-	-	-	-	-	-
Ульяновский	-	-	-	-	-	-	-	-	-	-	-	-
Ферзиковский	...	-	-	-	...	-	-	-	-	-	-	-
Хвостовичский	-	-	-	-	-	-	-	-	-	-	-	-
Юхновский	-	-	-	-	-	-	-	-	-	-	-	-
Городские округа	1	1	1	-	1	-	-	-	-	-	-	-
город Калуга	1	1	1	-	1	-	-	-	-	-	-	-
город Обнинск	-	-	-	-	-	-	-	-	-	-	-	-

	Организации, имевшие склады и сооружения, оборудованные системами автоматизированного контроля технологических процессов, для хранения											
	Число организаций - всего	в том числе										Холодильники
		зерна, включая семена технических кормовых культур	картофеля и овощей	плодов и ягод	сена	травяной муки	силоса	сенажа	минеральных удобрений	органических удобрений	пестицидов	
	25	26	27	28	29	30	31	32	33	34	35	36
Калужская область	10	3	2	-	1	-	2	1	-	-	-	6
Муниципальные районы	10	3	2	-	1	-	2	1	-	-	-	6
Бабынинский	-	-	-	-	-	-	-	-	-	-	-	-
Барятинский	-	-	-	-	-	-	-	-	-	-	-	-
Боровский	-	-	-	-	-	-	-	-	-	-	-	-
Дзержинский	3	-	-	-	-	-	-	-	-	-	-	3
Думиничский	1	1	-	-	1	-	-	-	-	-	-	-
Жиздринский	-	-	-	-	-	-	-	-	-	-	-	-
Жуковский	1	-	-	-	-	-	1	1	-	-	-	-
г. Киров и Кировский район	-	-	-	-	-	-	-	-	-	-	-	-
Износковский	-	-	-	-	-	-	-	-	-	-	-	-
Козельский	-	-	-	-	-	-	-	-	-	-	-	-
Куйбышевский	-	-	-	-	-	-	-	-	-	-	-	-
г. Людиново и Людиновский район	...	-	...	-	-	-	-	-	-	-	-	...
Малоярославецкий	-	-	-	-	-	-	-	-	-	-	-	-
Медынский	1	-	-	-	-	-	-	-	-	-	-	1
Мещовский	1	1	-	-	-	-	1	-	-	-	-	1
Мосальский	-	-	-	-	-	-	-	-	-	-	-	-
Перемышльский	-	-	-	-	-	-	-	-	-	-	-	-
Спас-Деменский	-	-	-	-	-	-	-	-	-	-	-	-
Сухиничский	-	-	-	-	-	-	-	-	-	-	-	-
Тарусский	1	1	1	-	-	-	-	-	-	-	-	-
Ульяновский	-	-	-	-	-	-	-	-	-	-	-	-
Ферзиковский	-	-	-	-	-	-	-	-	-	-	-	-
Хвостовичский	-	-	-	-	-	-	-	-	-	-	-	-
Юхновский	-	-	-	-	-	-	-	-	-	-	-	-
Городские округа	-	-	-	-	-	-	-	-	-	-	-	-
город Калуга	-	-	-	-	-	-	-	-	-	-	-	-
город Обнинск	-	-	-	-	-	-	-	-	-	-	-	-

	Число организаций, имевших склады и сооружения, оборудованные системами автоматизированного контроля технологических процессов, в процентах от числа организаций, имевших в наличии склады и сооружения											
	Число организаций - всего	в том числе										Холодильники
		зерна, включая семена технических кормовых культур	картофеля и овощей	плодов и ягод	сена	травяной муки	силоса	сенажа	минеральных удобрений	органических удобрений	пестицидов	
	37	38	39	40	41	42	43	44	45	46	47	48
Калужская область	21,7	10,0	13,3	-	5,0	-	10,0	5,9	-	-	-	40,0
Муниципальные районы	23,3	11,1	14,3	-	5,6	-	10,5	6,7	-	-	-	40,0
Бабынинский	-	-	-	-	-	-	-	-	-	-	-	-
Барятинский	-	-	-	-	-	-	-	-	-	-	-	-
Боровский	-	-	-	-	-	-	-	-	-	-	-	-
Дзержинский	50,0	-	-	-	-	-	-	-	-	-	-	75,0
Думиничский	50,0	50,0	-	-	50,0	-	-	-	-	-	-	-
Жиздринский	-	-	-	-	-	-	-	-	-	-	-	-
Жуковский	20,0	-	-	-	-	-	25,0	25,0	-	-	-	-
г. Киров и Кировский район	-	-	-	-	-	-	-	-	-	-	-	-
Износковский	-	-	-	-	-	-	-	-	-	-	-	-
Козельский	-	-	-	-	-	-	-	-	-	-	-	-
Куйбышевский	-	-	-	-	-	-	-	-	-	-	-	-
г. Людиново и Людиновский район	...	-	...	-	-	-	-	-	-	-	-	...
Малоярославецкий	-	-	-	-	-	-	-	-	-	-	-	-
Медынский	100,0	-	-	-	-	-	-	-	-	-	-	100,0
Мещовский	25,0	33,3	-	-	-	-	50,0	-	-	-	-	100,0
Мосальский	-	-	-	-	-	-	-	-	-	-	-	-
Перемышльский	-	-	-	-	-	-	-	-	-	-	-	-
Спас-Деменский	-	-	-	-	-	-	-	-	-	-	-	-
Сухиничский	-	-	-	-	-	-	-	-	-	-	-	-
Тарусский	50,0	100,0	100,0	-	-	-	-	-	-	-	-	-
Ульяновский	-	-	-	-	-	-	-	-	-	-	-	-
Ферзиковский	-	-	-	-	-	-	-	-	-	-	-	-
Хвостовичский	-	-	-	-	-	-	-	-	-	-	-	-
Юхновский	-	-	-	-	-	-	-	-	-	-	-	-
Городские округа	-	-	-	-	-	-	-	-	-	-	-	-
город Калуга	-	-	-	-	-	-	-	-	-	-	-	-
город Обнинск	-	-	-	-	-	-	-	-	-	-	-	-

22. ЧИСЛО МАЛЫХ СЕЛЬСКОХОЗЯЙСТВЕННЫХ ПРЕДПРИЯТИЙ (БЕЗ МИКРОПРЕДПРИЯТИЙ), ИМЕВШИХ ПРОИЗВОДСТВЕННЫЕ ПОСТРОЙКИ

(на 1 июля 2016 года)

	Предприятия, имевшие собственные ¹⁾ и арендованные склады и сооружения для хранения											
	Число предприятий - всего	в том числе										Холодильники
		зерна, включая семена технических кормовых культур	картофеля и овощей	плодов и ягод	сена	травяной муки	силоса	сенажа	минеральных удобрений	органических удобрений	пестицидов	
	1	2	3	4	5	6	7	8	9	10	11	12
Калужская область	48	43	15	-	22	1	21	22	10	6	3	19
Муниципальные районы	47	42	14	-	22	1	21	22	9	6	3	18
Бабынинский	2	1	-	-	2	-	1	-	-	-	-	-
Барятинский	2	2	-	-	-	-	-	1	-	-	-	-
Боровский	3	3	1	-	3	-	3	3	1	-	-	1
Дзержинский	-	-	-	-	-	...	-	...
Думиничский	-	-	-	-	-	-	-	-	-	-	-	-
Жиздринский	-	-	-	-	-	-	-	-	-	-	-	-
Жуковский	2	1	-	-	-	-	1	2	-	-	-	1
г. Кирово и Кировский район	-	-	...	-	-	-	-	-	-	-
Износковский	-	-	-	-	-	-	-	-	-	-	-	-
Козельский	-	...	-	...	-	-	-	-	-
Куйбышевский	-	-	...	-	-	...	-	-	-	1
г. Людиново и Людиновский район	-	-	-	-	-	-	-	-	-	-	-	-
Малоярославецкий	4	2	1	-	3	-	3	1	1	-	1	3
Медынский	...	-	-	-	-	-	-	-	-	...	-	...
Мещовский	3	3	-	-	-	-	1	3	-	-	-	-
Мосальский	-	-	-	-	-	-	-	-	-	-	-	-
Перемышльский	3	3	3	-	3	-	2	2	2	1	2	1
Спас-Деменский	-	-	...	-	-	-	-	-	-	-
Сухиничский	4	4	1	-	-	1	-	-	2	-	-	1
Тарусский	2	2	1	-	1	-	1	1	1	1	-	1
Ульяновский	-	-	-	-	-	-	-	-	-	-
Ферзиковский	4	4	3	-	3	-	4	4	1	-	-	1
Хвостовичский	4	4	2	-	3	-	1	3	1	2	-	4
Юхновский	-	-	-	...	-	-	-	-	...
Городские округа	-	-	-	-	-	...	-	-	...
город Калуга	-	-	-	-	-	...	-	-	...
город Обнинск	-	-	-	-	-	-	-	-	-	-	-	-

¹⁾ за исключением сданных в аренду или переданных в пользование

	Предприятия, имевшие арендованные склады и сооружения для хранения											
	Число предприятий - всего	в том числе										Холодильники
		зерна, включая семена технических кормовых культур	картофеля и овощей	плодов и ягод	сена	травяной муки	силоса	сенажа	минеральных удобрений	органических удобрений	пестицидов	
	13	14	15	16	17	18	19	20	21	22	23	24
Калужская область	3	2	1	-	1	-	2	2	2	-	-	1
Муниципальные районы	2	1	-	-	1	-	2	2	1	-	-	-
Бабынинский	-	-	-	-	-	-	-	-	-	-	-	-
Барятинский	-	-	-	-	-	-	-	-	-	-	-	-
Боровский	2	1	-	-	1	-	2	2	1	-	-	-
Дзержинский	-	-	-	-	-	-	-	-	-	-	-	-
Думиничский	-	-	-	-	-	-	-	-	-	-	-	-
Жиздринский	-	-	-	-	-	-	-	-	-	-	-	-
Жуковский	-	-	-	-	-	-	-	-	-	-	-	-
г. Кирово и Кировский район	-	-	-	-	-	-	-	-	-	-	-	-
Износковский	-	-	-	-	-	-	-	-	-	-	-	-
Козельский	-	-	-	-	-	-	-	-	-	-	-	-
Куйбышевский	-	-	-	-	-	-	-	-	-	-	-	-
г. Людиново и Людиновский район	-	-	-	-	-	-	-	-	-	-	-	-
Малоярославецкий	-	-	-	-	-	-	-	-	-	-	-	-
Медьнский	-	-	-	-	-	-	-	-	-	-	-	-
Мещовский	-	-	-	-	-	-	-	-	-	-	-	-
Мосальский	-	-	-	-	-	-	-	-	-	-	-	-
Перемышльский	-	-	-	-	-	-	-	-	-	-	-	-
Спас-Деменский	-	-	-	-	-	-	-	-	-	-	-	-
Сухиничский	-	-	-	-	-	-	-	-	-	-	-	-
Тарусский	-	-	-	-	-	-	-	-	-	-	-	-
Ульяновский	-	-	-	-	-	-	-	-	-	-	-	-
Ферзиковский	-	-	-	-	-	-	-	-	-	-	-	-
Хвастовичский	-	-	-	-	-	-	-	-	-	-	-	-
Юхновский	-	-	-	-	-	-	-	-	-	-	-	-
Городские округа	-	-	-	-	-	...	-	-	...
город Калуга	-	-	-	-	-	...	-	-	...
город Обнинск	-	-	-	-	-	-	-	-	-	-	-	-

	Предприятия, имевшие склады и сооружения, оборудованные системами автоматизированного контроля технологических процессов, для хранения											
	Число предприятий - всего	в том числе										Холодильники
		зерна, включая семена технических кормовых культур	картофеля и овощей	плодов и ягод	сена	травяной муки	силоса	сенажа	минеральных удобрений	органических удобрений	пестицидов	
	25	26	27	28	29	30	31	32	33	34	35	36
Калужская область	2	-	-	-	-	-	-	-	-	1	-	2
Муниципальные районы	2	-	-	-	-	-	-	-	-	1	-	2
Бабынинский	-	-	-	-	-	-	-	-	-	-	-	-
Барятинский	-	-	-	-	-	-	-	-	-	-	-	-
Боровский	-	-	-	-	-	-	-	-	-	-	-	-
Дзержинский	-	-	-	-	-	-	-	-	-	-	-	-
Думиничский	-	-	-	-	-	-	-	-	-	-	-	-
Жиздринский	-	-	-	-	-	-	-	-	-	-	-	-
Жуковский	-	-	-	-	-	-	-	-	-	-	-	-
г. Кирово и Кировский район	-	-	-	-	-	-	-	-	-	-	-	-
Износковский	-	-	-	-	-	-	-	-	-	-	-	-
Козельский	-	-	-	-	-	-	-	-	-	-	-	-
Куйбышевский	-	-	-	-	-	-	-	-	-	-	-	-
г. Людиново и Людиновский район	-	-	-	-	-	-	-	-	-	-	-	-
Малоярославецкий	-	-	-	-	-	-	-	-	-	-	-	-
Медынский	...	-	-	-	-	-	-	-	-	...	-	...
Мещовский	-	-	-	-	-	-	-	-	-	-	-	-
Мосальский	-	-	-	-	-	-	-	-	-	-	-	-
Перемышльский	-	-	-	-	-	-	-	-	-	-	-	-
Спас-Деменский	-	-	-	-	-	-	-	-	-	-	-	-
Сухиничский	-	-	-	-	-	-	-	-	-	-	-	-
Тарусский	1	-	-	-	-	-	-	-	-	-	-	1
Ульяновский	-	-	-	-	-	-	-	-	-	-	-	-
Ферзиковский	-	-	-	-	-	-	-	-	-	-	-	-
Хвастовичский	-	-	-	-	-	-	-	-	-	-	-	-
Юхновский	-	-	-	-	-	-	-	-	-	-	-	-
Городские округа	-	-	-	-	-	-	-	-	-	-	-	-
город Калуга	-	-	-	-	-	-	-	-	-	-	-	-
город Обнинск	-	-	-	-	-	-	-	-	-	-	-	-

	Число предприятий, имевших склады и сооружения, оборудованные системами автоматизированного контроля технологических процессов, в процентах от числа предприятий, имевших в наличии склады и сооружения											
	Число предприятий - всего	в том числе										Холодильники
		зерна, включая семена технических кормовых культур	картофеля и овощей	плодов и ягод	сена	травяной муки	силоса	сенажа	минеральных удобрений	органических удобрений	пестицидов	
	37	38	39	40	41	42	43	44	45	46	47	48
Калужская область	4,2	-	-	-	-	-	-	-	-	16,7	-	10,5
Муниципальные районы	4,3	-	-	-	-	-	-	-	-	16,7	-	11,1
Бабынинский	-	-	-	-	-	-	-	-	-	-	-	-
Барятинский	-	-	-	-	-	-	-	-	-	-	-	-
Боровский	-	-	-	-	-	-	-	-	-	-	-	-
Дзержинский	-	-	-	-	-	-	-	-	-	-	-	-
Думиничский	-	-	-	-	-	-	-	-	-	-	-	-
Жиздринский	-	-	-	-	-	-	-	-	-	-	-	-
Жуковский	-	-	-	-	-	-	-	-	-	-	-	-
г. Кирова и Кировский район	-	-	-	-	-	-	-	-	-	-	-	-
Износковский	-	-	-	-	-	-	-	-	-	-	-	-
Козельский	-	-	-	-	-	-	-	-	-	-	-	-
Куйбышевский	-	-	-	-	-	-	-	-	-	-	-	-
г. Людиново и Людиновский район	-	-	-	-	-	-	-	-	-	-	-	-
Малоярославецкий	-	-	-	-	-	-	-	-	-	-	-	-
Медынский	...	-	-	-	-	-	-	-	-	...	-	...
Мещовский	-	-	-	-	-	-	-	-	-	-	-	-
Мосальский	-	-	-	-	-	-	-	-	-	-	-	-
Перемышльский	-	-	-	-	-	-	-	-	-	-	-	-
Спас-Деменский	-	-	-	-	-	-	-	-	-	-	-	-
Сухиничский	-	-	-	-	-	-	-	-	-	-	-	-
Тарусский	50,0	-	-	-	-	-	-	-	-	-	-	100,0
Ульяновский	-	-	-	-	-	-	-	-	-	-	-	-
Ферзиковский	-	-	-	-	-	-	-	-	-	-	-	-
Хвастовичский	-	-	-	-	-	-	-	-	-	-	-	-
Юхновский	-	-	-	-	-	-	-	-	-	-	-	-
Городские округа	-	-	-	-	-	-	-	-	-	-	-	-
город Калуга	-	-	-	-	-	-	-	-	-	-	-	-
город Обнинск	-	-	-	-	-	-	-	-	-	-	-	-

**23. ЧИСЛО КРЕСТЬЯНСКИХ (ФЕРМЕРСКИХ) ХОЗЯЙСТВ
И ИНДИВИДУАЛЬНЫХ ПРЕДПРИНИМАТЕЛЕЙ, ИМЕВШИХ ПРОИЗВОДСТВЕННЫЕ ПОСТРОЙКИ**
(на 1 июля 2016 года)

	Хозяйства, имевшие собственные ¹⁾ и арендованные склады и сооружения для хранения											
	Число хозяйств - всего	в том числе										Холодильники
		зерна, включая семена технических кормовых культур	картофеля и овощей	плодов и ягод	сена	травяной муки	силоса	сенажа	минеральных удобрений	органических удобрений	пестицидов	
	1	2	3	4	5	6	7	8	9	10	11	12
Калужская область	174	75	50	1	61	-	8	3	3	2	-	14
Муниципальные районы	170	72	48	1	58	-	8	3	2	1	-	13
Бабынинский	7	2	4	-	2	-	1	1	-	-	-	1
Барятинский	3	1	-	-	2	-	-	-	-	-	-	-
Боровский	10	2	6	-	2	-	-	-	-	-	-	2
Дзержинский	9	5	2	-	3	-	1	1	-	-	-	-
Думиничский	9	3	9	-	1	-	-	-	-	-	-	-
Жиздринский	8	5	-	-	2	-	-	-	-	-	-	2
Жуковский	-	-	-	-	-	-	-	-	-	-	-	-
г. Кирово и Кировский район	10	7	2	-	5	-	-	-	-	-	-	1
Износковский	7	2	1	-	6	-	-	-	-	-	-	-
Козельский	8	6	1	-	1	-	-	-	-	-	-	2
Куйбышевский	4	4	-	-	-	-	-	-	-	-	-	-
г. Людиново и Людиновский район	8	4	1	-	2	-	-	-	-	-	-	1
Малоярославецкий	10	3	4	-	3	-	-	-	1	-	-	-
Медынский	11	2	3	-	5	-	2	-	-	-	-	-
Мещовский	20	9	10	-	2	-	3	-	-	-	-	1
Мосальский	4	3	-	-	-	-	-	-	-	-	-	1
Перемышльский	6	1	3	1	4	-	-	-	-	1	-	-
Спас-Деменский	1	1	-	-	1	-	-	-	-	-	-	-
Сухиничский	3	3	-	-	-	-	-	-	-	-	-	-
Тарусский	3	1	1	-	-	-	-	-	-	-	-	1
Ульяновский	18	5	1	-	9	-	1	1	1	-	-	1
Ферзиковский	8	-	-	-	8	-	-	-	-	-	-	-
Хвастовичский	1	1	-	-	-	-	-	-	-	-	-	-
Юхновский	2	2	-	-	-	-	-	-	-	-	-	-
Городские округа	4	3	2	-	3	-	-	-	1	1	-	1
город Калуга	2	1	-	-	1	-	-	-	1	1	-	-
город Обнинск	2	2	2	-	2	-	-	-	-	-	-	1

¹⁾ за исключением сданных в аренду или переданных в пользование



	Хозяйства, имевшие арендованные склады и сооружения для хранения											
	Число хозяйств - всего	в том числе										Холодильники
		зерна, включая семена технических кормовых культур	картофеля и овощей	плодов и ягод	сена	травяной муки	силоса	сенажа	минеральных удобрений	органических удобрений	пестицидов	
	13	14	15	16	17	18	19	20	21	22	23	24
Калужская область	15	12	2	-	4	-	1	2	1	1	-	1
Муниципальные районы	13	11	2	-	3	-	1	2	-	-	-	1
Бабынинский	2	2	1	-	1	-	-	1	-	-	-	-
Барятинский	-	-	-	-	-	-	-	-	-	-	-	-
Боровский	1	-	-	-	1	-	-	-	-	-	-	-
Дзержинский	1	1	-	-	-	-	-	1	-	-	-	-
Думиничский	1	-	1	-	-	-	-	-	-	-	-	-
Жиздринский	1	1	-	-	-	-	-	-	-	-	-	-
Жуковский	-	-	-	-	-	-	-	-	-	-	-	-
г. Кирово и Кировский район	-	-	-	-	-	-	-	-	-	-	-	-
Износковский	-	-	-	-	-	-	-	-	-	-	-	-
Козельский	-	-	-	-	-	-	-	-	-	-	-	-
Куйбышевский	1	1	-	-	-	-	-	-	-	-	-	-
г. Людиново и Людиновский район	-	-	-	-	-	-	-	-	-	-	-	-
Малоярославецкий	-	-	-	-	-	-	-	-	-	-	-	-
Медынский	-	-	-	-	-	-	-	-	-	-	-	-
Мещовский	4	4	-	-	1	-	1	-	-	-	-	1
Мосальский	1	1	-	-	-	-	-	-	-	-	-	-
Перемышльский	-	-	-	-	-	-	-	-	-	-	-	-
Спас-Деменский	-	-	-	-	-	-	-	-	-	-	-	-
Сухиничский	-	-	-	-	-	-	-	-	-	-	-	-
Тарусский	-	-	-	-	-	-	-	-	-	-	-	-
Ульяновский	-	-	-	-	-	-	-	-	-	-	-	-
Ферзиковский	-	-	-	-	-	-	-	-	-	-	-	-
Хвастовичский	1	1	-	-	-	-	-	-	-	-	-	-
Юхновский	-	-	-	-	-	-	-	-	-	-	-	-
Городские округа	2	1	-	-	1	-	-	-	1	1	-	-
город Калуга	2	1	-	-	1	-	-	-	1	1	-	-
город Обнинск	-	-	-	-	-	-	-	-	-	-	-	-

	Хозяйства, имевшие склады и сооружения, оборудованные системами автоматизированного контроля технологических процессов, для хранения											
	Число хозяйств - всего	в том числе										Холодильники
		зерна, включая семена технических кормовых культур	картофеля и овощей	плодов и ягод	сена	травяной муки	силоса	сенажа	минеральных удобрений	органических удобрений	пестицидов	
	25	26	27	28	29	30	31	32	33	34	35	36
Калужская область	5	2	3	-	-	-	-	-	-	-	-	-
Муниципальные районы	5	2	3	-	-	-	-	-	-	-	-	-
Бабынинский	1	-	1	-	-	-	-	-	-	-	-	-
Барятинский	-	-	-	-	-	-	-	-	-	-	-	-
Боровский	1	-	1	-	-	-	-	-	-	-	-	-
Дзержинский	-	-	-	-	-	-	-	-	-	-	-	-
Думиничский	-	-	-	-	-	-	-	-	-	-	-	-
Жиздринский	-	-	-	-	-	-	-	-	-	-	-	-
Жуковский	-	-	-	-	-	-	-	-	-	-	-	-
г. Кирово и Кировский район	-	-	-	-	-	-	-	-	-	-	-	-
Износковский	-	-	-	-	-	-	-	-	-	-	-	-
Козельский	-	-	-	-	-	-	-	-	-	-	-	-
Куйбышевский	-	-	-	-	-	-	-	-	-	-	-	-
г. Людиново и Людиновский район	-	-	-	-	-	-	-	-	-	-	-	-
Малоярославецкий	-	-	-	-	-	-	-	-	-	-	-	-
Медынский	-	-	-	-	-	-	-	-	-	-	-	-
Мещовский	2	2	-	-	-	-	-	-	-	-	-	-
Мосальский	-	-	-	-	-	-	-	-	-	-	-	-
Перемышльский	-	-	-	-	-	-	-	-	-	-	-	-
Спас-Деменский	-	-	-	-	-	-	-	-	-	-	-	-
Сухиничский	-	-	-	-	-	-	-	-	-	-	-	-
Тарусский	1	-	1	-	-	-	-	-	-	-	-	-
Ульяновский	-	-	-	-	-	-	-	-	-	-	-	-
Ферзиковский	-	-	-	-	-	-	-	-	-	-	-	-
Хвастовичский	-	-	-	-	-	-	-	-	-	-	-	-
Юхновский	-	-	-	-	-	-	-	-	-	-	-	-
Городские округа	-	-	-	-	-	-	-	-	-	-	-	-
город Калуга	-	-	-	-	-	-	-	-	-	-	-	-
город Обнинск	-	-	-	-	-	-	-	-	-	-	-	-

	Число хозяйств, имевших склады и сооружения, оборудованные системами автоматизированного контроля технологических процессов, в процентах от числа хозяйств, имевших в наличии склады и сооружения											
	Число хозяйств - всего	в том числе										Холодильники
		зерна, включая семена технических кормовых культур	картофеля и овощей	плодов и ягод	сена	травяной муки	силоса	сенажа	минеральных удобрений	органических удобрений	пестицидов	
	37	38	39	40	41	42	43	44	45	46	47	48
Калужская область	2,9	2,7	6,0	-	-	-	-	-	-	-	-	-
Муниципальные районы	2,9	2,8	6,3	-	-	-	-	-	-	-	-	-
Бабынинский	14,3	-	25,0	-	-	-	-	-	-	-	-	-
Брятинский	-	-	-	-	-	-	-	-	-	-	-	-
Боровский	10,0	-	16,7	-	-	-	-	-	-	-	-	-
Дзержинский	-	-	-	-	-	-	-	-	-	-	-	-
Думиничский	-	-	-	-	-	-	-	-	-	-	-	-
Жиздринский	-	-	-	-	-	-	-	-	-	-	-	-
Жуковский	-	-	-	-	-	-	-	-	-	-	-	-
г. Кирово и Кировский район	-	-	-	-	-	-	-	-	-	-	-	-
Износковский	-	-	-	-	-	-	-	-	-	-	-	-
Козельский	-	-	-	-	-	-	-	-	-	-	-	-
Куйбышевский	-	-	-	-	-	-	-	-	-	-	-	-
г. Людиново и Людиновский район	-	-	-	-	-	-	-	-	-	-	-	-
Малоярославецкий	-	-	-	-	-	-	-	-	-	-	-	-
Медынский	-	-	-	-	-	-	-	-	-	-	-	-
Мещовский	10,0	22,2	-	-	-	-	-	-	-	-	-	-
Мосальский	-	-	-	-	-	-	-	-	-	-	-	-
Перемышльский	-	-	-	-	-	-	-	-	-	-	-	-
Спас-Деменский	-	-	-	-	-	-	-	-	-	-	-	-
Сухиничский	-	-	-	-	-	-	-	-	-	-	-	-
Тарусский	33,3	-	100,0	-	-	-	-	-	-	-	-	-
Ульяновский	-	-	-	-	-	-	-	-	-	-	-	-
Ферзиковский	-	-	-	-	-	-	-	-	-	-	-	-
Хвастовичский	-	-	-	-	-	-	-	-	-	-	-	-
Юхновский	-	-	-	-	-	-	-	-	-	-	-	-
Городские округа	-	-	-	-	-	-	-	-	-	-	-	-
город Калуга	-	-	-	-	-	-	-	-	-	-	-	-
город Обнинск	-	-	-	-	-	-	-	-	-	-	-	-

**24. МОЩНОСТИ ЕДИНОВРЕМЕННОГО ХРАНЕНИЯ ПРОИЗВОДСТВЕННЫХ ПОСТРОЕК
В СЕЛЬСКОХОЗЯЙСТВЕННЫХ ОРГАНИЗАЦИЯХ, НЕ ОТНОСЯЩИХСЯ К СУБЪЕКТАМ МАЛОГО ПРЕДПРИНИМАТЕЛЬСТВА**

(на 1 июля 2016 года)

	Собственные ¹⁾ и арендованные склады и сооружения для хранения, т										Холодильники
	зерна, включая семена технических и кормовых культур	картофеля и овощей	плодов и ягод	сена	травяной муки	силоса, куб.м	сенажа, куб.м	минеральных удобрений	органических удобрений	пестицидов, т	
	1	2	3	4	5	6	7	8	9	10	11
Калужская область	74293	18004	-	13019	-	190048	161010	5400	11500	-	1391
Муниципальные районы	72093	17651	-	11881	-	187548	152510	5400	11500	-	1391
Бабынинский	-	-	-	-	-	-	-	-	-	-	-
Барятинский	-	-	-	-	-	-	-	-	-	-	-
Боровский	4000	1000	-	500	-	10000	11000	-	500	-	20
Дзержинский	9500	1	-	469	-	6600	-	-	-	-	367
Думиничский	2300	300	-	1200	-	-	10000	1100	-	-	-
Жиздринский	...	-	-	...	-	...	-	-	-	-	-
Жуковский	14800	-	-	2400	-	36282	21785	1000	2000	-	501
г. Кирово и Кировский район	1600	-	-	510	-	3000	1000	-	-	-	8
Износковский	-	-	-	-	-	-	-	-	-
Козельский	3000	4000	-	1500	-	1470	-	-	-	-	14
Куйбышевский	-	-	-	-	-	-	-	-	-	-	-
г. Людиново и Людиновский район	-	...	-	-	-	-	-	-	-	-	...
Малоярославецкий	10322	5500	-	2900	-	9215	12385	300	9000	-	14
Медынский	10000	-	-	-	-	53500	54500	2000	-	-	300
Мещовский	4400	2700	-	-	-	3900	-	-	-	-	6
Мосальский	-	-	-	-	-	-	-	-	-	-	-
Перемышльский	-	-	-	-	-	-	-
Спас-Деменский	-	-	-	-	-	-	-	-	-	-	-
Сухиничский	-	-	-	-	-	-	-	-	-	-	-
Тарусский	10	20	-	300	-	1500	1500	-	-	-	-
Ульяновский	...	-	-	-	-	-	-	-	-	-	-
Ферзиковский	...	-	-	...	-	-	-	-
Хвастовичский	160	300	-	400	-	-	-	-	-	-	1
Юхновский	-	...	-	-	-	-	-
Городские округа	2200	353	-	1138	-	2500	8500	-	-	-	-
город Калуга	2200	353	-	1138	-	2500	8500	-	-	-	-
город Обнинск	-	-	-	-	-	-	-	-	-	-	-

¹⁾ за исключением сданных в аренду или переданных в пользование

	в том числе: арендованные склады и сооружения для хранения, т										Холодильники
	зерна, включая семена технических и кормовых культур	картофеля и овощей	плодов и ягод	сена	травяной муки	силоса, куб.м	сенажа, куб. м	минеральных удобрений	органических удобрений	пестицидов, т	
	12	13	14	15	16	17	18	19	20	21	22
Калужская область	7401	4154	-	1740	-	2885	8031	100	-	-	14
Муниципальные районы	7201	3801	-	1602	-	2885	8031	100	-	-	14
Бабынинский	-	-	-	-	-	-	-	-	-	-	-
Барятинский	-	-	-	-	-	-	-	-	-	-	-
Боровский	-	-	-	-	-	-	-	-	-	-	-
Дзержинский	-	1	-	-	-	-	-	-	-	-	-
Думиничский	300	300	-	200	-	-	-	100	-	-	-
Жиздринский	...	-	-	...	-	...	-	-	-	-	-
Жуковский	-	-	-	-	-	2000	2146	-	-	-	-
г. Кирово и Кировский район	-	-	-	-	-	-	-	-	-	-	-
Износковский	-	-	-	-	-	-	-	-	-	-	-
Козельский	3000	-	-	-	-	882	-	-	-	-	-
Куйбышевский	-	-	-	-	-	-	-	-	-	-	-
г. Людиново и Людиновский район	-	...	-	-	-	-	-	-	-	-	-
Малоярославецкий	3000	500	-	1400	-	-	5885	-	-	-	14
Медынский	-	-	-	-	-	-	-	-	-	-	-
Мещовский	900	2000	-	-	-	-	-	-	-	-	-
Мосальский	-	-	-	-	-	-	-	-	-	-	-
Перемышльский	-	-	-	-	-	-	-	-	-	-	-
Спас-Деменский	-	-	-	-	-	-	-	-	-	-	-
Сухиничский	-	-	-	-	-	-	-	-	-	-	-
Тарусский	-	-	-	-	-	-	-	-	-	-	-
Ульяновский	-	-	-	-	-	-	-	-	-	-	-
Ферзиковский	-	-	-	...	-	-	-	-	-	-	-
Хвастовичский	-	-	-	-	-	-	-	-	-	-	-
Юхновский	-	-	-	-	-	-	-	-	-	-	-
Городские округа	200	353	-	138	-	-	-	-	-	-	-
город Калуга	200	353	-	138	-	-	-	-	-	-	-
город Обнинск	-	-	-	-	-	-	-	-	-	-	-

	Емкости, оборудованные системами автоматизированного контроля технологических процессов, т										Холодильники
	зерна, включая семена технических и кормовых культур	картофеля и овощей	плодов и ягод	сена	травяной муки	силоса, куб.м	сенажа, куб.м	минеральных удобрений	органических удобрений	пестицидов, т	
	23	24	25	26	27	28	29	30	31	32	33
Калужская область	5510	1020	-	1000	-	5682	4146	-	-	-	633
Муниципальные районы	5510	1020	-	1000	-	5682	4146	-	-	-	633
Бабынинский	-	-	-	-	-	-	-	-	-	-	-
Барятинский	-	-	-	-	-	-	-	-	-	-	-
Боровский	-	-	-	-	-	-	-	-	-	-	-
Дзержинский	-	-	-	-	-	-	-	-	-	-	167
Думиничский	2000	-	-	1000	-	-	-	-	-	-	-
Жиздринский	-	-	-	-	-	-	-	-	-	-	-
Жуковский	-	-	-	-	-	4182	4146	-	-	-	-
г. Кирово и Кировский район	-	-	-	-	-	-	-	-	-	-	-
Износковский	-	-	-	-	-	-	-	-	-	-	-
Козельский	-	-	-	-	-	-	-	-	-	-	-
Куйбышевский	-	-	-	-	-	-	-	-	-	-	-
г. Людиново и Людиновский район	-	...	-	-	-	-	-	-	-	-	...
Малоярославецкий	-	-	-	-	-	-	-	-	-	-	-
Медынский	-	-	-	-	-	-	-	-	-	-	300
Мещовский	3500	-	-	-	-	1500	-	-	-	-	6
Мосальский	-	-	-	-	-	-	-	-	-	-	-
Перемышльский	-	-	-	-	-	-	-	-	-	-	-
Спас-Деменский	-	-	-	-	-	-	-	-	-	-	-
Сухиничский	-	-	-	-	-	-	-	-	-	-	-
Тарусский	10	20	-	-	-	-	-	-	-	-	-
Ульяновский	-	-	-	-	-	-	-	-	-	-	-
Ферзиковский	-	-	-	-	-	-	-	-	-	-	-
Хвастовичский	-	-	-	-	-	-	-	-	-	-	-
Юхновский	-	-	-	-	-	-	-	-	-	-	-
Городские округа	-	-	-	-	-	-	-	-	-	-	-
город Калуга	-	-	-	-	-	-	-	-	-	-	-
город Обнинск	-	-	-	-	-	-	-	-	-	-	-

	Емкости, оборудованные системами автоматизированного контроля технологических процессов, в процентах от емкости собственных и арендованных складов и сооружений										Холодильники
	зерна, включая семена технических и кормовых культур	картофеля и овощей	плодов и ягод	сена	травяной муки	силоса, куб.м	сенажа, куб.м	минеральных удобрений	органических удобрений	пестицидов, т	
	34	35	36	37	38	39	40	41	42	43	44
Калужская область	7,4	5,7	-	7,7	-	3,0	2,6	-	-	-	45,5
Муниципальные районы	7,6	5,8	-	8,4	-	3,0	2,7	-	-	-	45,5
Бабынинский	-	-	-	-	-	-	-	-	-	-	-
Барятинский	-	-	-	-	-	-	-	-	-	-	-
Боровский	-	-	-	-	-	-	-	-	-	-	-
Дзержинский	-	-	-	-	-	-	-	-	-	-	45,5
Думиничский	87,0	-	-	83,3	-	-	-	-	-	-	-
Жиздринский	-	-	-	-	-	-	-	-	-	-	-
Жуковский	-	-	-	-	-	11,5	19,0	-	-	-	-
г. Кирово и Кировский район	-	-	-	-	-	-	-	-	-	-	-
Износковский	-	-	-	-	-	-	-	-	-	-	-
Козельский	-	-	-	-	-	-	-	-	-	-	-
Куйбышевский	-	-	-	-	-	-	-	-	-	-	-
г. Людиново и Людиновский район	-	...	-	-	-	-	-	-	-	-	...
Малоярославецкий	-	-	-	-	-	-	-	-	-	-	-
Медынский	-	-	-	-	-	-	-	-	-	-	100,0
Мещовский	79,5	-	-	-	-	38,5	-	-	-	-	100,0
Мосальский	-	-	-	-	-	-	-	-	-	-	-
Перемышльский	-	-	-	-	-	-	-	-	-	-	-
Спас-Деменский	-	-	-	-	-	-	-	-	-	-	-
Сухиничский	-	-	-	-	-	-	-	-	-	-	-
Тарусский	100,0	100,0	-	-	-	-	-	-	-	-	-
Ульяновский	-	-	-	-	-	-	-	-	-	-	-
Ферзиковский	-	-	-	-	-	-	-	-	-	-	-
Хвастовичский	-	-	-	-	-	-	-	-	-	-	-
Юхновский	-	-	-	-	-	-	-	-	-	-	-
Городские округа	-	-	-	-	-	-	-	-	-	-	-
город Калуга	-	-	-	-	-	-	-	-	-	-	-
город Обнинск	-	-	-	-	-	-	-	-	-	-	-

**25. МОЩНОСТИ ЕДИНОВРЕМЕННОГО ХРАНЕНИЯ ПРОИЗВОДСТВЕННЫХ ПОСТРОЕК
В МАЛЫХ СЕЛЬСКОХОЗЯЙСТВЕННЫХ ПРЕДПРИЯТИЯХ (БЕЗ МИКРОПРЕДПРИЯТИЙ)**

(на 1 июля 2016 года)

	Собственные ¹⁾ и арендованные склады и сооружения для хранения, т										Холодильники
	зерна, включая семена технических и кормовых культур	картофеля и овощей	плодов и ягод	сена	травяной муки	силоса, куб.м	сенажа, куб. м	минеральных удобрений	органических удобрений	пестицидов, т	
	1	2	3	4	5	6	7	8	9	10	11
Калужская область	132208	20730	-	12170	2	177546	164318	5309	14790	750	41059
Муниципальные районы	131432	15234	-	12170	2	177546	164318	4039	14790	750	37059
Бабынинский	3000	-	-	900	-	2176	-	-	-	-	-
Барятинский	2450	-	-	-	-	-	24000	-	-	-	-
Боровский	6500	800	-	1300	-	18750	17750	200	-	-	25000
Дзержинский	...	-	-	-	-	-	...	-	...
Думиничский	-	-	-	-	-	-	-	-	-	-	-
Жиздринский	-	-	-	-	-	-	-	-	-	-	-
Жуковский	800	-	-	-	-	2100	4380	-	-	-	4
г. Кирово и Кировский район	...	-	-	...	-	-	-	-	-	-	-
Износковский	-	-	-	-	-	-	-	-	-	-	-
Козельский	-	...	-	...	-	-	-	-	-
Куйбышевский	...	-	-	...	-	-	...	-	-	-	...
г. Людиново и Людиновский район	-	-	-	-	-	-	-	-	-	-	-
Малоярославецкий	6800	1200	-	2150	-	16420	6420	2300	-	25	63
Медьнский	-	-	-	-	-	-	-	-	...	-	...
Мещовский	9000	-	-	-	-	2400	24500	-	-	-	-
Мосальский	-	-	-	-	-	-	-	-	-	-	-
Перемышльский	9729	4933	-	2300	-	20300	22000	1109	270	725	8000
Спас-Деменский	...	-	-	...	-	-	-	-	-	-	-
Сухиничский	11003	1	-	-	2	-	-	201	-	-	26
Тарусский	1600	500	-	800	-	7000	1000	100	1500	-	7
Ульяновский	...	-	-	-	-	-	-	-	-	-	-
Ферзиковский	5100	3900	-	950	-	6000	8000	100	-	-	11
Хвастовичский	7400	2800	-	1550	-	3000	9800	29	3000	-	26
Юхновский	-	-	-	...	-	-	-	-	...
Городские округа	-	-	-	-	-	...	-	-	...
город Калуга	-	-	-	-	-	...	-	-	...
город Обнинск	-	-	-	-	-	-	-	-	-	-	-

¹⁾ за исключением сданных в аренду или переданных в пользование

	в том числе: арендованные склады и сооружения для хранения, т										Холодильники
	зерна, включая семена технических и кормовых культур	картофеля и овощей	плодов и ягод	сена	травяной муки	силоса, куб.м	сенажа, куб. м	минеральных удобрений	органических удобрений	пестицидов, т	
	12	13	14	15	16	17	18	19	20	21	22
Калужская область	2276	4496	-	600	-	13250	13250	1470	-	-	3000
Муниципальные районы	1500	-	-	600	-	13250	13250	200	-	-	-
Бабынинский	-	-	-	-	-	-	-	-	-	-	-
Барятинский	-	-	-	-	-	-	-	-	-	-	-
Боровский	1500	-	-	600	-	13250	13250	200	-	-	-
Дзержинский	-	-	-	-	-	-	-	-	-	-	-
Думиничский	-	-	-	-	-	-	-	-	-	-	-
Жиздринский	-	-	-	-	-	-	-	-	-	-	-
Жуковский	-	-	-	-	-	-	-	-	-	-	-
г. Кирово и Кировский район	-	-	-	-	-	-	-	-	-	-	-
Износковский	-	-	-	-	-	-	-	-	-	-	-
Козельский	-	-	-	-	-	-	-	-	-	-	-
Куйбышевский	-	-	-	-	-	-	-	-	-	-	-
г. Людиново и Людиновский район	-	-	-	-	-	-	-	-	-	-	-
Малоярославецкий	-	-	-	-	-	-	-	-	-	-	-
Медынский	-	-	-	-	-	-	-	-	-	-	-
Мещовский	-	-	-	-	-	-	-	-	-	-	-
Мосальский	-	-	-	-	-	-	-	-	-	-	-
Перемышльский	-	-	-	-	-	-	-	-	-	-	-
Спас-Деменский	-	-	-	-	-	-	-	-	-	-	-
Сухиничский	-	-	-	-	-	-	-	-	-	-	-
Тарусский	-	-	-	-	-	-	-	-	-	-	-
Ульяновский	-	-	-	-	-	-	-	-	-	-	-
Ферзиковский	-	-	-	-	-	-	-	-	-	-	-
Хвастовичский	-	-	-	-	-	-	-	-	-	-	-
Юхновский	-	-	-	-	-	-	-	-	-	-	-
Городские округа	-	-	-	-	-	...	-	-	...
город Калуга	-	-	-	-	-	...	-	-	...
город Обнинск	-	-	-	-	-	-	-	-	-	-	-

	Емкости, оборудованные системами автоматизированного контроля технологических процессов, т										Холодильники
	зерна, включая семена технических и кормовых культур	картофеля и овощей	плодов и ягод	сена	травяной муки	силоса, куб.м	сенажа, куб. м	минеральных удобрений	органических удобрений	пестицидов, т	
	23	24	25	26	27	28	29	30	31	32	33
Калужская область	-	-	-	-	-	-	-	-	20	-	57
Муниципальные районы	-	-	-	-	-	-	-	-	20	-	57
Бабынинский	-	-	-	-	-	-	-	-	-	-	-
Барятинский	-	-	-	-	-	-	-	-	-	-	-
Боровский	-	-	-	-	-	-	-	-	-	-	-
Дзержинский	-	-	-	-	-	-	-	-	-	-	-
Думиничский	-	-	-	-	-	-	-	-	-	-	-
Жиздринский	-	-	-	-	-	-	-	-	-	-	-
Жуковский	-	-	-	-	-	-	-	-	-	-	-
г. Кирово и Кировский район	-	-	-	-	-	-	-	-	-	-	-
Износковский	-	-	-	-	-	-	-	-	-	-	-
Козельский	-	-	-	-	-	-	-	-	-	-	-
Куйбышевский	-	-	-	-	-	-	-	-	-	-	-
г. Людиново и Людиновский район	-	-	-	-	-	-	-	-	-	-	-
Малоярославецкий	-	-	-	-	-	-	-	-	-	-	-
Медынский	-	-	-	-	-	-	-	-	...	-	...
Мещовский	-	-	-	-	-	-	-	-	-	-	-
Мосальский	-	-	-	-	-	-	-	-	-	-	-
Перемышльский	-	-	-	-	-	-	-	-	-	-	-
Спас-Деменский	-	-	-	-	-	-	-	-	-	-	-
Сухиничский	-	-	-	-	-	-	-	-	-	-	-
Тарусский	-	-	-	-	-	-	-	-	-	-	7
Ульяновский	-	-	-	-	-	-	-	-	-	-	-
Ферзиковский	-	-	-	-	-	-	-	-	-	-	-
Хвастовичский	-	-	-	-	-	-	-	-	-	-	-
Юхновский	-	-	-	-	-	-	-	-	-	-	-
Городские округа	-	-	-	-	-	-	-	-	-	-	-
город Калуга	-	-	-	-	-	-	-	-	-	-	-
город Обнинск	-	-	-	-	-	-	-	-	-	-	-

	Емкости, оборудованные системами автоматизированного контроля технологических процессов, в процентах от емкости собственных и арендованных складов и сооружений										Холодильники
	зерна, включая семена технических и кормовых культур	картофеля и овощей	плодов и ягод	сена	травяной муки	силоса, куб.м	сенажа, куб. м	минеральных удобрений	органических удобрений	пестицидов, т	
	34	35	36	37	38	39	40	41	42	43	44
Калужская область	-	-	-	-	-	-	-	-	0,1	-	0,1
Муниципальные районы	-	-	-	-	-	-	-	-	0,1	-	0,2
Бабынинский	-	-	-	-	-	-	-	-	-	-	-
Барятинский	-	-	-	-	-	-	-	-	-	-	-
Боровский	-	-	-	-	-	-	-	-	-	-	-
Дзержинский	-	-	-	-	-	-	-	-	-	-	-
Думиничский	-	-	-	-	-	-	-	-	-	-	-
Жиздринский	-	-	-	-	-	-	-	-	-	-	-
Жуковский	-	-	-	-	-	-	-	-	-	-	-
г. Кирово и Кировский район	-	-	-	-	-	-	-	-	-	-	-
Износковский	-	-	-	-	-	-	-	-	-	-	-
Козельский	-	-	-	-	-	-	-	-	-	-	-
Куйбышевский	-	-	-	-	-	-	-	-	-	-	-
г. Людиново и Людиновский район	-	-	-	-	-	-	-	-	-	-	-
Малоярославецкий	-	-	-	-	-	-	-	-	-	-	-
Медынский	-	-	-	-	-	-	-	-	...	-	...
Мещовский	-	-	-	-	-	-	-	-	-	-	-
Мосальский	-	-	-	-	-	-	-	-	-	-	-
Перемышльский	-	-	-	-	-	-	-	-	-	-	-
Спас-Деменский	-	-	-	-	-	-	-	-	-	-	-
Сухиничский	-	-	-	-	-	-	-	-	-	-	-
Тарусский	-	-	-	-	-	-	-	-	-	-	100,0
Ульяновский	-	-	-	-	-	-	-	-	-	-	-
Ферзиковский	-	-	-	-	-	-	-	-	-	-	-
Хвастовичский	-	-	-	-	-	-	-	-	-	-	-
Юхновский	-	-	-	-	-	-	-	-	-	-	-
Городские округа	-	-	-	-	-	-	-	-	-	-	-
город Калуга	-	-	-	-	-	-	-	-	-	-	-
город Обнинск	-	-	-	-	-	-	-	-	-	-	-

**26. МОЩНОСТИ ЕДИНОВРЕМЕННОГО ХРАНЕНИЯ ПРОИЗВОДСТВЕННЫХ ПОСТРОЕК
В КРЕСТЬЯНСКИХ (ФЕРМЕРСКИХ) ХОЗЯЙСТВАХ И У ИНДИВИДУАЛЬНЫХ ПРЕДПРИНИМАТЕЛЕЙ**
(на 1 июля 2016 года)

	Собственные ¹⁾ и арендованные склады и сооружения для хранения, т										
	зерна, включая семена технических и кормовых культур	картофеля и овощей	плодов и ягод	сена	травяной муки	силоса, куб.м	сенажа, куб. м	минеральных удобрений	органических удобрений	пестицидов, т	Холодильники
	1	2	3	4	5	6	7	8	9	10	11
Калужская область	12110	4206	3	5500	-	4734	3	4	32	-	44
Муниципальные районы	12012	4053	3	5492	-	4734	3	2	30	-	43
Бабынинский	2	192	-	2	-	1000	1	-	-	-	20
Брятинский	30	-	-	40	-	-	-	-	-	-	-
Боровский	201	467	-	172	-	-	-	-	-	-	7
Дзержинский	208	2	-	31	-	32	1	-	-	-	-
Думиничский	302	1156	-	1	-	-	-	-	-	-	-
Жиздринский	5	-	-	2	-	-	-	-	-	-	2
Жуковский	-	-	-	-	-	-	-	-	-	-	-
г. Кирово и Кировский район	1830	305	-	3750	-	-	-	-	-	-	1
Износковский	41	30	-	89	-	-	-	-	-	-	-
Козельский	1075	500	-	26	-	-	-	-	-	-	3
Куйбышевский	222	-	-	-	-	-	-	-	-	-	-
г. Людиново и Людиновский район	4	1	-	161	-	-	-	-	-	-	1
Малоярославецкий	541	123	-	62	-	-	-	1	-	-	-
Медьнский	2	3	-	5	-	2	-	-	-	-	-
Мещовский	3637	10	-	301	-	3500	-	-	-	-	3
Мосальский	700	-	-	-	-	-	-	-	-	-	4
Перемышльский	300	732	3	544	-	-	-	-	30	-	-
Спас-Деменский	200	-	-	250	-	-	-	-	-	-	-
Сухиничский	252	-	-	-	-	-	-	-	-	-	-
Тарусский	20	32	-	-	-	-	-	-	-	-	1
Ульяновский	1730	500	-	31	-	200	1	1	-	-	1
Ферзиковский	-	-	-	25	-	-	-	-	-	-	-
Хвостовичский	500	-	-	-	-	-	-	-	-	-	-
Юхновский	210	-	-	-	-	-	-	-	-	-	-
Городские округа	98	153	-	8	-	-	-	2	2	-	1
город Калуга	2	-	-	2	-	-	-	2	2	-	-
город Обнинск	96	153	-	6	-	-	-	-	-	-	1

¹⁾ за исключением сданных в аренду или переданных в пользование

	в том числе: арендованные склады и сооружения для хранения, т										
	зерна, включая семена технических и кормовых культур	картофеля и овощей	плодов и ягод	сена	травяной муки	силоса, куб. м	сенажа, куб.м	минеральных удобрений	органических удобрений	пестицидов, т	Холодильники
	12	13	14	15	16	17	18	19	20	21	22
Калужская область	2005	201	-	338	-	1500	2	1	1	-	3
Муниципальные районы	2004	201	-	337	-	1500	2	-	-	-	3
Бабынинский	2	1	-	1	-	-	1	-	-	-	-
Барятинский	-	-	-	-	-	-	-	-	-	-	-
Боровский	-	-	-	36	-	-	-	-	-	-	-
Дзержинский	4	-	-	-	-	-	1	-	-	-	-
Думиничский	-	200	-	-	-	-	-	-	-	-	-
Жиздринский	1	-	-	-	-	-	-	-	-	-	-
Жуковский	-	-	-	-	-	-	-	-	-	-	-
г. Кирово и Кировский район	-	-	-	-	-	-	-	-	-	-	-
Износковский	-	-	-	-	-	-	-	-	-	-	-
Козельский	-	-	-	-	-	-	-	-	-	-	-
Куйбышевский	111	-	-	-	-	-	-	-	-	-	-
г. Людиново и Людиновский район	-	-	-	-	-	-	-	-	-	-	-
Малоярославецкий	-	-	-	-	-	-	-	-	-	-	-
Медьнский	-	-	-	-	-	-	-	-	-	-	-
Мещовский	1436	-	-	300	-	1500	-	-	-	-	3
Мосальский	200	-	-	-	-	-	-	-	-	-	-
Перемышльский	-	-	-	-	-	-	-	-	-	-	-
Спас-Деменский	-	-	-	-	-	-	-	-	-	-	-
Сухиничский	-	-	-	-	-	-	-	-	-	-	-
Тарусский	-	-	-	-	-	-	-	-	-	-	-
Ульяновский	-	-	-	-	-	-	-	-	-	-	-
Ферзиковский	-	-	-	-	-	-	-	-	-	-	-
Хвастовичский	250	-	-	-	-	-	-	-	-	-	-
Юхновский	-	-	-	-	-	-	-	-	-	-	-
Городские округа	1	-	-	1	-	-	-	1	1	-	-
город Калуга	1	-	-	1	-	-	-	1	1	-	-
город Обнинск	-	-	-	-	-	-	-	-	-	-	-

	Емкости, оборудованные системами автоматизированного контроля технологических процессов, т										
	зерна, включая семена технических и кормовых культур	картофеля и овощей	плодов и ягод	сена	травяной муки	силоса, куб. м	сенажа, куб. м	минеральных удобрений	органических удобрений	пестицидов, т	Холодильники
	23	24	25	26	27	28	29	30	31	32	33
Калужская область	530	163	-	-	-	-	-	-	-	-	-
Муниципальные районы	530	163	-	-	-	-	-	-	-	-	-
Бабынинский	-	130	-	-	-	-	-	-	-	-	-
Барятинский	-	-	-	-	-	-	-	-	-	-	-
Боровский	-	1	-	-	-	-	-	-	-	-	-
Дзержинский	-	-	-	-	-	-	-	-	-	-	-
Думиничский	-	-	-	-	-	-	-	-	-	-	-
Жиздринский	-	-	-	-	-	-	-	-	-	-	-
Жуковский	-	-	-	-	-	-	-	-	-	-	-
г. Кирово и Кировский район	-	-	-	-	-	-	-	-	-	-	-
Износковский	-	-	-	-	-	-	-	-	-	-	-
Козельский	-	-	-	-	-	-	-	-	-	-	-
Куйбышевский	-	-	-	-	-	-	-	-	-	-	-
г. Людиново и Людиновский район	-	-	-	-	-	-	-	-	-	-	-
Малоярославецкий	-	-	-	-	-	-	-	-	-	-	-
Медьнский	-	-	-	-	-	-	-	-	-	-	-
Мещовский	530	-	-	-	-	-	-	-	-	-	-
Мосальский	-	-	-	-	-	-	-	-	-	-	-
Перемышльский	-	-	-	-	-	-	-	-	-	-	-
Спас-Деменский	-	-	-	-	-	-	-	-	-	-	-
Сухиничский	-	-	-	-	-	-	-	-	-	-	-
Тарусский	-	32	-	-	-	-	-	-	-	-	-
Ульяновский	-	-	-	-	-	-	-	-	-	-	-
Ферзиковский	-	-	-	-	-	-	-	-	-	-	-
Хвастовичский	-	-	-	-	-	-	-	-	-	-	-
Юхновский	-	-	-	-	-	-	-	-	-	-	-
Городские округа	-	-	-	-	-	-	-	-	-	-	-
город Калуга	-	-	-	-	-	-	-	-	-	-	-
город Обнинск	-	-	-	-	-	-	-	-	-	-	-

	Емкости, оборудованные системами автоматизированного контроля технологических процессов, в процентах от емкости собственных и арендованных складов и сооружений										
	зерна, включая семена технических и кормовых культур	картофеля и овощей	плодов и ягод	сена	травяной муки	силоса, куб. м	сенажа, куб. м	минеральных удобрений	органических удобрений	пестицидов, т	Холодильники
	34	35	36	37	38	39	40	41	42	43	44
Калужская область	4,4	3,9	-	-	-	-	-	-	-	-	-
Муниципальные районы	4,4	4,0	-	-	-	-	-	-	-	-	-
Бабынинский	-	67,7	-	-	-	-	-	-	-	-	-
Барятинский	-	-	-	-	-	-	-	-	-	-	-
Боровский	-	0,2	-	-	-	-	-	-	-	-	-
Дзержинский	-	-	-	-	-	-	-	-	-	-	-
Думиничский	-	-	-	-	-	-	-	-	-	-	-
Жиздринский	-	-	-	-	-	-	-	-	-	-	-
Жуковский	-	-	-	-	-	-	-	-	-	-	-
г. Кирово и Кировский район	-	-	-	-	-	-	-	-	-	-	-
Износковский	-	-	-	-	-	-	-	-	-	-	-
Козельский	-	-	-	-	-	-	-	-	-	-	-
Куйбышевский	-	-	-	-	-	-	-	-	-	-	-
г. Людиново и Людиновский район	-	-	-	-	-	-	-	-	-	-	-
Малоярославецкий	-	-	-	-	-	-	-	-	-	-	-
Медьнский	-	-	-	-	-	-	-	-	-	-	-
Мещовский	14,6	-	-	-	-	-	-	-	-	-	-
Мосальский	-	-	-	-	-	-	-	-	-	-	-
Перемышльский	-	-	-	-	-	-	-	-	-	-	-
Спас-Деменский	-	-	-	-	-	-	-	-	-	-	-
Сухиничский	-	-	-	-	-	-	-	-	-	-	-
Тарусский	-	100,0	-	-	-	-	-	-	-	-	-
Ульяновский	-	-	-	-	-	-	-	-	-	-	-
Ферзиковский	-	-	-	-	-	-	-	-	-	-	-
Хвастовичский	-	-	-	-	-	-	-	-	-	-	-
Юхновский	-	-	-	-	-	-	-	-	-	-	-
Городские округа	-	-	-	-	-	-	-	-	-	-	-
город Калуга	-	-	-	-	-	-	-	-	-	-	-
город Обнинск	-	-	-	-	-	-	-	-	-	-	-

**27. ЧИСЛО СЕЛЬСКОХОЗЯЙСТВЕННЫХ ОРГАНИЗАЦИЙ,
НЕ ОТНОСЯЩИХСЯ К СУБЪЕКТАМ МАЛОГО ПРЕДПРИНИМАТЕЛЬСТВА, ИМЕВШИХ ТЕПЛИЦЫ И ПАРНИКИ**
(на 1 июля 2016 года)

	Число организаций, имевших собственные ¹⁾ и арендованные теплицы и парники					Число организаций, имевших арендованные теплицы и парники				
	всего	в том числе			из них: гидропонные	всего	в том числе			из них: гидропонные
		зимние	весенние	парники			зимние	весенние	парники	
	1	2	3	4	5	6	7	8	9	10
Калужская область	4	3	1	-	1	-	-	-	-	-
Муниципальные районы	4	3	1	-	1	-	-	-	-	-
Бабынинский	-	-	-	-	-	-	-	-	-	-
Барятинский	-	-	-	-	-	-	-	-	-	-
Боровский	-	-	-	-	-	-	-	-	-	-
Дзержинский	2	2	-	-	-	-	-	-	-	-
Думиничский	-	-	-	-	-	-	-	-	-	-
Жиздринский	-	-	-	-	-	-	-	-	-	-
Жуковский	-	-	-	-	-	-	-	-	-	-
г. Киров и Кировский район	-	-	-	-	-	-	-	-	-	-
Износковский	-	-	-	-	-	-	-	-	-	-
Козельский	-	-	-	-	-	-	-	-	-	-
Куйбышевский	-	-	-	-	-	-	-	-	-	-
г. Людиново и Людиновский район	-	...	-	-	-	-	-
Малоярославецкий	-	-	-	-	-	-	-	-	-	-
Медынский	-	-	-	-	-	-	-	-	-	-
Мещовский	-	-	-	-	-	-	-	-	-	-
Мосальский	-	-	-	-	-	-	-	-	-	-
Перемышльский	-	-	-	-	-	-	-	-	-	-
Спас-Деменский	-	-	-	-	-	-	-	-	-	-
Сухиничский	-	-	-	-	-	-	-	-	-	-
Тарусский	-	-	-	-	-	-	-	-	-	-
Ульяновский	-	-	-	-	-	-	-	-	-	-
Ферзиковский	-	-	-	-	-	-	-	-	-	-
Хвастовичский	-	-	-	-	-	-	-	-	-	-
Юхновский	-	-	-	-	-	-	-	-	-	-
Городские округа	-	-	-	-	-	-	-	-	-	-
город Калуга	-	-	-	-	-	-	-	-	-	-
город Обнинск	-	-	-	-	-	-	-	-	-	-

¹⁾ за исключением сданных в аренду или переданных в пользование

	Число организаций, имевших теплицы и парники, оборудованные системами автоматизированного контроля технологических процессов					в процентах от числа организаций, имевших теплицы и парники				
	всего	в том числе			из них: гидропонные	всего	в том числе			из них: гидропонные
		зимние	весенние	парники			зимние	весенние	парники	
	11	12	13	14	15	16	17	18	19	20
Калужская область	2	2	-	-	1	50,0	66,7	-	-	100,0
Муниципальные районы	2	2	-	-	1	50,0	66,7	-	-	100,0
Бабынинский	-	-	-	-	-	-	-	-	-	-
Барятинский	-	-	-	-	-	-	-	-	-	-
Боровский	-	-	-	-	-	-	-	-	-	-
Дзержинский	1	1	-	-	-	50,0	50,0	-	-	-
Думиничский	-	-	-	-	-	-	-	-	-	-
Жиздринский	-	-	-	-	-	-	-	-	-	-
Жуковский	-	-	-	-	-	-	-	-	-	-
г. Киров и Кировский район	-	-	-	-	-	-	-	-	-	-
Износковский	-	-	-	-	-	-	-	-	-	-
Козельский	-	-	-	-	-	-	-	-	-	-
Куйбышевский	-	-	-	-	-	-	-	-	-	-
г. Людиново и Людиновский район	-	-	-	-	...
Малоярославецкий	-	-	-	-	-	-	-	-	-	-
Медынский	-	-	-	-	-	-	-	-	-	-
Мещовский	-	-	-	-	-	-	-	-	-	-
Мосальский	-	-	-	-	-	-	-	-	-	-
Перемышльский	-	-	-	-	-	-	-	-	-	-
Спас-Деменский	-	-	-	-	-	-	-	-	-	-
Сухиничский	-	-	-	-	-	-	-	-	-	-
Тарусский	-	-	-	-	-	-	-	-	-	-
Ульяновский	-	-	-	-	-	-	-	-	-	-
Ферзиковский	-	-	-	-	-	-	-	-	-	-
Хвостовичский	-	-	-	-	-	-	-	-	-	-
Юхновский	-	-	-	-	-	-	-	-	-	-
Городские округа	-	-	-	-	-	-	-	-	-	-
город Калуга	-	-	-	-	-	-	-	-	-	-
город Обнинск	-	-	-	-	-	-	-	-	-	-

28. ЧИСЛО МАЛЫХ СЕЛЬСКОХОЗЯЙСТВЕННЫХ ПРЕДПРИЯТИЙ (БЕЗ МИКРОПРЕДПРИЯТИЙ), ИМЕВШИХ ТЕПЛИЦЫ И ПАРНИКИ
 (на 1 июля 2016 года)

	Число организаций, имевших собственные ¹⁾ и арендованные теплицы и парники					Число организаций, имевших арендованные теплицы и парники				
	всего	в том числе			из них: гидропонные	всего	в том числе			из них: гидропонные
		зимние	весенние	парники			зимние	весенние	парники	
	1	2	3	4	5	6	7	8	9	10
Калужская область	5	3	2	-	-	-	-	-	-	-
Муниципальные районы	4	3	1	-	-	-	-	-	-	-
Бабынинский	1	1	-	-	-	-	-	-	-	-
Барятинский	-	-	-	-	-	-	-	-	-	-
Боровский	2	2	-	-	-	-	-	-	-	-
Дзержинский	-	-	-	-	-	-	-	-	-	-
Думиничский	-	-	-	-	-	-	-	-	-	-
Жиздринский	-	-	-	-	-	-	-	-	-	-
Жуковский	-	-	-	-	-	-	-	-	-	-
г. Киров и Кировский район	-	-	-	-	-	-	-	-	-	-
Износковский	-	-	-	-	-	-	-	-	-	-
Козельский	-	-	-	-	-	-	-	-	-	-
Куйбышевский	-	-	-	-	-	-	-	-	-	-
г. Людиново и Людиновский район	-	-	-	-	-	-	-	-	-	-
Малоярославецкий	-	-	-	-	-	-	-	-	-	-
Медынский	...	-	...	-	-	-	-	-	-	-
Мещовский	-	-	-	-	-	-	-	-	-	-
Мосальский	-	-	-	-	-	-	-	-	-	-
Перемышльский	-	-	-	-	-	-	-	-	-	-
Спас-Деменский	-	-	-	-	-	-	-	-	-	-
Сухиничский	-	-	-	-	-	-	-	-	-	-
Тарусский	-	-	-	-	-	-	-	-	-	-
Ульяновский	-	-	-	-	-	-	-	-	-	-
Ферзиковский	-	-	-	-	-	-	-	-	-	-
Хвастовичский	-	-	-	-	-	-	-	-	-	-
Юхновский	-	-	-	-	-	-	-	-	-	-
Городские округа	...	-	...	-	-	-	-	-	-	-
город Калуга	...	-	...	-	-	-	-	-	-	-
город Обнинск	-	-	-	-	-	-	-	-	-	-

¹⁾ за исключением сданных в аренду или переданных в пользование

	Число организаций, имевших теплицы и парники, оборудованные системами автоматизированного контроля технологических процессов					в процентах от числа организаций, имевших теплицы и парники				
	всего	в том числе			из них: гидропонные	всего	в том числе			из них: гидропонные
		зимние	весенние	парники			зимние	весенние	парники	
	11	12	13	14	15	16	17	18	19	20
Калужская область	1	1	-	-	-	20,0	33,3	-	-	-
Муниципальные районы	1	1	-	-	-	25,0	33,3	-	-	-
Бабынинский	-	-	-	-	-	-	-	-	-	-
Барятинский	-	-	-	-	-	-	-	-	-	-
Боровский	1	1	-	-	-	50,0	50,0	-	-	-
Дзержинский	-	-	-	-	-	-	-	-	-	-
Думиничский	-	-	-	-	-	-	-	-	-	-
Жиздринский	-	-	-	-	-	-	-	-	-	-
Жуковский	-	-	-	-	-	-	-	-	-	-
г. Киров и Кировский район	-	-	-	-	-	-	-	-	-	-
Износковский	-	-	-	-	-	-	-	-	-	-
Козельский	-	-	-	-	-	-	-	-	-	-
Куйбышевский	-	-	-	-	-	-	-	-	-	-
г. Людиново и Людиновский район	-	-	-	-	-	-	-	-	-	-
Малоярославецкий	-	-	-	-	-	-	-	-	-	-
Медынский	-	-	-	-	-	-	-	-	-	-
Мещовский	-	-	-	-	-	-	-	-	-	-
Мосальский	-	-	-	-	-	-	-	-	-	-
Перемышльский	-	-	-	-	-	-	-	-	-	-
Спас-Деменский	-	-	-	-	-	-	-	-	-	-
Сухиничский	-	-	-	-	-	-	-	-	-	-
Тарусский	-	-	-	-	-	-	-	-	-	-
Ульяновский	-	-	-	-	-	-	-	-	-	-
Ферзиковский	-	-	-	-	-	-	-	-	-	-
Хвостовичский	-	-	-	-	-	-	-	-	-	-
Юхновский	-	-	-	-	-	-	-	-	-	-
Городские округа	-	-	-	-	-	-	-	-	-	-
город Калуга	-	-	-	-	-	-	-	-	-	-
город Обнинск	-	-	-	-	-	-	-	-	-	-

29. ЧИСЛО СЕЛЬСКОХОЗЯЙСТВЕННЫХ МИКРОПРЕДПРИЯТИЙ, ИМЕВШИХ ТЕПЛИЦЫ И ПАРНИКИ

(на 1 июля 2016 года)

	Число организаций, имевших собственные ¹⁾ и арендованные теплицы и парники					Число организаций, имевших арендованные теплицы и парники				
	всего	в том числе			из них: гидропонные	всего	в том числе			из них: гидропонные
		зимние	весенние	парники			зимние	весенние	парники	
	1	2	3	4	5	6	7	8	9	10
Калужская область	4	2	2	1	1	2	2	1	-	1
Муниципальные районы	4	2	2	1	1	2	2	1	-	1
Бабынинский	-	-	-	-	-	-	-	-	-	-
Барятинский	-	-	-	-	-	-	-	-	-	-
Боровский	-	-	-	-	-	-	-	-	-	-
Дзержинский	-	-	-	-	-	-	-	-	-	-
Думиничский	-	-	-	-	-	-	-	-	-	-
Жиздринский	-	-	-	-	-	-	-	-	-	-
Жуковский	-	-	-	-	-	-	-	-	-	-
г. Киров и Кировский район	-	-	-	-	-	-	-	-	-	-
Износковский	-	-	-	-	-	-	-	-	-	-
Козельский	-	-	-	-	-	-	-	-	-	-
Куйбышевский	-	-	-	-	-	-	-	-	-	-
г. Людиново и Людиновский район	1	-	-	1	-	-	-	-	-	-
Малоярославецкий	1	1	-	-	1	1	1	-	-	1
Медынский	-	-	-	-	-	-	-	-	-	-
Мещовский	-	-	-	-	-	-	-	-	-	-
Мосальский	1	-	1	-	-	-	-	-	-	-
Перемышльский	-	-	-	-	-	-	-	-	-	-
Спас-Деменский	-	-	-	-	-	-	-	-	-	-
Сухиничский	-	-	-	-	-	-	-	-	-	-
Тарусский	-	-	-	-	-	-	-	-	-	-
Ульяновский	-	-	-	-	-	-	-	-	-	-
Ферзиковский	-	-	-	-	-	-	-	-	-	-
Хвостовичский	-	-	-	-	-	-	-	-	-	-
Юхновский	1	1	1	-	-	1	1	1	-	-
Городские округа	-	-	-	-	-	-	-	-	-	-
город Калуга	-	-	-	-	-	-	-	-	-	-
город Обнинск	-	-	-	-	-	-	-	-	-	-

¹⁾ за исключением сданных в аренду или переданных в пользование

	Число организаций, имевших теплицы и парники, оборудованные системами автоматизированного контроля технологических процессов					в процентах от числа организаций, имевших теплицы и парники				
	всего	в том числе			из них: гидропонные	всего	в том числе			из них: гидропонные
		зимние	весенние	парники			зимние	весенние	парники	
	11	12	13	14	15	16	17	18	19	20
Калужская область	1	1	-	-	1	25,0	50,0	-	-	100,0
Муниципальные районы	1	1	-	-	1	25,0	50,0	-	-	100,0
Бабынинский	-	-	-	-	-	-	-	-	-	-
Барятинский	-	-	-	-	-	-	-	-	-	-
Боровский	-	-	-	-	-	-	-	-	-	-
Дзержинский	-	-	-	-	-	-	-	-	-	-
Думиничский	-	-	-	-	-	-	-	-	-	-
Жиздринский	-	-	-	-	-	-	-	-	-	-
Жуковский	-	-	-	-	-	-	-	-	-	-
г. Киров и Кировский район	-	-	-	-	-	-	-	-	-	-
Износковский	-	-	-	-	-	-	-	-	-	-
Козельский	-	-	-	-	-	-	-	-	-	-
Куйбышевский	-	-	-	-	-	-	-	-	-	-
г. Людиново и Людиновский район	-	-	-	-	-	-	-	-	-	-
Малоярославецкий	1	1	-	-	1	100,0	100,0	-	-	100,0
Медынский	-	-	-	-	-	-	-	-	-	-
Мещовский	-	-	-	-	-	-	-	-	-	-
Мосальский	-	-	-	-	-	-	-	-	-	-
Перемышльский	-	-	-	-	-	-	-	-	-	-
Спас-Деменский	-	-	-	-	-	-	-	-	-	-
Сухиничский	-	-	-	-	-	-	-	-	-	-
Тарусский	-	-	-	-	-	-	-	-	-	-
Ульяновский	-	-	-	-	-	-	-	-	-	-
Ферзиковский	-	-	-	-	-	-	-	-	-	-
Хвостовичский	-	-	-	-	-	-	-	-	-	-
Юхновский	-	-	-	-	-	-	-	-	-	-
Городские округа	-	-	-	-	-	-	-	-	-	-
город Калуга	-	-	-	-	-	-	-	-	-	-
город Обнинск	-	-	-	-	-	-	-	-	-	-

30. ЧИСЛО КРЕСТЬЯНСКИХ (ФЕРМЕРСКИХ) ХОЗЯЙСТВ И ИНДИВИДУАЛЬНЫХ ПРЕДПРИНИМАТЕЛЕЙ, ИМЕВШИХ ТЕПЛИЦЫ И ПАРНИКИ
(на 1 июля 2016 года)

	Число организаций, имевших собственные ¹⁾ и арендованные теплицы и парники					Число организаций, имевших арендованные теплицы и парники				
	всего	в том числе			из них: гидропонные	всего	в том числе			из них: гидропонные
		зимние	весенние	парники			зимние	весенние	парники	
	1	2	3	4	5	6	7	8	9	10
Калужская область	8	3	5	1	-	-	-	-	-	-
Муниципальные районы	4	2	3	-	-	-	-	-	-	-
Бабынинский	1	-	1	-	-	-	-	-	-	-
Барятинский	-	-	-	-	-	-	-	-	-	-
Боровский	-	-	-	-	-	-	-	-	-	-
Дзержинский	-	-	-	-	-	-	-	-	-	-
Думиничский	-	-	-	-	-	-	-	-	-	-
Жиздринский	-	-	-	-	-	-	-	-	-	-
Жуковский	-	-	-	-	-	-	-	-	-	-
г. Киров и Кировский район	-	-	-	-	-	-	-	-	-	-
Износковский	1	1	-	-	-	-	-	-	-	-
Козельский	-	-	-	-	-	-	-	-	-	-
Куйбышевский	-	-	-	-	-	-	-	-	-	-
г. Людиново и Людиновский район	-	-	-	-	-	-	-	-	-	-
Малоярославецкий	1	-	1	-	-	-	-	-	-	-
Медынский	1	1	1	-	-	-	-	-	-	-
Мещовский	-	-	-	-	-	-	-	-	-	-
Мосальский	-	-	-	-	-	-	-	-	-	-
Перемышльский	-	-	-	-	-	-	-	-	-	-
Спас-Деменский	-	-	-	-	-	-	-	-	-	-
Сухиничский	-	-	-	-	-	-	-	-	-	-
Тарусский	-	-	-	-	-	-	-	-	-	-
Ульяновский	-	-	-	-	-	-	-	-	-	-
Ферзиковский	-	-	-	-	-	-	-	-	-	-
Хвостовичский	-	-	-	-	-	-	-	-	-	-
Юхновский	-	-	-	-	-	-	-	-	-	-
Городские округа	4	1	2	1	-	-	-	-	-	-
город Калуга	2	1	1	-	-	-	-	-	-	-
город Обнинск	2	-	1	1	-	-	-	-	-	-

¹⁾ за исключением сданных в аренду или переданных в пользование

	Число организаций, имевших теплицы и парники, оборудованные системами автоматизированного контроля технологических процессов					в процентах от числа организаций, имевших теплицы и парники				
	всего	в том числе			из них: гидропонные	всего	в том числе			из них: гидропонные
		зимние	весенние	парники			зимние	весенние	парники	
	11	12	13	14	15	16	17	18	19	20
Калужская область	-	-	-	-	-	-	-	-	-	-
Муниципальные районы	-	-	-	-	-	-	-	-	-	-
Бабынинский	-	-	-	-	-	-	-	-	-	-
Барятинский	-	-	-	-	-	-	-	-	-	-
Боровский	-	-	-	-	-	-	-	-	-	-
Дзержинский	-	-	-	-	-	-	-	-	-	-
Думиничский	-	-	-	-	-	-	-	-	-	-
Жиздринский	-	-	-	-	-	-	-	-	-	-
Жуковский	-	-	-	-	-	-	-	-	-	-
г. Киров и Кировский район	-	-	-	-	-	-	-	-	-	-
Износковский	-	-	-	-	-	-	-	-	-	-
Козельский	-	-	-	-	-	-	-	-	-	-
Куйбышевский	-	-	-	-	-	-	-	-	-	-
г. Людиново и Людиновский район	-	-	-	-	-	-	-	-	-	-
Малоярославецкий	-	-	-	-	-	-	-	-	-	-
Медынский	-	-	-	-	-	-	-	-	-	-
Мещовский	-	-	-	-	-	-	-	-	-	-
Мосальский	-	-	-	-	-	-	-	-	-	-
Перемышльский	-	-	-	-	-	-	-	-	-	-
Спас-Деменский	-	-	-	-	-	-	-	-	-	-
Сухиничский	-	-	-	-	-	-	-	-	-	-
Тарусский	-	-	-	-	-	-	-	-	-	-
Ульяновский	-	-	-	-	-	-	-	-	-	-
Ферзиковский	-	-	-	-	-	-	-	-	-	-
Хвастовичский	-	-	-	-	-	-	-	-	-	-
Юхновский	-	-	-	-	-	-	-	-	-	-
Городские округа	-	-	-	-	-	-	-	-	-	-
город Калуга	-	-	-	-	-	-	-	-	-	-
город Обнинск	-	-	-	-	-	-	-	-	-	-

31. ПЛОЩАДЬ ТЕПЛИЦ И ПАРНИКОВ
В СЕЛЬСКОХОЗЯЙСТВЕННЫХ ОРГАНИЗАЦИЯХ, НЕ ОТНОСЯЩИХСЯ К СУБЪЕКТАМ МАЛОГО ПРЕДПРИНИМАТЕЛЬСТВА
(на 1 июля 2016 года, квадратных метров)

	Собственные ¹⁾ и арендованные теплицы и парники					из них арендованные теплицы и парники				
	общая площадь	в том числе			из общей площади теплиц - гидропонные	общая площадь	в том числе			из общей площади теплиц - гидропонные
		зимних	весенних	парники			зимних	весенних	парники	
	1	2	3	4	5	6	7	8	9	10
Калужская область	205219	201619	3600	-	199865	-	-	-	-	-
Муниципальные районы	205219	201619	3600	-	199865	-	-	-	-	-
Бабынинский	-	-	-	-	-	-	-	-	-	-
Барятинский	-	-	-	-	-	-	-	-	-	-
Боровский	-	-	-	-	-	-	-	-	-	-
Дзержинский	1754	1754	-	-	-	-	-	-	-	-
Думиничский	-	-	-	-	-	-	-	-	-	-
Жиздринский	-	-	-	-	-	-	-	-	-	-
Жуковский	-	-	-	-	-	-	-	-	-	-
г. Киров и Кировский район	-	-	-	-	-	-	-	-	-	-
Износковский	-	-	-	-	-	-	-	-	-	-
Козельский	-	-	-	-	-	-	-	-	-	-
Куйбышевский	-	-	-	-	-	-	-	-	-	-
г. Людиново и Людиновский район	-	...	-	-	-	-	-
Малоярославецкий	-	-	-	-	-	-	-	-	-	-
Медынский	-	-	-	-	-	-	-	-	-	-
Мещовский	-	-	-	-	-	-	-	-	-	-
Мосальский	-	-	-	-	-	-	-	-	-	-
Перемышльский	-	-	-	-	-	-	-	-	-	-
Спас-Деменский	-	-	-	-	-	-	-	-	-	-
Сухиничский	-	-	-	-	-	-	-	-	-	-
Тарусский	-	-	-	-	-	-	-	-	-	-
Ульяновский	-	-	-	-	-	-	-	-	-	-
Ферзиковский	-	-	-	-	-	-	-	-	-	-
Хвастовичский	-	-	-	-	-	-	-	-	-	-
Юхновский	-	-	-	-	-	-	-	-	-	-
Городские округа	-	-	-	-	-	-	-	-	-	-
город Калуга	-	-	-	-	-	-	-	-	-	-
город Обнинск	-	-	-	-	-	-	-	-	-	-

¹⁾ за исключением сданных в аренду или переданных в пользование

	Теплицы и парники, оборудованные системами автоматизированного контроля технологических процессов					в процентах от площадей собственных и арендованных теплиц и парников				
	общая площадь	в том числе			из общей площади теплиц - гидропонные	всего	в том числе			из общей площади теплиц - гидропонные
		зимних	весенних	парников			зимних	весенних	парников	
	11	12	13	14	15	16	17	18	19	20
Калужская область	201365	201365	-	-	199865	98,1	99,9	-	-	100,0
Муниципальные районы	201365	201365	-	-	199865	98,1	99,9	-	-	100,0
Бабынинский	-	-	-	-	-	-	-	-	-	-
Барятинский	-	-	-	-	-	-	-	-	-	-
Боровский	-	-	-	-	-	-	-	-	-	-
Дзержинский	1500	1500	-	-	-	85,5	85,5	-	-	-
Думиничский	-	-	-	-	-	-	-	-	-	-
Жиздринский	-	-	-	-	-	-	-	-	-	-
Жуковский	-	-	-	-	-	-	-	-	-	-
г. Киров и Кировский район	-	-	-	-	-	-	-	-	-	-
Износковский	-	-	-	-	-	-	-	-	-	-
Козельский	-	-	-	-	-	-	-	-	-	-
Куйбышевский	-	-	-	-	-	-	-	-	-	-
г. Людиново и Людиновский район	-	-	-	-	...
Малоярославецкий	-	-	-	-	-	-	-	-	-	-
Медынский	-	-	-	-	-	-	-	-	-	-
Мещовский	-	-	-	-	-	-	-	-	-	-
Мосальский	-	-	-	-	-	-	-	-	-	-
Перемышльский	-	-	-	-	-	-	-	-	-	-
Спас-Деменский	-	-	-	-	-	-	-	-	-	-
Сухиничский	-	-	-	-	-	-	-	-	-	-
Тарусский	-	-	-	-	-	-	-	-	-	-
Ульяновский	-	-	-	-	-	-	-	-	-	-
Ферзиковский	-	-	-	-	-	-	-	-	-	-
Хвостовичский	-	-	-	-	-	-	-	-	-	-
Юхновский	-	-	-	-	-	-	-	-	-	-
Городские округа	-	-	-	-	-	-	-	-	-	-
город Калуга	-	-	-	-	-	-	-	-	-	-
город Обнинск	-	-	-	-	-	-	-	-	-	-

32. ПЛОЩАДЬ ТЕПЛИЦ И ПАРНИКОВ В МАЛЫХ СЕЛЬСКОХОЗЯЙСТВЕННЫХ ПРЕДПРИЯТИЯХ (БЕЗ МИКРОПРЕДПРИЯТИЙ)

(на 1 июля 2016 года, квадратных метров)

	Собственные ¹⁾ и арендованные теплицы и парники					из них арендованные теплицы и парники				
	общая площадь	в том числе			из общей площади теплиц - гидропонные	общая площадь	в том числе			из общей площади теплиц - гидропонные
		зимних	весенних	парники			зимних	весенних	парники	
	1	2	3	4	5	6	7	8	9	10
Калужская область	210088	204624	5464	-	-	-	-	-	-	-
Муниципальные районы	204678	204624	54	-	-	-	-	-	-	-
Бабынинский	1	1	-	-	-	-	-	-	-	-
Барятинский	-	-	-	-	-	-	-	-	-	-
Боровский	204623	204623	-	-	-	-	-	-	-	-
Дзержинский	-	-	-	-	-	-	-	-	-	-
Думиничский	-	-	-	-	-	-	-	-	-	-
Жиздринский	-	-	-	-	-	-	-	-	-	-
Жуковский	-	-	-	-	-	-	-	-	-	-
г. Киров и Кировский район	-	-	-	-	-	-	-	-	-	-
Износковский	-	-	-	-	-	-	-	-	-	-
Козельский	-	-	-	-	-	-	-	-	-	-
Куйбышевский	-	-	-	-	-	-	-	-	-	-
г. Людиново и Людиновский район	-	-	-	-	-	-	-	-	-	-
Малоярославецкий	-	-	-	-	-	-	-	-	-	-
Медынский	...	-	...	-	-	-	-	-	-	-
Мещовский	-	-	-	-	-	-	-	-	-	-
Мосальский	-	-	-	-	-	-	-	-	-	-
Перемышльский	-	-	-	-	-	-	-	-	-	-
Спас-Деменский	-	-	-	-	-	-	-	-	-	-
Сухиничский	-	-	-	-	-	-	-	-	-	-
Тарусский	-	-	-	-	-	-	-	-	-	-
Ульяновский	-	-	-	-	-	-	-	-	-	-
Ферзиковский	-	-	-	-	-	-	-	-	-	-
Хвастовичский	-	-	-	-	-	-	-	-	-	-
Юхновский	-	-	-	-	-	-	-	-	-	-
Городские округа	...	-	...	-	-	-	-	-	-	-
город Калуга	...	-	...	-	-	-	-	-	-	-
город Обнинск	-	-	-	-	-	-	-	-	-	-

¹⁾ за исключением сданных в аренду или переданных в пользование

	Теплицы и парники, оборудованные системами автоматизированного контроля технологических процессов					в процентах от площадей собственных и арендованных теплиц и парников				
	общая площадь	в том числе			из общей площади теплиц - гидропонные	всего	в том числе			из общей площади теплиц - гидропонные
		зимних	весенних	парников			зимних	весенних	парников	
	11	12	13	14	15	16	17	18	19	20
Калужская область	144623	144623	-	-	-	68,8	70,7	-	-	-
Муниципальные районы	144623	144623	-	-	-	70,7	70,7	-	-	-
Бабынинский	-	-	-	-	-	-	-	-	-	-
Барятинский	-	-	-	-	-	-	-	-	-	-
Боровский	144623	144623	-	-	-	70,7	70,7	-	-	-
Дзержинский	-	-	-	-	-	-	-	-	-	-
Думиничский	-	-	-	-	-	-	-	-	-	-
Жиздринский	-	-	-	-	-	-	-	-	-	-
Жуковский	-	-	-	-	-	-	-	-	-	-
г. Киров и Кировский район	-	-	-	-	-	-	-	-	-	-
Износковский	-	-	-	-	-	-	-	-	-	-
Козельский	-	-	-	-	-	-	-	-	-	-
Куйбышевский	-	-	-	-	-	-	-	-	-	-
г. Людиново и Людиновский район	-	-	-	-	-	-	-	-	-	-
Малоярославецкий	-	-	-	-	-	-	-	-	-	-
Медынский	-	-	-	-	-	-	-	-	-	-
Мещовский	-	-	-	-	-	-	-	-	-	-
Мосальский	-	-	-	-	-	-	-	-	-	-
Перемышльский	-	-	-	-	-	-	-	-	-	-
Спас-Деменский	-	-	-	-	-	-	-	-	-	-
Сухиничский	-	-	-	-	-	-	-	-	-	-
Тарусский	-	-	-	-	-	-	-	-	-	-
Ульяновский	-	-	-	-	-	-	-	-	-	-
Ферзиковский	-	-	-	-	-	-	-	-	-	-
Хвостовичский	-	-	-	-	-	-	-	-	-	-
Юхновский	-	-	-	-	-	-	-	-	-	-
Городские округа	-	-	-	-	-	-	-	-	-	-
город Калуга	-	-	-	-	-	-	-	-	-	-
город Обнинск	-	-	-	-	-	-	-	-	-	-

33. ПЛОЩАДЬ ТЕПЛИЦ И ПАРНИКОВ В СЕЛЬСКОХОЗЯЙСТВЕННЫХ МИКРОПРЕДПРИЯТИЯХ

(на 1 июля 2016 года, квадратных метров)

	Собственные ¹⁾ и арендованные теплицы и парники					из них арендованные теплицы и парники				
	общая площадь	в том числе			из общей площади теплиц - гидропонные	общая площадь	в том числе			из общей площади теплиц - гидропонные
		зимних	весенних	парники			зимних	весенних	парники	
	1	2	3	4	5	6	7	8	9	10
Калужская область	13434	6400	5648	1386	1400	11400	6400	5000	-	1400
Муниципальные районы	13434	6400	5648	1386	1400	11400	6400	5000	-	1400
Бабынинский	-	-	-	-	-	-	-	-	-	-
Барятинский	-	-	-	-	-	-	-	-	-	-
Боровский	-	-	-	-	-	-	-	-	-	-
Дзержинский	-	-	-	-	-	-	-	-	-	-
Думиничский	-	-	-	-	-	-	-	-	-	-
Жиздринский	-	-	-	-	-	-	-	-	-	-
Жуковский	-	-	-	-	-	-	-	-	-	-
г. Киров и Кировский район	-	-	-	-	-	-	-	-	-	-
Износковский	-	-	-	-	-	-	-	-	-	-
Козельский	-	-	-	-	-	-	-	-	-	-
Куйбышевский	-	-	-	-	-	-	-	-	-	-
г. Людиново и Людиновский район	1386	-	-	1386	-	-	-	-	-	-
Малоярославецкий	1400	1400	-	-	1400	1400	1400	-	-	1400
Медынский	-	-	-	-	-	-	-	-	-	-
Мещовский	-	-	-	-	-	-	-	-	-	-
Мосальский	648	-	648	-	-	-	-	-	-	-
Перемышльский	-	-	-	-	-	-	-	-	-	-
Спас-Деменский	-	-	-	-	-	-	-	-	-	-
Сухиничский	-	-	-	-	-	-	-	-	-	-
Тарусский	-	-	-	-	-	-	-	-	-	-
Ульяновский	-	-	-	-	-	-	-	-	-	-
Ферзиковский	-	-	-	-	-	-	-	-	-	-
Хвостовичский	-	-	-	-	-	-	-	-	-	-
Юхновский	10000	5000	5000	-	-	10000	5000	5000	-	-
Городские округа	-	-	-	-	-	-	-	-	-	-
город Калуга	-	-	-	-	-	-	-	-	-	-
город Обнинск	-	-	-	-	-	-	-	-	-	-

¹⁾ за исключением сданных в аренду или переданных в пользование

	Теплицы и парники, оборудованные системами автоматизированного контроля технологических процессов					в процентах от площадей собственных и арендованных теплиц и парников				
	общая площадь	в том числе			из общей площади теплиц - гидропонные	всего	в том числе			из общей площади теплиц - гидропонные
		зимних	весенних	парников			зимних	весенних	парников	
	11	12	13	14	15	16	17	18	19	20
Калужская область	1400	1400	-	-	1400	10,4	21,9	-	-	100,0
Муниципальные районы	1400	1400	-	-	1400	10,4	21,9	-	-	100,0
Бабынинский	-	-	-	-	-	-	-	-	-	-
Барятинский	-	-	-	-	-	-	-	-	-	-
Боровский	-	-	-	-	-	-	-	-	-	-
Дзержинский	-	-	-	-	-	-	-	-	-	-
Думиничский	-	-	-	-	-	-	-	-	-	-
Жиздринский	-	-	-	-	-	-	-	-	-	-
Жуковский	-	-	-	-	-	-	-	-	-	-
г. Киров и Кировский район	-	-	-	-	-	-	-	-	-	-
Износковский	-	-	-	-	-	-	-	-	-	-
Козельский	-	-	-	-	-	-	-	-	-	-
Куйбышевский	-	-	-	-	-	-	-	-	-	-
г. Людиново и Людиновский район	-	-	-	-	-	-	-	-	-	-
Малоярославецкий	1400	1400	-	-	1400	100,0	100,0	-	-	100,0
Медынский	-	-	-	-	-	-	-	-	-	-
Мещовский	-	-	-	-	-	-	-	-	-	-
Мосальский	-	-	-	-	-	-	-	-	-	-
Перемышльский	-	-	-	-	-	-	-	-	-	-
Спас-Деменский	-	-	-	-	-	-	-	-	-	-
Сухиничский	-	-	-	-	-	-	-	-	-	-
Тарусский	-	-	-	-	-	-	-	-	-	-
Ульяновский	-	-	-	-	-	-	-	-	-	-
Ферзиковский	-	-	-	-	-	-	-	-	-	-
Хвостовичский	-	-	-	-	-	-	-	-	-	-
Юхновский	-	-	-	-	-	-	-	-	-	-
Городские округа	-	-	-	-	-	-	-	-	-	-
город Калуга	-	-	-	-	-	-	-	-	-	-
город Обнинск	-	-	-	-	-	-	-	-	-	-

34. ПЛОЩАДЬ ТЕПЛИЦ И ПАРНИКОВ В КРЕСТЬЯНСКИХ (ФЕРМЕРСКИХ) ХОЗЯЙСТВАХ И У ИНДИВИДУАЛЬНЫХ ПРЕДПРИНИМАТЕЛЕЙ

(на 1 июля 2016 года, квадратных метров)

	Собственные ¹⁾ и арендованные теплицы и парники					из них арендованные теплицы и парники				
	общая площадь	в том числе			из общей площади теплиц - гидропонные	общая площадь	в том числе			из общей площади теплиц - гидропонные
		зимних	весенних	парники			зимних	весенних	парники	
	1	2	3	4	5	6	7	8	9	10
Калужская область	72246	31356	40790	100	-	-	-	-	-	-
Муниципальные районы	60988	20288	40700	-	-	-	-	-	-	-
Бабынинский	300	-	300	-	-	-	-	-	-	-
Барятинский	-	-	-	-	-	-	-	-	-	-
Боровский	-	-	-	-	-	-	-	-	-	-
Дзержинский	-	-	-	-	-	-	-	-	-	-
Думиничский	-	-	-	-	-	-	-	-	-	-
Жиздринский	-	-	-	-	-	-	-	-	-	-
Жуковский	-	-	-	-	-	-	-	-	-	-
г. Киров и Кировский район	-	-	-	-	-	-	-	-	-	-
Износковский	288	288	-	-	-	-	-	-	-	-
Козельский	-	-	-	-	-	-	-	-	-	-
Куйбышевский	-	-	-	-	-	-	-	-	-	-
г. Людиново и Людиновский район	-	-	-	-	-	-	-	-	-	-
Малоярославецкий	400	-	400	-	-	-	-	-	-	-
Медынский	60000	20000	40000	-	-	-	-	-	-	-
Мещовский	-	-	-	-	-	-	-	-	-	-
Мосальский	-	-	-	-	-	-	-	-	-	-
Перемышльский	-	-	-	-	-	-	-	-	-	-
Спас-Деменский	-	-	-	-	-	-	-	-	-	-
Сухиничский	-	-	-	-	-	-	-	-	-	-
Тарусский	-	-	-	-	-	-	-	-	-	-
Ульяновский	-	-	-	-	-	-	-	-	-	-
Ферзиковский	-	-	-	-	-	-	-	-	-	-
Хвостовичский	-	-	-	-	-	-	-	-	-	-
Юхновский	-	-	-	-	-	-	-	-	-	-
Городские округа	11258	11068	90	100	-	-	-	-	-	-
город Калуга	11128	11068	60	-	-	-	-	-	-	-
город Обнинск	130	-	30	100	-	-	-	-	-	-

¹⁾ за исключением сданных в аренду или переданных в пользование

	Теплицы и парники, оборудованные системами автоматизированного контроля технологических процессов					в процентах от площадей собственных и арендованных теплиц и парников				
	общая площадь	в том числе			из общей площади теплиц - гидропонные	всего	в том числе			из общей площади теплиц - гидропонные
		зимних	весенних	парников			зимних	весенних	парников	
	11	12	13	14	15	16	17	18	19	20
Калужская область	-	-	-	-	-	-	-	-	-	-
Муниципальные районы	-	-	-	-	-	-	-	-	-	-
Бабынинский	-	-	-	-	-	-	-	-	-	-
Барятинский	-	-	-	-	-	-	-	-	-	-
Боровский	-	-	-	-	-	-	-	-	-	-
Дзержинский	-	-	-	-	-	-	-	-	-	-
Думиничский	-	-	-	-	-	-	-	-	-	-
Жиздринский	-	-	-	-	-	-	-	-	-	-
Жуковский	-	-	-	-	-	-	-	-	-	-
г. Киров и Кировский район	-	-	-	-	-	-	-	-	-	-
Износковский	-	-	-	-	-	-	-	-	-	-
Козельский	-	-	-	-	-	-	-	-	-	-
Куйбышевский	-	-	-	-	-	-	-	-	-	-
г. Людиново и Людиновский район	-	-	-	-	-	-	-	-	-	-
Малоярославецкий	-	-	-	-	-	-	-	-	-	-
Медынский	-	-	-	-	-	-	-	-	-	-
Мещовский	-	-	-	-	-	-	-	-	-	-
Мосальский	-	-	-	-	-	-	-	-	-	-
Перемышльский	-	-	-	-	-	-	-	-	-	-
Спас-Деменский	-	-	-	-	-	-	-	-	-	-
Сухиничский	-	-	-	-	-	-	-	-	-	-
Тарусский	-	-	-	-	-	-	-	-	-	-
Ульяновский	-	-	-	-	-	-	-	-	-	-
Ферзиковский	-	-	-	-	-	-	-	-	-	-
Хвостовичский	-	-	-	-	-	-	-	-	-	-
Юхновский	-	-	-	-	-	-	-	-	-	-
Городские округа	-	-	-	-	-	-	-	-	-	-
город Калуга	-	-	-	-	-	-	-	-	-	-
город Обнинск	-	-	-	-	-	-	-	-	-	-

35. ОБЩАЯ ПЛОЩАДЬ ТЕПЛИЦ И ПАРНИКОВ В ХОЗЯЙСТВАХ НАСЕЛЕНИЯ

(на 1 июля 2016 года, квадратных метров)

	Личные подсобные и другие индивидуальные хозяйства граждан				из них: личные подсобные хозяйства			Некоммерческие объединения граждан				
	Общая площадь теплиц и парников	в том числе			Общая площадь теплиц и парников	в том числе			Общая площадь теплиц и парников	в том числе		
		зимних	весенних	парников		зимних	весенних	парников		зимних	весенних	парников
1	2	3	4	5	6	7	8	9	10	11	12	
Калужская область	1910659	19094	1176944	714621	1582256	16842	955485	609929	1512729	2116	892649	617964
Муниципальные районы	1717100	18758	1005809	692533	1445433	16596	835844	592993	843845	1294	509800	332751
Бабынинский	51266	180	17191	33895	51194	180	17155	33859	5812	-	15	5797
Барятинский	18204	30	2533	15641	18204	30	2533	15641	-	-	-	-
Боровский	183260	916	91080	91264	169432	916	84556	83960	184575	406	67167	117002
Дзержинский	135273	892	63518	70863	123423	517	59853	63053	32670	-	12499	20171
Думиничский	28748	30	3541	25177	19903	30	2444	17429	...	-
Жиздринский	14766	156	8291	6319	7677	90	3740	3847	-	-	-	-
Жуковский	239930	221	159125	80584	234276	221	153989	80066	190313	131	163512	26670
г. Киров и Кировский район	90661	-	72009	18652	36694	-	23109	13585	...	-
Износковский	39618	2447	17694	19477	39618	2447	17694	19477	2874	-	1351	1523
Козельский	86985	364	59927	26694	71863	364	55308	16191	10499	-	7423	3076
Куйбышевский	21550	18	18569	2963	21480	18	18499	2963	-	-	-	-
г. Людиново и Людиновский район	71938	1055	61956	8927	15455	404	14250	801	39782	-	39782	-
Малоярославецкий	259494	2592	137110	119792	216189	2592	124205	89392	196963	592	95523	100848
Медьнский	48266	96	8868	39302	47707	96	8832	38779	8300	-	672	7628
Мещовский	50448	144	29615	20689	34103	144	17533	16426	-	-	-	-
Мосальский	12373	12	10828	1533	12347	12	10802	1533	...	-	...	-
Перемышльский	95340	4099	71630	19611	94760	4067	71100	19593	43110	-	40851	2259
Спас-Деменский	15283	20	11067	4196	14793	20	10577	4196	-	-	-	-
Сухиничский	36570	440	21519	14611	25504	440	11476	13588	460	-	403	57
Тарусский	71151	1532	45932	23687	53916	494	39230	14192	47784	-	35170	12614
Ульяновский	10477	18	7725	2734	10477	18	7725	2734	-	-	-	-
Ферзиковский	96950	3288	61388	32274	87905	3288	56541	28076	67084	165	33820	33099
Хвастовичский	11916	36	6104	5776	11880	36	6104	5740	-	-	-	-
Юхновский	26633	172	18589	7872	26633	172	18589	7872	-	-	-	-
Городские округа	193559	336	171135	22088	136823	246	119641	16936	668884	822	382849	285213
город Калуга	148549	336	147285	928	107583	246	106441	896	340832	822	339636	374
город Обнинск	45010	-	23850	21160	29240	-	13200	16040	328052	-	43213	284839



**ОБЕСПЕЧЕННОСТЬ ОБЪЕКТАМИ
ИНФРАСТРУКТУРЫ И ПРИМЕНЕНИЕ
ИННОВАЦИОННЫХ ТЕХНОЛОГИЙ**

36. ОБЕСПЕЧЕННОСТЬ СЕЛЬСКОХОЗЯЙСТВЕННЫХ ОРГАНИЗАЦИЙ¹⁾ ОБЪЕКТАМИ ИНФРАСТРУКТУРЫ

	На 1 июля 2016 г. ; в процентах от общего числа сельскохозяйственных организаций												
	Связь по автомобильным дорогам с твердым покрытием с районным центром или с сетью магистральных путей сообщения (автодорогой общего пользования, железнодорожной станцией, пристанью)	Внутрихозяйственные дороги с твердым покрытием	Подключение к сетям электро-снабжения	Подключение к сетям тепло-снабжения	Подключение к сетям водо-снабжения	Подключение к сетям газо-снабжения	Автономные источники электро-снабжения	Автономные источники тепло-снабжения (собственная котельная)	Автономные источники водо-снабжения (собственный водозабор, колодец, скважина)	Оборудованная топливо-заправочная станция	Телефонная связь	Внутрипроизводственная фиксированная телефонная связь	Подключение к сети Интернет
	1	2	3	4	5	6	7	8	9	10	11	12	13
Калужская область	88,4	29,9	69,3	5,5	34,9	21,1	10,1	11,6	27,1	10,3	51,5	7,8	34,2
Муниципальные районы	88,2	29,2	69,3	5,1	34,3	21,5	9,7	11,8	27,1	10,2	51,4	7,7	34,0
Бабынинский	80,0	12,0	52,0	4,0	24,0	16,0	-	8,0	20,0	4,0	24,0	4,0	24,0
Барятинский	100,0	62,5	62,5	-	25,0	-	-	12,5	6,3	6,3	62,5	-	12,5
Боровский	88,9	38,9	72,2	22,2	33,3	50,0	22,2	22,2	33,3	16,7	66,7	22,2	50,0
Дзержинский	92,6	40,7	74,1	3,7	33,3	29,6	11,1	22,2	25,9	18,5	51,9	11,1	48,1
Думиничский	77,8	22,2	88,9	33,3	77,8	55,6	11,1	22,2	-	55,6	66,7	-	55,6
Жиздринский	100,0	36,4	90,9	-	27,3	27,3	9,1	9,1	45,5	9,1	36,4	9,1	36,4
Жуковский	95,0	30,0	75,0	15,0	40,0	35,0	5,0	15,0	15,0	20,0	50,0	20,0	45,0
г. Киров и Кировский район	91,7	50,0	83,3	-	16,7	33,3	25,0	8,3	66,7	16,7	58,3	16,7	33,3
Износковский	83,3	16,7	77,8	-	27,8	-	-	-	16,7	5,6	38,9	-	27,8
Козельский	92,9	35,7	85,7	7,1	64,3	42,9	7,1	7,1	28,6	21,4	71,4	14,3	50,0
Куйбышевский	100,0	30,0	60,0	-	30,0	10,0	-	-	10,0	-	40,0	-	40,0
г. Людиново и Людиновский район	88,9	22,2	88,9	11,1	33,3	33,3	33,3	33,3	44,4	22,2	33,3	22,2	22,2
Малоярославецкий	100,0	39,1	73,9	8,7	30,4	26,1	17,4	21,7	47,8	8,7	43,5	13,0	47,8
Медынский	92,3	38,5	92,3	-	15,4	23,1	30,8	23,1	46,2	15,4	46,2	30,8	30,8
Мещовский	100,0	29,4	82,4	-	47,1	23,5	-	11,8	41,2	5,9	82,4	-	35,3
Мосальский	82,4	5,9	58,8	5,9	35,3	5,9	5,9	17,6	23,5	-	47,1	-	17,6
Перемышльский	87,5	25,0	50,0	12,5	37,5	25,0	25,0	-	56,3	25,0	43,8	6,3	37,5
Спас-Деменский	100,0	18,2	45,5	-	36,4	-	9,1	9,1	9,1	9,1	100,0	9,1	27,3
Сухиничский	80,0	13,3	80,0	6,7	46,7	6,7	6,7	-	13,3	-	46,7	-	26,7
Тарусский	73,7	21,1	89,5	-	31,6	31,6	10,5	15,8	26,3	-	47,4	-	31,6
Ульяновский	50,0	16,7	33,3	-	33,3	8,3	8,3	-	-	-	75,0	-	25,0
Ферзиковский	92,9	14,3	32,1	-	17,9	7,1	7,1	3,6	10,7	3,6	17,9	-	21,4
Хвостовичский	93,3	40,0	93,3	-	53,3	33,3	6,7	6,7	53,3	6,7	86,7	6,7	46,7
Юхновский	68,8	50,0	62,5	-	37,5	6,3	-	12,5	18,8	-	56,3	6,3	25,0
Городские округа	100,0	71,4	71,4	28,6	71,4	-	28,6	-	28,6	14,3	57,1	14,3	42,9
город Калуга	100,0	71,4	71,4	28,6	71,4	-	28,6	-	28,6	14,3	57,1	14,3	42,9
город Обнинск	-	-	-	-	-	-	-	-	-	-	-	-	-

¹⁾ без учета подсобных сельскохозяйственных предприятий несельскохозяйственных организаций



**37. ОБЕСПЕЧЕННОСТЬ КРЕСТЬЯНСКИХ (ФЕРМЕРСКИХ) ХОЗЯЙСТВ
И ИНДИВИДУАЛЬНЫХ ПРЕДПРИНИМАТЕЛЕЙ ОБЪЕКТАМИ ИНФРАСТРУКТУРЫ**

	На 1 июля 2016 г. ; в процентах от общего числа крестьянских (фермерских) хозяйств и индивидуальных предпринимателей										
	Связь по автомобильным дорогам с твердым покрытием с районным центром или с сетью магистральных путей сообщения (автодорогой общего пользования, железнодорожной станцией, пристанью)	Подключение к сетям электро-снабжения	Подключение к сетям тепло-снабжения	Подключение к сетям водо-снабжения	Подключение к сетям газо-снабжения	Автономные источники электро-снабжения	Автономные источники тепло-снабжения (собственная котельная)	Автономные источники водоснабжения (собственный колодезь, скважина)	Оборудованная топливо-заправочная станция	Телефонная связь	Подключение к сети Интернет
	1	3	4	5	6	7	8	9	10	11	13
Калужская область	29,6	25,3	0,9	10,5	5,5	0,9	3,8	11,5	0,1	17,1	4,9
Муниципальные районы	28,8	24,6	0,9	10,4	5,5	0,8	3,7	10,4	0,1	15,9	4,4
Бабынинский	23,2	21,2	-	6,1	5,1	-	1,0	7,1	-	13,1	-
Барятинский	58,8	52,9	-	35,3	17,6	-	-	11,8	-	29,4	-
Боровский	37,1	22,6	1,6	8,1	6,5	-	3,2	8,1	-	4,8	1,6
Дзержинский	10,4	8,6	-	2,7	0,9	0,5	2,3	2,7	-	3,2	-
Думиничский	23,6	29,1	3,6	14,5	5,5	-	7,3	5,5	-	23,6	3,6
Жиздринский	54,7	35,8	-	18,9	22,6	3,8	1,9	5,7	-	26,4	3,8
Жуковский	19,0	23,8	-	9,5	-	4,8	-	4,8	-	-	-
г. Киров и Кировский район	50,0	39,5	2,6	13,2	18,4	2,6	18,4	21,1	-	18,4	7,9
Износковский	53,6	35,7	14,3	14,3	14,3	-	3,6	25,0	-	32,1	7,1
Козельский	55,3	44,7	2,1	25,5	14,9	-	4,3	14,9	-	21,3	14,9
Куйбышевский	50,0	50,0	-	14,3	-	-	-	21,4	-	50,0	21,4
г. Людиново и Людиновский район	6,4	19,1	-	7,3	11,8	0,9	17,3	12,7	-	11,8	10,9
Малоярославецкий	73,3	60,0	3,3	3,3	3,3	-	6,7	63,3	-	50,0	6,7
Медьнский	30,8	28,2	-	7,7	-	2,6	-	7,7	-	12,8	2,6
Мещовский	70,7	36,6	-	17,1	-	-	-	12,2	2,4	26,8	2,4
Мосальский	58,3	62,5	-	50,0	-	-	8,3	12,5	-	45,8	12,5
Перемышльский	23,1	14,3	0,5	6,6	2,2	-	1,1	4,9	-	8,8	1,6
Спас-Деменский	21,6	21,6	-	8,1	2,7	-	-	13,5	-	21,6	13,5
Сухиничский	60,0	93,3	-	40,0	26,7	6,7	6,7	20,0	-	60,0	13,3
Тарусский	25,0	17,2	1,6	3,1	4,7	-	1,6	9,4	-	7,8	4,7
Ульяновский	38,5	53,8	-	34,6	3,8	7,7	-	23,1	-	65,4	19,2
Ферзиковский	13,7	10,5	-	5,3	1,1	-	2,1	6,3	-	7,4	-
Хвастовичский	60,0	60,0	-	33,3	6,7	-	-	26,7	-	66,7	26,7
Юхновский	29,9	25,4	-	10,4	1,5	1,5	-	16,4	-	11,9	-
Городские округа	48,4	39,1	1,6	10,9	4,7	3,1	4,7	34,4	-	42,2	17,2
город Калуга	48,2	37,5	1,8	12,5	3,6	3,6	1,8	32,1	-	41,1	16,1
город Обнинск	50,0	50,0	-	-	12,5	-	25,0	50,0	-	50,0	25,0

38. ОБЕСПЕЧЕННОСТЬ ЛИЧНЫХ ПОДСОБНЫХ ХОЗЯЙСТВ ОБЪЕКТАМИ ИНФРАСТРУКТУРЫ

	На 1 июля 2016 г. ; в процентах от общего числа личных подсобных хозяйств										
	Связь по автомобильным дорогам с твердым покрытием с районным центром или с сетью магистральных путей сообщения (автодорогой общего пользования, железнодорожной станцией, пристанью)	Подключение к сетям электро-снабжения	Подключение к сетям тепло-снабжения	Подключение к сетям водо-снабжения	Подключение к сетям газо-снабжения	Отопление печное	Автономные источники тепло-снабжения (собственная котельная)	Автономные источники водоснабжения (собственный колодезь, скважина)	Телефонная (фиксированная) связь	Мобильная (сотовая связь)	Подключение к сети Интернет
	1	2	3	4	5	6	7	8	9	10	11
Калужская область	72,4	71,6	2,0	28,8	34,1	25,9	14,2	31,0	7,5	63,9	7,6
Муниципальные районы	72,2	71,7	1,7	28,5	33,4	26,7	12,6	31,2	7,6	63,4	7,2
Бабынинский	52,5	60,6	1,5	29,8	35,4	16,2	6,0	16,9	6,6	55,9	4,8
Барятинский	63,4	63,3	0,1	26,6	37,1	23,9	1,0	26,1	6,0	47,6	6,3
Боровский	86,4	85,9	2,0	37,2	46,6	11,9	20,1	34,9	6,5	73,6	17,2
Дзержинский	76,5	74,7	5,5	42,8	46,3	15,1	15,1	15,2	10,2	66,7	11,6
Думиничский	41,8	53,9	0,6	27,6	32,0	20,5	18,6	19,3	1,9	48,9	7,1
Жиздринский	49,2	49,2	0,4	20,9	30,5	17,5	0,2	18,9	15,3	43,7	9,3
Жуковский	83,0	83,7	1,3	24,7	30,0	27,6	15,8	48,8	5,1	77,5	5,0
г. Киров и Кировский район	89,1	65,9	0,6	23,3	37,5	19,9	30,2	31,1	10,3	44,8	7,0
Износковский	64,5	65,6	0,3	14,3	22,9	40,5	10,7	34,7	6,5	57,2	5,6
Козельский	86,0	77,5	2,2	30,8	27,3	42,5	9,8	31,1	3,0	66,2	3,6
Куйбышевский	67,0	68,4	0,0	35,8	30,3	36,7	4,7	25,4	20,4	52,3	14,3
г. Людиново и Людиновский район	26,6	35,6	1,4	8,5	19,5	16,7	15,3	20,3	3,7	32,0	1,5
Малоярославецкий	78,9	75,0	1,2	19,0	29,5	22,9	8,1	41,5	3,4	62,0	2,9
Медьнский	80,6	81,6	0,6	15,0	35,8	43,9	26,8	60,2	13,0	79,2	8,9
Мещовский	70,5	72,2	0,1	26,1	20,7	47,8	6,2	36,8	4,0	66,5	7,0
Мосальский	61,8	63,2	0,2	34,3	30,0	31,3	0,8	26,1	7,0	60,6	5,4
Перемышльский	83,9	76,9	3,4	30,4	31,6	28,9	16,7	37,2	7,4	65,3	5,1
Спас-Деменский	61,9	63,0	0,1	27,3	26,0	32,6	1,8	18,6	13,4	56,3	9,1
Сухоиничский	48,3	54,8	0,6	30,5	28,4	24,6	3,6	11,2	12,5	53,4	5,2
Тарусский	58,3	64,6	2,6	24,0	27,6	29,4	8,6	32,8	7,9	62,2	7,4
Ульяновский	83,1	79,4	0,7	47,7	39,9	39,2	0,0	19,5	23,7	63,1	13,3
Ферзиковский	80,2	72,0	3,4	28,4	35,4	25,2	10,2	31,4	4,3	70,2	4,4
Хвостовичский	68,3	68,7	2,1	52,6	52,1	21,0	42,6	12,6	6,9	61,1	7,0
Юхновский	56,4	76,4	0,1	26,9	25,0	49,2	12,6	31,1	11,0	72,8	6,5
Городские округа	75,1	70,5	5,6	33,7	43,9	13,5	37,8	28,1	5,2	71,7	13,0
город Калуга	74,2	69,4	4,2	31,7	41,7	14,1	35,3	26,1	5,2	70,7	11,1
город Обнинск	94,2	94,2	36,4	75,6	90,8	-	90,8	71,6	4,2	94,2	54,9

39. ОБЕСПЕЧЕННОСТЬ НЕКОММЕРЧЕСКИХ ОБЪЕДИНЕНИЙ ГРАЖДАН ОБЪЕКТАМИ ИНФРАСТРУКТУРЫ

	На 1 июля 2016 г. ; в процентах от общего числа некоммерческих объединений граждан							
	Связь по автомобильным дорогам с твердым покрытием с районным центром или с сетью магистральных путей сообщения (автодорогой общего пользования, железнодорожной станцией, пристанью)	Подключение к сетям электроснабжения	Подключение к сетям водоснабжения	Подключение к сетям газоснабжения	Автономные источники теплоснабжения (собственная котельная)	Автономные источники водоснабжения (собственный водозабор, колодец, скважина)	Телефонная связь	Охрана
	1	2	3	4	5	6	7	8
Калужская область	93,4	82,3	10,8	7,9	5,6	56,4	89,8	20,4
Муниципальные районы	91,9	78,7	11,1	7,8	7,0	48,8	89,7	20,4
Бабынинский	100,0	75,8	-	-	-	-	90,9	-
Барятинский	-	-	-	-	-	-	-	-
Боровский	95,2	89,8	11,2	5,3	23,0	45,5	90,4	33,2
Дзержинский	100,0	40,4	17,5	-	-	22,8	80,7	-
Думиничский	-	-	-	...	-
Жиздринский	-	-	-	-	-	-	-	-
Жуковский	87,4	95,1	16,5	18,7	3,8	54,4	91,2	30,2
г. Киров и Кировский район	-	-	-
Износковский	100,0	66,7	-	-	33,3	66,7	77,8	11,1
Козельский	100,0	31,6	5,3	-	-	31,6	89,5	-
Куйбышевский	-	-	-	-	-	-	-	-
г. Людиново и Людиновский район	73,2	34,1	7,3	-	-	17,1	90,2	9,8
Малоярославецкий	97,7	81,3	8,8	6,4	5,8	69,6	89,5	28,1
Медынский	86,5	64,9	2,7	-	2,7	54,1	89,2	13,5
Мещовский	-	-	-	-	-	-	-	-
Мосальский	...	-	-	-	-	-	-	-
Перемышльский	78,5	90,8	4,6	7,7	-	73,8	93,8	-
Спас-Деменский	-	-	-	-	-	-	-	-
Сухиничский	100,0	80,0	-	-	-	60,0	80,0	-
Тарусский	90,6	79,2	20,8	20,8	-	49,1	90,6	22,6
Ульяновский	-	-	-	-	-	-	-	-
Ферзиковский	91,7	64,6	-	2,1	2,1	33,3	93,8	-
Хвостовичский	-	-	-	-	-	-	-	-
Юхновский	100,0	81,8	54,5	-	-	-	90,9	-
Городские округа	98,9	94,8	9,7	8,2	0,7	82,8	90,3	20,6
город Калуга	98,7	94,4	9,1	9,5	0,9	83,1	90,9	23,4
город Обнинск	100,0	97,2	13,9	-	-	80,6	86,1	2,8

40. ЧИСЛО СЕЛЬСКОХОЗЯЙСТВЕННЫХ ОРГАНИЗАЦИЙ, ПРИМЕНЯВШИХ ИННОВАЦИОННЫЕ ТЕХНОЛОГИИ¹⁾

(на 1 июля 2016 года)

	Число организаций, применявших инновационные технологии							
	Капельная система орошения	Биологические методы защиты растений от вредителей и болезней	Система индивидуального кормления скота	Метод бесклеточного содержания птицы	Очистные сооружения на животноводческих фермах	Система водоотведения и очистки производственных стоков	Возобновляемые источники энерго-снабжения - всего	Система точного вождения и дистанционного контроля качества выполнения технологических процессов, как переносных, так и стационарных, вмонтированных в отдельные виды техники
	1	2	3	4	5	6	7	8
Калужская область	12	192	37	7	18	32	2	16
Муниципальные районы	11	188	37	7	18	31	2	16
Бабынинский	-	10	-	1	-	-	1	-
Барятинский	-	9	-	-	-	-	-	-
Боровский	2	12	1	-	1	2	-	2
Дзержинский	-	13	2	2	3	6	-	2
Думиничский	-	4	1	-	-	-	-	-
Жиздринский	-	5	1	-	-	1	-	1
Жуковский	-	10	1	1	3	1	-	1
г. Киров и Кировский район	-	8	2	-	-	2	-	1
Износковский	-	9	-	-	-	-	-	-
Козельский	1	6	3	-	-	1	-	1
Куйбышевский	-	4	-	-	-	-	-	-
г. Людиново и Людиновский район	2	5	1	-	-	2	-	1
Малоярославецкий	2	7	4	1	1	3	-	1
Медынский	-	3	3	1	1	2	-	1
Мещовский	-	10	2	-	-	1	-	-
Мосальский	1	11	1	-	1	-	-	-
Перемышльский	-	2	5	1	7	4	-	3
Спас-Деменский	-	7	2	-	-	1	1	1
Сухиничский	1	11	1	-	1	-	-	-
Тарусский	1	12	-	-	-	-	-	-
Ульяновский	-	2	1	-	-	1	-	-
Ферзиковский	-	11	-	-	-	1	-	-
Хвастовичский	-	7	5	-	-	3	-	1
Юхновский	1	10	1	-	-	-	-	-
Городские округа	1	4	-	-	-	1	-	-
город Калуга	1	4	-	-	-	1	-	-
город Обнинск	-	-	-	-	-	-	-	-

¹⁾ без учета подсобных сельскохозяйственных предприятий несельскохозяйственных организаций

	в процентах от общего числа организаций, осуществлявших сельскохозяйственную деятельность							
	Капельная система орошения	Биологические методы защиты растений от вредителей и болезней	Система индивидуального кормления скота	Метод бесклеточного содержания птицы	Очистные сооружения на животноводческих фермах	Система водоотведения и очистки производственных стоков	Возобновляемые источники энерго-снабжения - всего	Система точного вождения и дистанционного контроля качества выполнения технологических процессов, как переносных, так и стационарных, вмонтированных в отдельные виды техники
	9	10	11	12	13	14	15	16
Калужская область	4,9	78,4	15,1	2,9	7,3	13,1	0,8	6,5
Муниципальные районы	4,6	78,7	15,5	2,9	7,5	13,0	0,8	6,7
Бабынинский	-	55,6	-	5,6	-	-	5,6	-
Барятинский	-	112,5	-	-	-	-	-	-
Боровский	16,7	100,0	8,3	-	8,3	16,7	-	16,7
Дзержинский	-	72,2	11,1	11,1	16,7	33,3	-	11,1
Думиничский	-	44,4	11,1	-	-	-	-	-
Жиздринский	-	62,5	12,5	-	-	12,5	-	12,5
Жуковский	-	100,0	10,0	10,0	30,0	10,0	-	10,0
г. Киров и Кировский район	-	88,9	22,2	-	-	22,2	-	11,1
Износковский	-	112,5	-	-	-	-	-	-
Козельский	12,5	75,0	37,5	-	-	12,5	-	12,5
Куйбышевский	-	100,0	-	-	-	-	-	-
г. Людиново и Людиновский район	40,0	100,0	20,0	-	-	40,0	-	20,0
Малоярославецкий	14,3	50,0	28,6	7,1	7,1	21,4	-	7,1
Медынский	-	33,3	33,3	11,1	11,1	22,2	-	11,1
Мещовский	-	62,5	12,5	-	-	6,3	-	-
Мосальский	10,0	110,0	10,0	-	10,0	-	-	-
Перемышльский	-	18,2	45,5	9,1	63,6	36,4	-	27,3
Спас-Деменский	-	140,0	40,0	-	-	20,0	20,0	20,0
Сухиничский	9,1	100,0	9,1	-	9,1	-	-	-
Тарусский	8,3	100,0	-	-	-	-	-	-
Ульяновский	-	66,7	33,3	-	-	33,3	-	-
Ферзиковский	-	122,2	-	-	-	11,1	-	-
Хвастовичский	-	58,3	41,7	-	-	25,0	-	8,3
Юхновский	10,0	100,0	10,0	-	-	-	-	-
Городские округа	16,7	66,7	-	-	-	16,7	-	-
город Калуга	16,7	66,7	-	-	-	16,7	-	-
город Обнинск	-	-	-	-	-	-	-	-

41. ЧИСЛО КРЕСТЬЯНСКИХ (ФЕРМЕРСКИХ) ХОЗЯЙСТВ И ИНДИВИДУАЛЬНЫХ ПРЕДПРИНИМАТЕЛЕЙ, ПРИМЕНЯВШИХ ИННОВАЦИОННЫЕ ТЕХНОЛОГИИ

(на 1 июля 2016 года)

	Число организаций, применявших инновационные технологии									
	Капельная система орошения	Биологические методы защиты растений от вредителей и болезней	Система индивидуального кормления скота	Метод бесклеточного содержания птицы	Очистные сооружения на животноводческих фермах	Система водоотведения и очистки производственных стоков	Возобновляемые источники энерго-снабжения - всего	в том числе		Система точного вождения и дистанционного контроля качества выполнения технологических процессов, как переносных, так и стационарных, вмонтированных в отдельные виды техники
								ветряные энерго-установки	солнечные батареи	
	1	2	3	4	5	6	7	8	9	10
Калужская область	14	320	145	34	13	17	5	2	2	2
Муниципальные районы	8	308	139	25	12	13	5	2	2	2
Бабынинский	2	21	4	1	-	2	-	-	-	-
Барятинский	-	6	4	-	-	-	-	-	-	-
Боровский	1	18	3	2	-	-	-	-	-	-
Дзержинский	-	16	9	2	-	-	2	2	-	-
Думиничский	-	16	3	2	-	1	-	-	-	-
Жиздринский	-	26	1	1	-	-	-	-	-	-
Жуковский	-	6	3	-	-	-	-	-	-	-
г. Киров и Кировский район	-	12	5	2	1	1	-	-	-	-
Износковский	-	13	4	-	-	-	-	-	-	-
Козельский	-	17	8	-	-	1	-	-	-	-
Куйбышевский	-	9	2	1	1	1	-	-	-	-
г. Людиново и Людиновский район	-	11	6	4	-	-	-	-	-	-
Малоярославецкий	-	12	9	2	1	-	-	-	-	-
Медьнский	1	7	5	1	1	-	-	-	-	-
Мещовский	-	17	11	2	-	-	-	-	-	-
Мосальский	1	11	3	-	1	1	-	-	-	-
Перемышльский	2	30	10	1	2	5	2	-	2	2
Спас-Деменский	-	4	4	-	-	-	-	-	-	-
Сухиничский	-	8	7	1	1	-	1	-	-	-
Тарусский	1	9	8	1	-	-	-	-	-	-
Ульяновский	-	9	10	-	3	-	-	-	-	-
Ферзиковский	-	12	9	-	-	1	-	-	-	-
Хвостовичский	-	5	4	-	1	-	-	-	-	-
Юхновский	-	13	7	2	-	-	-	-	-	-
Городские округа	6	12	6	9	1	4	-	-	-	-
город Калуга	6	11	5	6	1	3	-	-	-	-
город Обнинск	-	1	1	3	-	1	-	-	-	-

	в процентах от общего числа хозяйств, осуществлявших сельскохозяйственную деятельность									
	Капельная система орошения	Биологические методы защиты растений от вредителей и болезней	Система индивидуального кормления скота	Метод бесклеточного содержания птицы	Очистные сооружения на животноводческих фермах	Система водоотведения и очистки производственных стоков	Возобновляемые источники энерго - снабжения - всего	в том числе		Система точного вождения и дистанционного контроля качества выполнения технологических процессов, как переносных, так и стационарных, вмонтированных в отдельные виды техники
								ветряные энерго-установки	солнечные батареи	
	11	12	13	14	15	16	17	18	19	20
Калужская область	2,8	63,0	28,5	6,7	2,6	3,3	1,0	0,4	0,4	0,4
Муниципальные районы	1,7	64,7	29,2	5,3	2,5	2,7	1,1	0,4	0,4	0,4
Бабынинский	7,1	75,0	14,3	3,6	-	7,1	-	-	-	-
Барятинский	-	60,0	40,0	-	-	-	-	-	-	-
Боровский	4,3	78,3	13,0	8,7	-	-	-	-	-	-
Дзержинский	-	61,5	34,6	7,7	-	-	7,7	7,7	-	-
Думиничский	-	80,0	15,0	10,0	-	5,0	-	-	-	-
Жиздринский	-	83,9	3,2	3,2	-	-	-	-	-	-
Жуковский	-	66,7	33,3	-	-	-	-	-	-	-
г. Киров и Кировский район	-	63,2	26,3	10,5	5,3	5,3	-	-	-	-
Износковский	-	76,5	23,5	-	-	-	-	-	-	-
Козельский	-	65,4	30,8	-	-	3,8	-	-	-	-
Куйбышевский	-	90,0	20,0	10,0	10,0	10,0	-	-	-	-
г. Людиново и Людиновский район	-	52,4	28,6	19,0	-	-	-	-	-	-
Малоярославецкий	-	52,2	39,1	8,7	4,3	-	-	-	-	-
Медьнский	7,7	53,8	38,5	7,7	7,7	-	-	-	-	-
Мещовский	-	56,7	36,7	6,7	-	-	-	-	-	-
Мосальский	6,7	73,3	20,0	-	6,7	6,7	-	-	-	-
Перемышльский	4,4	66,7	22,2	2,2	4,4	11,1	4,4	-	4,4	2,2
Спас-Деменский	-	50,0	50,0	-	-	-	-	-	-	-
Сухиничский	-	53,3	46,7	6,7	6,7	-	6,7	-	-	-
Тарусский	5,3	47,4	42,1	5,3	-	-	-	-	-	-
Ульяновский	-	50,0	55,6	-	16,7	-	-	-	-	-
Ферзиковский	-	66,7	50,0	-	-	5,6	-	-	-	-
Хвостовичский	-	50,0	40,0	-	10,0	-	-	-	-	-
Юхновский	-	59,1	31,8	9,1	-	-	-	-	-	4,5
Городские округа	18,8	37,5	18,8	28,1	3,1	12,5	-	-	-	-
город Калуга	21,4	39,3	17,9	21,4	3,6	10,7	-	-	-	-
город Обнинск	-	25,0	25,0	75,0	-	25,0	-	-	-	-



**42. ЧИСЛО СЕЛЬСКОХОЗЯЙСТВЕННЫХ ОРГАНИЗАЦИЙ,
НЕ ОТНОСЯЩИХСЯ К СУБЪЕКТАМ МАЛОГО ПРЕДПРИНИМАТЕЛЬСТВА, ИМЕВШИХ ПЕРЕРАБАТЫВАЮЩИЕ МОЩНОСТИ**

(на 1 июля 2016 года)

	Число организаций, имевших мощности по производству									
	Всего	из них								
		муки	крупы	комбикормов	мясопродуктов	молокопродуктов	масла растительного	консервов овощных	консервов плодовых и ягодных	других пищевых продуктов
	1	2	3	4	5	6	7	8	9	10
Калужская область	15	3	-	8	3	4	-	-	-	-
Муниципальные районы	15	3	-	8	3	4	-	-	-	-
Бабынинский	-	-	-	-	-	-	-	-	-	-
Барятинский	-	-	-	-	-	-	-	-	-	-
Боровский	1	-	-	-	-	1	-	-	-	-
Дзержинский	2	-	-	1	2	-	-	-	-	-
Думиничский	-	-	-	-	-	-	-	-	-	-
Жиздринский	-	-	-	-	-	-	-	-	-	-
Жуковский	2	1	-	1	1	-	-	-	-	-
г. Кирово и Кировский район	3	-	-	3	-	-	-	-	-	-
Износковский	-	-	-	-	-	-	-	-	-	-
Козельский	-	-	-	-	-	-	-	-	-	-
Куйбышевский	-	-	-	-	-	-	-	-	-	-
г. Людиново и Людиновский район	-	-	-	-	-	-	-	-	-	-
Малоярославецкий	1	-	-	1	-	1	-	-	-	-
Медынский	1	-	-	-	-	1	-	-	-	-
Мещовский	-	-	-	-	-	-	-	-	-	-
Мосальский	-	-	-	-	-	-	-	-	-	-
Перемышльский	...	-	-	...	-	-	-	-	-	-
Спас-Деменский	-	-	-	-	-	-	-	-	-	-
Сухиничский	1	1	-	-	-	-	-	-	-	-
Тарусский	-	-	-	-	-	-	-	-	-	-
Ульяновский	-	-	-	-	-	-	-	-	-	-
Ферзиковский	-	-	-	-	-	-	-	-	-	-
Хвастовичский	2	1	-	1	-	-	-	-	-	-
Юхновский	...	-	-	-	-	...	-	-	-	-
Городские округа	-	-	-	-	-	-	-	-	-	-
город Калуга	-	-	-	-	-	-	-	-	-	-
город Обнинск	-	-	-	-	-	-	-	-	-	-

	в процентах от общего числа организаций, имевших мощности по производству								
	муки	крупы	комбикормов	мясопродуктов	молокопродуктов	масла растительного	консервов овощных	консервов плодовых и ягодных	других пищевых продуктов
	11	12	13	14	15	16	17	18	19
Калужская область	20,0	-	53,3	20,0	26,7	-	-	-	-
Муниципальные районы	20,0	-	53,3	20,0	26,7	-	-	-	-
Бабынинский	-	-	-	-	-	-	-	-	-
Барятинский	-	-	-	-	-	-	-	-	-
Боровский	-	-	-	-	100,0	-	-	-	-
Дзержинский	-	-	50,0	100,0	-	-	-	-	-
Думиничский	-	-	-	-	-	-	-	-	-
Жиздринский	-	-	-	-	-	-	-	-	-
Жуковский	50,0	-	50,0	50,0	-	-	-	-	-
г. Кирово и Кировский район	-	-	100,0	-	-	-	-	-	-
Износковский	-	-	-	-	-	-	-	-	-
Козельский	-	-	-	-	-	-	-	-	-
Куйбышевский	-	-	-	-	-	-	-	-	-
г. Людиново и Людиновский район	-	-	-	-	-	-	-	-	-
Малоярославецкий	-	-	100,0	-	100,0	-	-	-	-
Медынский	-	-	-	-	100,0	-	-	-	-
Мещовский	-	-	-	-	-	-	-	-	-
Мосальский	-	-	-	-	-	-	-	-	-
Перемышльский	-	-	...	-	-	-	-	-	-
Спас-Деменский	-	-	-	-	-	-	-	-	-
Сухиничский	100,0	-	-	-	-	-	-	-	-
Тарусский	-	-	-	-	-	-	-	-	-
Ульяновский	-	-	-	-	-	-	-	-	-
Ферзиковский	-	-	-	-	-	-	-	-	-
Хвастовичский	50,0	-	50,0	-	-	-	-	-	-
Юхновский	-	-	-	-	...	-	-	-	-
Городские округа	-	-	-	-	-	-	-	-	-
город Калуга	-	-	-	-	-	-	-	-	-
город Обнинск	-	-	-	-	-	-	-	-	-

	в процентах от общего числа организаций, осуществлявших сельскохозяйственную деятельность									
	Всего	муки	крупы	комбикормов	мясопродуктов	молокопродуктов	масла растительного	консервов овощных	консервов плодовых и ягодных	других пищевых продуктов
	20	21	22	23	24	25	26	27	28	29
Калужская область	19,7	3,9	-	10,5	3,9	5,3	-	-	-	-
Муниципальные районы	20,8	4,2	-	11,1	4,2	5,6	-	-	-	-
Бабынинский	-	-	-	-	-	-	-	-	-	-
Барятинский	-	-	-	-	-	-	-	-	-	-
Боровский	33,3	-	-	-	-	33,3	-	-	-	-
Дзержинский	16,7	-	-	8,3	16,7	-	-	-	-	-
Думиничский	-	-	-	-	-	-	-	-	-	-
Жиздринский	-	-	-	-	-	-	-	-	-	-
Жуковский	33,3	16,7	-	16,7	16,7	-	-	-	-	-
г. Кирово и Кировский район	60,0	-	-	60,0	-	-	-	-	-	-
Износковский	-	-	-	-	-	-	-	-	-	-
Козельский	-	-	-	-	-	-	-	-	-	-
Куйбышевский	-	-	-	-	-	-	-	-	-	-
г. Людиново и Людиновский район	-	-	-	-	-	-	-	-	-	-
Малоярославецкий	25,0	-	-	25,0	-	25,0	-	-	-	-
Медынский	33,3	-	-	-	-	33,3	-	-	-	-
Мещовский	-	-	-	-	-	-	-	-	-	-
Мосальский	-	-	-	-	-	-	-	-	-	-
Перемышльский	...	-	-	...	-	-	-	-	-	-
Спас-Деменский	-	-	-	-	-	-	-	-	-	-
Сухиничский	33,3	33,3	-	-	-	-	-	-	-	-
Тарусский	-	-	-	-	-	-	-	-	-	-
Ульяновский	-	-	-	-	-	-	-	-	-	-
Ферзиковский	-	-	-	-	-	-	-	-	-	-
Хвастовичский	50,0	25,0	-	25,0	-	-	-	-	-	-
Юхновский	...	-	-	-	-	...	-	-	-	-
Городские округа	-	-	-	-	-	-	-	-	-	-
город Калуга	-	-	-	-	-	-	-	-	-	-
город Обнинск	-	-	-	-	-	-	-	-	-	-

**43. ЧИСЛО МАЛЫХ СЕЛЬСКОХОЗЯЙСТВЕННЫХ ПРЕДПРИЯТИЙ (БЕЗ МИКРОПРЕДПРИЯТИЙ),
ИМЕВШИХ ПЕРЕРАБАТЫВАЮЩИЕ МОЩНОСТИ**

(на 1 июля 2016 года)

	Число организаций, имевших мощности по производству									
	Всего	из них								
		муки	крупы	комбикормов	мясопродуктов	молокопродуктов	масла растительного	консервов овощных	консервов плодовых и ягодных	других пищевых продуктов
	1	2	3	4	5	6	7	8	9	10
Калужская область	18	6	-	10	2	-	-	1	1	-
Муниципальные районы	17	6	-	9	2	-	-	1	1	-
Бабынинский	-	-	-	-	-	-	-	-	-	-
Барятинский	1	-	-	-	1	-	-	-	-	-
Боровский	2	1	-	1	-	-	-	-	-	-
Дзержинский	-	-	-	-	-	-	-	-	-	-
Думиничский	-	-	-	-	-	-	-	-	-	-
Жиздринский	-	-	-	-	-	-	-	-	-	-
Жуковский	-	-	-	-	-	-	-	-	-	-
г. Кирово и Кировский район	...	-	-	...	-	-	-	-	-	-
Износковский	-	-	-	-	-	-	-	-	-	-
Козельский	...	-	-	-	-	-	-	-
Куйбышевский	...	-	-	...	-	-	-	-	-	-
г. Людиново и Людиновский район	-	-	-	-	-	-	-	-	-	-
Малоярославецкий	3	-	-	2	1	-	-	-	-	-
Медынский	-	-	-	-	-	-	-	-	-	-
Мещовский	-	-	-	-	-	-	-	-	-	-
Мосальский	-	-	-	-	-	-	-	-	-	-
Перемышльский	-	-	-	-	-	-	-	-	-	-
Спас-Деменский	-	-	-	-	-	-	-	-	-	-
Сухиничский	3	1	-	2	-	-	-	-	-	-
Тарусский	1	1	-	-	-	-	-	-	-	-
Ульяновский	-	-	-	-	-	-	-	-	-	-
Ферзиковский	-	-	-	-	-	-	-	-	-	-
Хвастовичский	4	3	-	2	-	-	-	-	-	-
Юхновский	-	-	-	-	-	-	-	-	-	-
Городские округа	...	-	-	...	-	-	-	-	-	-
город Калуга	...	-	-	...	-	-	-	-	-	-
город Обнинск	-	-	-	-	-	-	-	-	-	-

	в процентах от общего числа предприятий, имевших мощности по производству								
	муки	крупы	комбикормов	мясопродуктов	молокопродуктов	масла растительного	консервов овощных	консервов плодовых и ягодных	других пищевых продуктов
	10	11	12	13	14	15	16	17	18
Калужская область	33,3	-	55,6	11,1	-	-	5,6	5,6	-
Муниципальные районы	35,3	-	52,9	11,8	-	-	5,9	5,9	-
Бабынинский	-	-	-	-	-	-	-	-	-
Баятинский	-	-	-	100,0	-	-	-	-	-
Боровский	50,0	-	50,0	-	-	-	-	-	-
Дзержинский	-	-	-	-	-	-	-	-	-
Думиничский	-	-	-	-	-	-	-	-	-
Жиздринский	-	-	-	-	-	-	-	-	-
Жуковский	-	-	-	-	-	-	-	-	-
г. Кирово и Кировский район	-	-	...	-	-	-	-	-	-
Износковский	-	-	-	-	-	-	-	-	-
Козельский	-	-	-	-	-	-	-
Куйбышевский	-	-	...	-	-	-	-	-	-
г. Людиново и Людиновский район	-	-	-	-	-	-	-	-	-
Малоярославецкий	-	-	66,7	33,3	-	-	-	-	-
Медынский	-	-	-	-	-	-	-	-	-
Мещовский	-	-	-	-	-	-	-	-	-
Мосальский	-	-	-	-	-	-	-	-	-
Перемышльский	-	-	-	-	-	-	-	-	-
Спас-Деменский	-	-	-	-	-	-	-	-	-
Сухиничский	33,3	-	66,7	-	-	-	-	-	-
Тарусский	100,0	-	-	-	-	-	-	-	-
Ульяновский	-	-	-	-	-	-	-	-	-
Ферзиковский	-	-	-	-	-	-	-	-	-
Хвостовичский	75,0	-	50,0	-	-	-	-	-	-
Юхновский	-	-	-	-	-	-	-	-	-
Городские округа	-	-	...	-	-	-	-	-	-
город Калуга	-	-	...	-	-	-	-	-	-
город Обнинск	-	-	-	-	-	-	-	-	-

	в процентах от общего числа организаций, осуществлявших сельскохозяйственную деятельность									
	Всего	из них								
		муки	крупы	комбикормов	мясопродуктов	молокопродуктов	масла растительного	консервов овощных	консервов плодовых и ягодных	других пищевых продуктов
	20	21	22	23	24	25	26	27	28	29
Калужская область	30,5	10,2	-	16,9	3,4	-	-	1,7	1,7	-
Муниципальные районы	29,3	10,3	-	15,5	3,4	-	-	1,7	1,7	-
Бабынинский	-	-	-	-	-	-	-	-	-	-
Барятинский	33,3	-	-	-	33,3	-	-	-	-	-
Боровский	33,3	16,7	-	16,7	-	-	-	-	-	-
Дзержинский	-	-	-	-	-	-	-	-	-	-
Думиничский	-	-	-	-	-	-	-	-	-	-
Жиздринский	-	-	-	-	-	-	-	-	-	-
Жуковский	-	-	-	-	-	-	-	-	-	-
г. Кирово и Кировский район	...	-	-	...	-	-	-	-	-	-
Износковский	-	-	-	-	-	-	-	-	-	-
Козельский	...	-	-	-	-	-	-	-
Куйбышевский	...	-	-	...	-	-	-	-	-	-
г. Людиново и Людиновский район	-	-	-	-	-	-	-	-	-	-
Малоярославецкий	75,0	-	-	50,0	25,0	-	-	-	-	-
Медынский	-	-	-	-	-	-	-	-	-	-
Мещовский	-	-	-	-	-	-	-	-	-	-
Мосальский	-	-	-	-	-	-	-	-	-	-
Перемышльский	-	-	-	-	-	-	-	-	-	-
Спас-Деменский	-	-	-	-	-	-	-	-	-	-
Сухиничский	60,0	20,0	-	40,0	-	-	-	-	-	-
Тарусский	33,3	33,3	-	-	-	-	-	-	-	-
Ульяновский	-	-	-	-	-	-	-	-	-	-
Ферзиковский	-	-	-	-	-	-	-	-	-	-
Хвостовичский	100,0	75,0	-	50,0	-	-	-	-	-	-
Юхновский	-	-	-	-	-	-	-	-	-	-
Городские округа	...	-	-	...	-	-	-	-	-	-
город Калуга	...	-	-	...	-	-	-	-	-	-
город Обнинск	-	-	-	-	-	-	-	-	-	-

44. ЧИСЛО КРЕСТЬЯНСКИХ (ФЕРМЕРСКИХ) ХОЗЯЙСТВ И ИНДИВИДУАЛЬНЫХ ПРЕДПРИНИМАТЕЛЕЙ, ИМЕВШИХ ПЕРЕРАБАТЫВАЮЩИЕ МОЩНОСТИ

(на 1 июля 2016 года)

	Число организаций, имевших мощности по производству									
	Всего	из них								
		муки	крупы	комбикормов	мясопродуктов	молокопродуктов	масла растительного	консервов овощных	консервов плодовых и ягодных	других пищевых продуктов
	1	2	3	4	5	6	7	8	9	10
Калужская область	40	11	4	25	3	4	-	-	-	1
Муниципальные районы	40	11	4	25	3	4	-	-	-	1
Бабынинский	2	-	-	1	-	1	-	-	-	-
Барятинский	-	-	-	-	-	-	-	-	-	-
Боровский	1	1	-	1	-	-	-	-	-	-
Дзержинский	-	-	-	-	-	-	-	-	-	-
Думиничский	1	1	-	-	-	-	-	-	-	-
Жиздринский	3	-	-	3	-	-	-	-	-	-
Жуковский	1	-	-	-	-	1	-	-	-	-
г. Кирово и Кировский район	1	-	-	1	-	-	-	-	-	-
Износковский	-	-	-	-	-	-	-	-	-	-
Козельский	1	-	-	-	1	-	-	-	-	-
Куйбышевский	5	-	-	5	-	-	-	-	-	-
г. Людиново и Людиновский район	1	-	-	-	1	1	-	-	-	-
Малоярославецкий	3	-	-	1	1	1	-	-	-	1
Медынский	1	1	-	-	-	-	-	-	-	-
Мещовский	-	-	-	-	-	-	-	-	-	-
Мосальский	3	-	-	3	-	-	-	-	-	-
Перемышльский	4	-	1	3	-	-	-	-	-	-
Спас-Деменский	-	-	-	-	-	-	-	-	-	-
Сухиничский	3	-	-	3	-	-	-	-	-	-
Тарусский	1	-	-	1	-	-	-	-	-	-
Ульяновский	3	3	3	-	-	-	-	-	-	-
Ферзиковский	-	-	-	-	-	-	-	-	-	-
Хвастовичский	6	5	-	3	-	-	-	-	-	-
Юхновский	-	-	-	-	-	-	-	-	-	-
Городские округа	-	-	-	-	-	-	-	-	-	-
город Калуга	-	-	-	-	-	-	-	-	-	-
город Обнинск	-	-	-	-	-	-	-	-	-	-

	в процентах от общего числа хозяйств, имевших мощности по производству								
	муки	крупы	комбикормов	мясопродуктов	молокопродуктов	масла растительного	консервов овощных	консервов плодовых и ягодных	других пищевых продуктов
	11	12	13	14	15	16	17	18	19
Калужская область	27,5	10,0	62,5	7,5	10,0	-	-	-	2,5
Муниципальные районы	27,5	10,0	62,5	7,5	10,0	-	-	-	2,5
Бабынинский	-	-	50,0	-	50,0	-	-	-	-
Барятинский	-	-	-	-	-	-	-	-	-
Боровский	100,0	-	100,0	-	-	-	-	-	-
Дзержинский	-	-	-	-	-	-	-	-	-
Думиничский	100,0	-	-	-	-	-	-	-	-
Жиздринский	-	-	100,0	-	-	-	-	-	-
Жуковский	-	-	-	-	100,0	-	-	-	-
г. Кирово и Кировский район	-	-	100,0	-	-	-	-	-	-
Износковский	-	-	-	-	-	-	-	-	-
Козельский	-	-	-	100,0	-	-	-	-	-
Куйбышевский	-	-	100,0	-	-	-	-	-	-
г. Людиново и Людиновский район	-	-	-	100,0	100,0	-	-	-	-
Малоярославецкий	-	-	33,3	33,3	33,3	-	-	-	33,3
Медьнский	100,0	-	-	-	-	-	-	-	-
Мещовский	-	-	-	-	-	-	-	-	-
Мосальский	-	-	100,0	-	-	-	-	-	-
Перемышльский	-	25,0	75,0	-	-	-	-	-	-
Спас-Деменский	-	-	-	-	-	-	-	-	-
Сухиничский	-	-	100,0	-	-	-	-	-	-
Тарусский	-	-	100,0	-	-	-	-	-	-
Ульяновский	100,0	100,0	-	-	-	-	-	-	-
Ферзиковский	-	-	-	-	-	-	-	-	-
Хвастовичский	83,3	-	50,0	-	-	-	-	-	-
Юхновский	-	-	-	-	-	-	-	-	-
Городские округа	-	-	-	-	-	-	-	-	-
город Калуга	-	-	-	-	-	-	-	-	-
город Обнинск	-	-	-	-	-	-	-	-	-

	в процентах от общего числа организаций, осуществлявших сельскохозяйственную деятельность									
	Всего	из них								
		муки	крупы	комбикормов	мясопродуктов	молокопродуктов	масла растительного	консервов овощных	консервов плодовых и ягодных	других пищевых продуктов
	20	21	22	23	24	25	26	27	28	29
Калужская область	7,9	2,2	0,8	4,9	0,6	0,8	-	-	-	0,2
Муниципальные районы	8,4	2,3	0,8	5,3	0,6	0,8	-	-	-	0,2
Бабынинский	7,1	-	-	3,6	-	3,6	-	-	-	-
Барятинский	-	-	-	-	-	-	-	-	-	-
Боровский	4,3	4,3	-	4,3	-	-	-	-	-	-
Дзержинский	-	-	-	-	-	-	-	-	-	-
Думиничский	5,0	5,0	-	-	-	-	-	-	-	-
Жиздринский	9,7	-	-	9,7	-	-	-	-	-	-
Жуковский	11,1	-	-	-	-	11,1	-	-	-	-
г. Кирово и Кировский район	5,3	-	-	5,3	-	-	-	-	-	-
Износковский	-	-	-	-	-	-	-	-	-	-
Козельский	3,8	-	-	-	3,8	-	-	-	-	-
Куйбышевский	50,0	-	-	50,0	-	-	-	-	-	-
г. Людиново и Людиновский район	4,8	-	-	-	4,8	4,8	-	-	-	-
Малоярославецкий	13,0	-	-	4,3	4,3	4,3	-	-	-	4,3
Медынский	7,7	7,7	-	-	-	-	-	-	-	-
Мещовский	-	-	-	-	-	-	-	-	-	-
Мосальский	20,0	-	-	20,0	-	-	-	-	-	-
Перемышльский	8,9	-	2,2	6,7	-	-	-	-	-	-
Спас-Деменский	-	-	-	-	-	-	-	-	-	-
Сухиничский	20,0	-	-	20,0	-	-	-	-	-	-
Тарусский	5,3	-	-	5,3	-	-	-	-	-	-
Ульяновский	16,7	16,7	16,7	-	-	-	-	-	-	-
Ферзиковский	-	-	-	-	-	-	-	-	-	-
Хвостовичский	60,0	50,0	-	30,0	-	-	-	-	-	-
Юхновский	-	-	-	-	-	-	-	-	-	-
Городские округа	-	-	-	-	-	-	-	-	-	-
город Калуга	-	-	-	-	-	-	-	-	-	-
город Обнинск	-	-	-	-	-	-	-	-	-	-



ОБЕСПЕЧЕННОСТЬ ОБЪЕКТАМИ ИНФРАСТРУКТУРЫ И ПРИМЕНЕНИЕ ИННОВАЦИОННЫХ ТЕХНОЛОГИЙ

УСЛОВИЕ ВЕДЕНИЯ ХОЗЯЙСТВЕННОЙ ДЕЯТЕЛЬНОСТИ
45. ЧИСЛО СЕЛЬСКОХОЗЯЙСТВЕННЫХ ОРГАНИЗАЦИЙ, КРЕСТЬЯНСКИХ (ФЕРМЕРСКИХ) ХОЗЯЙСТВ
И ИНДИВИДУАЛЬНЫХ ПРЕДПРИНИМАТЕЛЕЙ, ПОЛУЧАВШИХ КРЕДИТНЫЕ СРЕДСТВА В 2015 ГОДУ

	Сельскохозяйственные организации ¹⁾	в том числе				Крестьянские (фермерские) хозяйства и индивидуальные предприниматели	в том числе	
		сельскохозяйственные организации, не относящиеся к субъектам малого предпринимательства	малые предприятия	из них			крестьянские (фермерские) хозяйства	индивидуальные предприниматели
				малые предприятия (без микро-предприятий)	микро-предприятия			
	1	2	3	4	5	6	7	8
Калужская область	42	19	23	12	11	47	41	6
Муниципальные районы	41	19	22	11	11	46	41	5
Бабынинский	1	-	1	1	-	6	6	-
Барятинский	1	-	1	1	-	2	2	-
Боровский	7	3	4	3	1	-	-	-
Дзержинский	4	4	-	-	-	6	6	-
Думиничский	3	1	2	-	2	2	2	-
Жиздринский	3	...	2	-	2	1	1	-
Жуковский	3	2	1	1	-	-	-	-
г.Киров и Кировский район	2	2	-	-	-	-	-	-
Износковский	2	...	1	-	1	2	2	-
Козельский	1	-	1	-	1	3	3	-
Куйбышевский	-	-	-	-	-	1	1	-
г.Людиново и Людиновский район	2	...	1	-	1	3	-	3
Малоярославецкий	2	-	2	2	-	2	2	-
Медынский	1	-	1	-	1	3	1	2
Мещовский	-	-	-	-	-	1	1	-
Мосальский	1	-	1	...	-	8	8	-
Перемышльский	3	...	2	1	1	-	-	-
Спас-Деменский	1	...	-	-	-	1	1	-
Сухиничский	1	-	1	1	-	1	1	-
Тарусский	-	-	-	-	-	1	1	-
Ульяновский	-	-	-	-	-	-	-	-
Ферзиковский	-	-	-	-	-	2	2	-
Хвастовичский	2	2	-	-	-	1	1	-
Юхновский	1	-	1	-	1	-	-	-
Городские округа	1	-	1	...	-	1	-	1
город Калуга	1	-	-	1	-	1
город Обнинск	-	-	-	-	-	-	-	-

¹⁾ без учета подсобных сельскохозяйственных предприятий несельскохозяйственных организаций

	в процентах от общего числа сельскохозяйственных организаций (хозяйств) соответствующей категории, осуществлявших сельскохозяйственную деятельность в 2015 году							
	Сельскохозяйственные организации ¹⁾	в том числе				Крестьянские (фермерские) хозяйства и индивидуальные предприниматели	в том числе	
		сельскохозяйственные организации, не относящиеся к субъектам малого предпринимательства	малые предприятия	из них			крестьянские (фермерские) хозяйства	индивидуальные предприниматели
				малые предприятия (без микро-предприятий)	микро-предприятия			
1	2	3	4	5	6	7	8	
Калужская область	17,4	28,4	13,2	20,0	9,6	10,0	9,8	12,2
Муниципальные районы	17,4	30,2	12,8	18,6	9,7	10,4	10,3	11,6
Бабынинский	5,9	-	6,3	20,0	-	25,0	25,0	-
Барятинский	11,1	-	12,5	33,3	-	20,0	25,0	-
Боровский	58,3	100,0	44,4	50,0	33,3	-	-	-
Дзержинский	25,0	40,0	-	-	-	24,0	26,1	-
Думиничский	33,3	33,3	33,3	-	33,3	10,5	10,5	-
Жиздринский	30,0	...	25,0	-	25,0	3,7	3,7	-
Жуковский	33,3	40,0	25,0	33,3	-	-	-	-
г. Киров и Кировский район	20,0	40,0	-	-	-	-	-	-
Износковский	22,2	...	14,3	-	14,3	15,4	18,2	-
Козельский	14,3	-	20,0	-	33,3	12,5	13,6	-
Куйбышевский	-	-	-	-	-	11,1	12,5	-
г. Людиново и Людиновский район	40,0	...	33,3	-	33,3	14,3	-	33,3
Малоярославецкий	13,3	-	18,2	50,0	-	9,5	9,5	-
Медынский	12,5	-	20,0	-	25,0	27,3	11,1	100,0
Мещовский	-	-	-	-	-	3,1	3,7	-
Мосальский	11,1	-	11,1	...	-	53,3	57,1	-
Перемышльский	27,3	...	22,2	33,3	16,7	-	-	-
Спас-Деменский	20,0	...	-	-	-	14,3	14,3	-
Сухиничский	10,0	-	12,5	20,0	-	7,7	8,3	-
Тарусский	-	-	-	-	-	5,6	5,6	-
Ульяновский	-	-	-	-	-	-	-	-
Ферзиковский	-	-	-	-	-	12,5	12,5	-
Хвастовичский	15,4	50,0	-	-	-	12,5	14,3	-
Юхновский	10,0	-	11,1	-	14,3	-	-	-
Городские округа	16,7	-	-	3,7	-	16,7
город Калуга	16,7	-	-	4,3	-	20,0
город Обнинск	-	-	-	-	-	-	-	-

1) без учета подсобных сельскохозяйственных предприятий несельскохозяйственных организаций



46. РАСПРЕДЕЛЕНИЕ СЕЛЬСКОХОЗЯЙСТВЕННЫХ ОРГАНИЗАЦИЙ, НЕ ОТНОСЯЩИХСЯ К СУБЪЕКТАМ МАЛОГО ПРЕДПРИНИМАТЕЛЬСТВА, ПО ЦЕЛЯМ ПОЛУЧЕНИЯ КРЕДИТНЫХ СРЕДСТВ В 2015 ГОДУ

	Число сельскохозяйственных организаций, не относящихся к субъектам малого предпринимательства, получавших кредитные средства на						
	пополнение оборотных средств	приобретение земельных участков	приобретение техники, машин и оборудования	приобретение сельскохозяйственных животных	строительство новых производственных объектов	реконструкция, модернизация производственных объектов	другие цели
	1	2	3	4	5	6	7
Калужская область	11	1	10	1	6	3	5
Муниципальные районы	11	1	10	1	6	3	5
Бабынинский	-	-	-	-	-	-	-
Барятинский	-	-	-	-	-	-	-
Боровский	1	1	1	1	1	1	1
Дзержинский	1	-	1	-	2	1	1
Думиничский	-	-	1	-	-	-	1
Жиздринский	...	-	...	-	-	-	-
Жуковский	2	-	-	-	-	-	-
г.Киров и Кировский район	1	-	2	-	1	-	-
Износковский	-	-	-	-	-	-	...
Козельский	-	-	-	-	-	-	-
Куйбышевский	-	-	-	-	-	-	-
г.Людиново и Людиновский район	...	-	...	-	...	-	-
Малоярославецкий	-	-	-	-	-	-	-
Медынский	-	-	-	-	-	-	-
Мещовский	-	-	-	-	-	-	-
Мосальский	-	-	-	-	-	-	-
Перемышльский	...	-	-	-	-	1	-
Спас-Деменский	...	-	...	-	-	-	-
Сухиничский	-	-	-	-	-	-	-
Тарусский	-	-	-	-	-	-	-
Ульяновский	-	-	-	-	-	-	-
Ферзиковский	-	-	-	-	-	-	-
Хвостовичский	2	-	2	-	1	-	1
Юхновский	-	-	-	-	-	-	-
Городские округа	-	-	-	-	-	-	-
город Калуга	-	-	-	-	-	-	-
город Обнинск	-	-	-	-	-	-	-

	в процентах от общего числа сельскохозяйственных организаций, не относящихся к субъектам малого предпринимательства, осуществлявших сельскохозяйственную деятельность в 2015 г., по целям получения кредитных средств на						
	пополнение оборотных средств	приобретение земельных участков	приобретение техники, машин и оборудования	приобретение сельскохозяйственных животных	строительство новых производственных объектов	реконструкция, модернизация производственных объектов	другие цели
	8	9	10	11	12	13	14
Калужская область	16,4	1,5	14,9	1,5	9,0	4,5	7,5
Муниципальные районы	17,5	1,6	15,9	1,6	9,5	4,8	7,9
Бабынинский	-	-	-	-	-	-	-
Барятинский	-	-	-	-	-	-	-
Боровский	33,3	33,3	33,3	33,3	33,3	33,3	33,3
Дзержинский	10,0	-	10,0	-	20,0	10,0	10,0
Думиничский	-	-	33,3	-	-	-	33,3
Жиздринский	...	-	...	-	-	-	-
Жуковский	40,0	-	-	-	-	-	-
г. Киров и Кировский район	20,0	-	40,0	-	20,0	-	-
Износковский	-	-	-	-	-	-	...
Козельский	-	-	-	-	-	-	-
Куйбышевский	-	-	-	-	-	-	-
г. Людиново и Людиновский район	...	-	...	-	...	-	-
Малоярославецкий	-	-	-	-	-	-	-
Медынский	-	-	-	-	-	-	-
Мещовский	-	-	-	-	-	-	-
Мосальский	-	-	-	-	-	-	-
Перемышльский	...	-	-	-	-	...	-
Спас-Деменский	...	-	...	-	-	-	-
Сухиничский	-	-	-	-	-	-	-
Тарусский	-	-	-	-	-	-	-
Ульяновский	-	-	-	-	-	-	-
Ферзиковский	-	-	-	-	-	-	-
Хвастовичский	50,0	-	50,0	-	25,0	-	25,0
Юхновский	-	-	-	-	-	-	-
Городские округа	-	-	-	-	-	-	-
город Калуга	-	-	-	-	-	-	-
город Обнинск	-	-	-	-	-	-	-

**47. РАСПРЕДЕЛЕНИЕ МАЛЫХ СЕЛЬСКОХОЗЯЙСТВЕННЫХ ПРЕДПРИЯТИЙ (БЕЗ МИКРОПРЕДПРИЯТИЙ),
ПО ЦЕЛЯМ ПОЛУЧЕНИЯ КРЕДИТНЫХ СРЕДСТВ В 2015 ГОДУ**

	Число малых сельскохозяйственных предприятий (без микропредприятий), получавших кредитные средства на						
	пополнение оборотных средств	приобретение земельных участков	приобретение техники, машин и оборудования	приобретение сельскохозяйственных животных	строительство новых производственных объектов	реконструкция, модернизация производственных объектов	другие цели
	1	2	3	4	5	6	7
Калужская область	7	1	4	1	1	1	2
Муниципальные районы	6	1	4	1	1	1	2
Бабынинский	1	-	-	-	-	-	-
Барятинский	-	-	-	-	-	-	1
Боровский	1	1	1	-	1	1	1
Дзержинский	-	-	-	-	-	-	-
Думиничский	-	-	-	-	-	-	-
Жиздринский	-	-	-	-	-	-	-
Жуковский	-	-	1	-	-	-	-
г.Киров и Кировский район	-	-	-	-	-	-	-
Износковский	-	-	-	-	-	-	-
Козельский	-	-	-	-	-	-	-
Куйбышевский	-	-	-	-	-	-	-
г.Людиново и Людиновский район	-	-	-	-	-	-	-
Малоярославецкий	2	-	1	1	-	-	-
Медынский	-	-	-	-	-	-	-
Мещовский	-	-	-	-	-	-	-
Мосальский	...	-	-	-	-	-	-
Перемышльский	-	-	1	-	-	-	-
Спас-Деменский	-	-	-	-	-	-	-
Сухиничский	1	-	-	-	-	-	-
Тарусский	-	-	-	-	-	-	-
Ульяновский	-	-	-	-	-	-	-
Ферзиковский	-	-	-	-	-	-	-
Хвостовичский	-	-	-	-	-	-	-
Юхновский	-	-	-	-	-	-	-
Городские округа	...	-	-	-	-	-	-
город Калуга	...	-	-	-	-	-	-
город Обнинск	-	-	-	-	-	-	-

	в процентах от общего числа малых сельскохозяйственных предприятий (без микропредприятий) осуществлявших сельскохозяйственную деятельность в 2015 г. по целям получения кредитных средств на						
	пополнение оборотных средств	приобретение земельных участков	приобретение техники, машин и оборудования	приобретение сельскохозяйственных животных	строительство новых производственных объектов	реконструкция, модернизация производственных объектов	другие цели
	8	9	10	11	12	13	14
Калужская область	11,7	1,7	6,7	1,7	1,7	1,7	3,3
Муниципальные районы	10,2	1,7	6,8	1,7	1,7	1,7	3,4
Бабынинский	20,0	-	-	-	-	-	-
Барятинский	-	-	-	-	-	-	33,3
Боровский	16,7	16,7	16,7	-	16,7	16,7	16,7
Дзержинский	-	-	-	-	-	-	-
Думиничский	-	-	-	-	-	-	-
Жиздринский	-	-	-	-	-	-	-
Жуковский	-	-	33,3	-	-	-	-
г. Киров и Кировский район	-	-	-	-	-	-	-
Износковский	-	-	-	-	-	-	-
Козельский	-	-	-	-	-	-	-
Куйбышевский	-	-	-	-	-	-	-
г. Людиново и Людиновский район	-	-	-	-	-	-	-
Малоярославецкий	50,0	-	25,0	25,0	-	-	-
Медынский	-	-	-	-	-	-	-
Мещовский	-	-	-	-	-	-	-
Мосальский	...	-	-	-	-	-	-
Перемышльский	-	-	33,3	-	-	-	-
Спас-Деменский	-	-	-	-	-	-	-
Сухиничский	20,0	-	-	-	-	-	-
Тарусский	-	-	-	-	-	-	-
Ульяновский	-	-	-	-	-	-	-
Ферзиковский	-	-	-	-	-	-	-
Хвостовичский	-	-	-	-	-	-	-
Юхновский	-	-	-	-	-	-	-
Городские округа	...	-	-	-	-	-	-
город Калуга	...	-	-	-	-	-	-
город Обнинск	-	-	-	-	-	-	-

**48. РАСПРЕДЕЛЕНИЕ КРЕСТЬЯНСКИХ (ФЕРМЕРСКИХ) ХОЗЯЙСТВ И ИНДИВИДУАЛЬНЫХ ПРЕДПРИНИМАТЕЛЕЙ,
ПО ЦЕЛЯМ ПОЛУЧЕНИЯ КРЕДИТНЫХ СРЕДСТВ В 2015 ГОДУ**

	Число крестьянских (фермерских) хозяйств и индивидуальных предпринимателей, получавших кредитные средства на						
	пополнение оборотных средств	приобретение земельных участков	приобретение техники, машин и оборудования	приобретение сельскохозяйственных животных	строительство новых производственных объектов	реконструкция, модернизация производственных объектов	другие цели
	1	2	3	4	5	6	7
Калужская область	9	3	13	18	6	2	10
Муниципальные районы	8	3	13	18	6	2	9
Бабынинский	2	-	-	1	1	-	3
Барятинский	-	1	-	1	-	-	-
Боровский	-	-	-	-	-	-	-
Дзержинский	1	-	2	3	-	-	-
Думиничский	-	-	-	2	1	-	1
Жиздринский	-	1	1	-	-	-	-
Жуковский	-	-	-	-	-	-	-
г.Киров и Кировский район	-	-	-	-	-	-	-
Износковский	-	-	-	2	-	-	-
Козельский	-	-	-	2	2	-	-
Куйбышевский	1	-	-	-	-	-	-
г.Людиново и Людиновский район	-	-	1	1	-	-	1
Малоярославецкий	-	-	1	1	-	-	1
Медынский	1	-	1	1	-	1	1
Мещовский	-	-	1	-	-	-	-
Мосальский	3	1	3	2	-	-	1
Перемышльский	-	-	-	-	-	-	-
Спас-Деменский	-	-	1	-	-	-	-
Сухиничский	-	-	-	1	-	-	-
Тарусский	-	-	-	-	1	-	-
Ульяновский	-	-	-	-	-	-	-
Ферзиковский	-	-	1	-	1	1	1
Хвастовичский	-	-	1	1	-	-	-
Юхновский	-	-	-	-	-	-	-
Городские округа	1	-	-	-	-	-	1
город Калуга	1	-	-	-	-	-	1
город Обнинск	-	-	-	-	-	-	-

	в процентах от общего числа хозяйств, осуществлявших сельскохозяйственную деятельность в 2015 году, по целям предоставления кредитных средств на						
	пополнение оборотных средств	приобретение земельных участков	приобретение техники, машин и оборудования	приобретение сельскохозяйственных животных	строительство новых производственных объектов	реконструкция, модернизация производственных объектов	другие цели
	8	9	10	11	12	13	14
Калужская область	1,9	0,6	2,8	3,8	1,3	0,4	2,1
Муниципальные районы	1,8	0,7	2,9	4,1	1,4	0,5	2,0
Бабынинский	8,3	-	-	4,2	4,2	-	12,5
Барятинский	-	10,0	-	10,0	-	-	-
Боровский	-	-	-	-	-	-	-
Дзержинский	4,0	-	8,0	12,0	-	-	-
Думиничский	-	-	-	10,5	5,3	-	5,3
Жиздринский	-	3,7	3,7	-	-	-	-
Жуковский	-	-	-	-	-	-	-
г.Киров и Кировский район	-	-	-	-	-	-	-
Износковский	-	-	-	15,4	-	-	-
Козельский	-	-	-	8,3	8,3	-	-
Куйбышевский	11,1	-	-	-	-	-	-
г.Людиново и Людиновский район	-	-	4,8	4,8	-	-	4,8
Малоярославецкий	-	-	4,8	4,8	-	-	4,8
Медынский	9,1	-	9,1	9,1	-	9,1	9,1
Мещовский	-	-	3,1	-	-	-	-
Мосальский	20,0	6,7	20,0	13,3	-	-	6,7
Перемышльский	-	-	-	-	-	-	-
Спас-Деменский	-	-	14,3	-	-	-	-
Сухиничский	-	-	-	7,7	-	-	-
Тарусский	-	-	-	-	5,6	-	-
Ульяновский	-	-	-	-	-	-	-
Ферзиковский	-	-	6,3	-	6,3	6,3	6,3
Хвостовичский	-	-	12,5	12,5	-	-	-
Юхновский	-	-	-	-	-	-	-
Городские округа	3,7	-	-	-	-	-	3,7
город Калуга	4,3	-	-	-	-	-	4,3
город Обнинск	-	-	-	-	-	-	-

49. ЧИСЛО СЕЛЬСКОХОЗЯЙСТВЕННЫХ ОРГАНИЗАЦИЙ, ПОЛУЧАВШИХ СУБСИДИИ (ДОТАЦИИ) В 2015 ГОДУ

	За счет средств федерального бюджета и/или бюджета субъекта Российской Федерации					в процентах от общего числа организаций соответствующей категории, осуществлявших сельскохозяйственную деятельность в 2015 году				
	Сельско- хозяйственные организации ¹⁾ - всего	в том числе				сельско- хозяйственные организации ¹⁾	в том числе			
		сельскохозяйственные организации не относящиеся к субъектам малого предпринимательства	малые предприятия	из них			сельскохозяйственные организации не относящиеся к субъектам малого предпринимательства	малые предприятия	из них	
				малые (без микропредприятий)	микро- предприятия				малые (без микропредприятий)	микро- предприятия
1	2	3	4	5	6	7	8	9	10	
Калужская область	131	29	102	43	59	54,4	43,3	58,6	71,7	51,8
Муниципальные районы	128	27	101	42	59	54,5	42,9	58,7	71,2	52,2
Бабынинский	9	-	9	3	6	52,9	-	56,3	60,0	54,5
Барятинский	2	-	2	1	1	22,2	-	25,0	33,3	20,0
Боровский	5	1	4	4	-	41,7	33,3	44,4	66,7	-
Дзержинский	11	5	6	...	4	68,8	50,0	100,0	...	100,0
Думиничский	6	1	5	-	5	66,7	33,3	83,3	-	83,3
Жиздринский	6	-	6	-	6	60,0	-	75,0	-	75,0
Жуковский	8	4	4	3	...	88,9	80,0	100,0	100,0	...
г. Киров и Кировский район	6	2	4	60,0	40,0	80,0
Износковский	3	-	3	-	3	33,3	-	42,9	-	42,9
Козельский	6	2	4	...	2	85,7	100,0	80,0	...	66,7
Куйбышевский	2	-	2	...	-	40,0	-	40,0	...	-
г. Людиново и Людиновский район	2	...	1	-	1	40,0	...	33,3	-	33,3
Малоярославецкий	4	1	3	3	-	26,7	25,0	27,3	75,0	-
Медьнский	3	1	2	-	2	37,5	33,3	40,0	-	50,0
Мещовский	8	1	7	2	5	61,5	33,3	70,0	66,7	71,4
Мосальский	5	-	5	...	4	55,6	-	55,6	...	50,0
Перемышльский	9	...	7	3	4	81,8	...	77,8	100,0	66,7
Спас-Деменский	3	-	3	60,0	-	75,0
Сухиничский	8	2	6	2	4	80,0	100,0	75,0	40,0	133,3
Тарусский	4	1	3	2	1	36,4	25,0	42,9	66,7	25,0
Ульяновский	-	-	-	-	-	-	-	-	-	-
Ферзиковский	6	...	5	3	2	66,7	...	71,4	75,0	66,7
Хвастовичский	8	2	6	4	2	61,5	50,0	66,7	100,0	40,0
Юхновский	4	-	4	...	3	40,0	-	44,4	...	42,9
Городские округа	3	2	-	50,0	50,0	-
город Калуга	3	2	-	50,0	50,0	-
город Обнинск	-	-	-	-	-	-	-	-	-	-

¹⁾ без учета подсобных сельскохозяйственных предприятий несельскохозяйственных организаций



**50. ЧИСЛО КРЕСТЬЯНСКИХ (ФЕРМЕРСКИХ) ХОЗЯЙСТВ И ИНДИВИДУАЛЬНЫХ ПРЕДПРИНИМАТЕЛЕЙ,
ПОЛУЧАВШИХ СУБСИДИИ (ДОТАЦИИ) В 2015 ГОДУ**

	За счет средств федерального бюджета и/или бюджета субъекта Российской Федерации			в процентах от общего числа хозяйств соответствующей категории, осуществлявших сельскохозяйственную деятельность в 2015 году		
	крестьянские (фермерские) хозяйства и индивидуальные предприниматели - всего	в том числе		крестьянские (фермерские) хозяйства и индивидуальные предприниматели	в том числе	
		крестьянские (фермерские) хозяйства	индивидуальные предприниматели		крестьянские (фермерские) хозяйства	индивидуальные предприниматели
	1	2	3	4	5	6
Калужская область	83	77	6	17,7	18,4	12,2
Муниципальные районы	83	77	6	18,8	19,3	14,0
Бабынинский	10	10	-	41,7	41,7	-
Барятинский	4	3	1	40,0	37,5	50,0
Боровский	-	-	-	-	-	-
Дзержинский	2	2	-	8,0	8,7	-
Думиничский	4	4	-	21,1	21,1	-
Жиздринский	7	7	-	25,9	25,9	-
Жуковский	1	1	-	11,1	14,3	-
г. Киров и Кировский район	5	4	1	25,0	25,0	25,0
Износковский	-	-	-	-	-	-
Козельский	9	8	1	37,5	36,4	50,0
Куйбышевский	4	4	-	44,4	50,0	-
г. Людиново и Людиновский район	2	-	2	9,5	-	22,2
Малоярославецкий	3	3	-	14,3	14,3	-
Медынский	2	2	-	18,2	22,2	-
Мещовский	3	3	-	9,4	11,1	-
Мосальский	10	10	-	66,7	71,4	-
Перемышльский	4	4	-	9,8	9,8	-
Спас-Деменский	-	-	-	-	-	-
Сухиничский	4	3	1	30,8	25,0	100,0
Тарусский	1	1	-	5,6	5,6	-
Ульяновский	3	3	-	20,0	23,1	-
Ферзиковский	3	3	-	18,8	18,8	-
Хвостовичский	1	1	-	12,5	14,3	-
Юхновский	1	1	-	5,0	5,9	-
Городские округа	-	-	-	-	-	-
город Калуга	-	-	-	-	-	-
город Обнинск	-	-	-	-	-	-

51. ЧИСЛО СЕЛЬСКОХОЗЯЙСТВЕННЫХ ОРГАНИЗАЦИЙ, ЯВЛЯВШИХСЯ ЧЛЕНАМИ СЕЛЬСКОХОЗЯЙСТВЕННЫХ ПОТРЕБИТЕЛЬСКИХ КООПЕРАТИВОВ

(на 1 июля 2016 года)

	Число сельскохозяйственных организаций ¹⁾ , являвшихся членами сельскохозяйственных потребительских кооперативов	в том числе						
		перерабатывающих	сбытовых	снабженческих	обслуживающих	кредитных	страховых	других
	1	2	3	4	5	6	7	8
Калужская область	7	1	1	1	-	1	-	3
Муниципальные районы	7	1	1	1	-	1	-	3
Бабынинский	1	-	-	-	-	-	-	1
Барятинский	1	-	-	1	-	-	-	-
Боровский	-	-	-	-	-	-	-	-
Дзержинский	-	-	-	-	-	-	-	-
Думиничский	-	-	-	-	-	-	-	-
Жиздринский	-	-	-	-	-	-	-	-
Жуковский	-	-	-	-	-	-	-	-
г. Киров и Кировский район	-	-	-	-	-	-	-	-
Износковский	-	-	-	-	-	-	-	-
Козельский	1	1	-	-	-	-	-	-
Куйбышевский	-	-	-	-	-	-	-	-
г. Людиново и Людиновский район	-	-	-	-	-	-	-	-
Малоярославецкий	1	-	1	-	-	-	-	-
Медьнский	-	-	-	-	-	-	-	-
Мещовский	-	-	-	-	-	-	-	-
Мосальский	-	-	-	-	-	-	-	-
Перемышльский	1	-	-	-	-	1	-	-
Спас-Деменский	-	-	-	-	-	-	-	-
Сухиничский	-	-	-	-	-	-	-	-
Тарусский	-	-	-	-	-	-	-	-
Ульяновский	-	-	-	-	-	-	-	-
Ферзиковский	2	-	-	-	-	-	-	2
Хвостовичский	-	-	-	-	-	-	-	-
Юхновский	-	-	-	-	-	-	-	-
Городские округа	-	-	-	-	-	-	-	-
город Калуга	-	-	-	-	-	-	-	-
город Обнинск	-	-	-	-	-	-	-	-

¹⁾ без учета подсобных сельскохозяйственных предприятий несельскохозяйственных организаций

	в процентах от общего числа сельскохозяйственных организаций							
	Число сельскохозяйственных организаций, являвшихся членами сельскохозяйственных потребительских кооперативов	перерабатывающих	сбытовых	снабженческих	обслуживающих	кредитных	страховых	других
	9	10	11	12	13	14	15	16
Калужская область	1,8	0,3	0,3	0,3	-	0,3	-	0,8
Муниципальные районы	1,8	0,3	0,3	0,3	-	0,3	-	0,8
Бабынинский	4,0	-	-	-	-	-	-	4,0
Барятинский	6,3	-	-	6,3	-	-	-	-
Боровский	-	-	-	-	-	-	-	-
Дзержинский	-	-	-	-	-	-	-	-
Думиничский	-	-	-	-	-	-	-	-
Жиздринский	-	-	-	-	-	-	-	-
Жуковский	-	-	-	-	-	-	-	-
г. Киров и Кировский район	-	-	-	-	-	-	-	-
Износковский	-	-	-	-	-	-	-	-
Козельский	7,1	7,1	-	-	-	-	-	-
Куйбышевский	-	-	-	-	-	-	-	-
г. Людиново и Людиновский район	-	-	-	-	-	-	-	-
Малоярославецкий	4,3	-	4,3	-	-	-	-	-
Медынский	-	-	-	-	-	-	-	-
Мещовский	-	-	-	-	-	-	-	-
Мосальский	-	-	-	-	-	-	-	-
Перемышльский	6,3	-	-	-	-	6,3	-	-
Спас-Деменский	-	-	-	-	-	-	-	-
Сухиничский	-	-	-	-	-	-	-	-
Тарусский	-	-	-	-	-	-	-	-
Ульяновский	-	-	-	-	-	-	-	-
Ферзиковский	7,1	-	-	-	-	-	-	7,1
Хвостовичский	-	-	-	-	-	-	-	-
Юхновский	-	-	-	-	-	-	-	-
Городские округа	-	-	-	-	-	-	-	-
город Калуга	-	-	-	-	-	-	-	-
город Обнинск	-	-	-	-	-	-	-	-

	в процентах от общего числа сельскохозяйственных организаций, осуществлявших сельскохозяйственную деятельность в I полугодии 21016 года							
	Число сельскохозяйственных организаций, являвшихся членами сельскохозяйственных потребительских кооперативов	перерабатывающих	сбытовых	снабженческих	обслуживающих	кредитных	страховых	других
	17	18	19	20	21	22	23	24
Калужская область	2,9	0,4	0,4	0,4	-	0,4	-	1,2
Муниципальные районы	2,9	0,4	0,4	0,4	-	0,4	-	1,3
Бабынинский	5,6	-	-	-	-	-	-	5,6
Барятинский	12,5	-	-	12,5	-	-	-	-
Боровский	-	-	-	-	-	-	-	-
Дзержинский	-	-	-	-	-	-	-	-
Думиничский	-	-	-	-	-	-	-	-
Жиздринский	-	-	-	-	-	-	-	-
Жуковский	-	-	-	-	-	-	-	-
г. Киров и Кировский район	-	-	-	-	-	-	-	-
Износковский	-	-	-	-	-	-	-	-
Козельский	12,5	12,5	-	-	-	-	-	-
Куйбышевский	-	-	-	-	-	-	-	-
г. Людиново и Людиновский район	-	-	-	-	-	-	-	-
Малоярославецкий	7,1	-	7,1	-	-	-	-	-
Медынский	-	-	-	-	-	-	-	-
Мещовский	-	-	-	-	-	-	-	-
Мосальский	-	-	-	-	-	-	-	-
Перемышльский	9,1	-	-	-	-	9,1	-	-
Спас-Деменский	-	-	-	-	-	-	-	-
Сухиничский	-	-	-	-	-	-	-	-
Тарусский	-	-	-	-	-	-	-	-
Ульяновский	-	-	-	-	-	-	-	-
Ферзиковский	22,2	-	-	-	-	-	-	22,2
Хвостовичский	-	-	-	-	-	-	-	-
Юхновский	-	-	-	-	-	-	-	-
Городские округа	-	-	-	-	-	-	-	-
город Калуга	-	-	-	-	-	-	-	-
город Обнинск	-	-	-	-	-	-	-	-

**52. ЧИСЛО КРЕСТЬЯНСКИХ (ФЕРМЕРСКИХ) ХОЗЯЙСТВ И ИНДИВИДУАЛЬНЫХ ПРЕДПРИНИМАТЕЛЕЙ,
ЯВЛЯВШИХСЯ ЧЛЕНАМИ СЕЛЬСКОХОЗЯЙСТВЕННЫХ ПОТРЕБИТЕЛЬСКИХ КООПЕРАТИВОВ**

(на 1 июля 2016 года)

	Число крестьянских (фермерских) хозяйств и индивидуальных предпринимателей, являвшихся членами сельскохозяйственных потребительских кооперативов	в том числе						
		перерабатывающих	сбытовых	снабженческих	обслуживающих	кредитных	страховых	других
	1	2	3	4	5	6	7	8
Калужская область	22	6	9	5	2	4	-	1
Муниципальные районы	22	6	9	5	2	4	-	1
Бабынинский	3	-	1	2	-	-	-	-
Барятинский	2	1	1	-	-	-	-	-
Боровский	1	-	-	-	1	-	-	-
Дзержинский	1	-	-	-	-	1	-	-
Думиничский	-	-	-	-	-	-	-	-
Жиздринский	-	-	-	-	-	-	-	-
Жуковский	-	-	-	-	-	-	-	-
г. Киров и Кировский район	-	-	-	-	-	-	-	-
Износковский	-	-	-	-	-	-	-	-
Козельский	2	2	1	1	-	1	-	-
Куйбышевский	-	-	-	-	-	-	-	-
г. Людиново и Людиновский район	-	-	-	-	-	-	-	-
Малоярославецкий	1	-	-	-	-	1	-	-
Медынский	-	-	-	-	-	-	-	-
Мещовский	-	-	-	-	-	-	-	-
Мосальский	4	-	3	2	-	-	-	1
Перемышльский	6	3	3	-	-	-	-	-
Спас-Деменский	-	-	-	-	-	-	-	-
Сухиничский	-	-	-	-	-	-	-	-
Тарусский	-	-	-	-	-	-	-	-
Ульяновский	-	-	-	-	-	-	-	-
Ферзиковский	1	-	-	-	1	-	-	-
Хвастовичский	-	-	-	-	-	-	-	-
Юхновский	1	-	-	-	-	1	-	-
Городские округа	-	-	-	-	-	-	-	-
город Калуга	-	-	-	-	-	-	-	-
город Обнинск	-	-	-	-	-	-	-	-

	в процентах от общего числа хозяйств							
	Число крестьянских (фермерских) хозяйств и индивидуальных предпринимателей, являвшихся членами сельскохозяйственных потребительских кооперативов	перерабатывающих	сбытовых	снабженческих	обслуживающих	кредитных	страховых	других
	9	10	11	12	13	14	15	16
Калужская область	1,5	0,4	0,6	0,3	0,1	0,3	-	0,1
Муниципальные районы	1,6	0,4	0,6	0,4	0,1	0,3	-	0,1
Бабынинский	3,0	-	1,0	2,0	-	-	-	-
Барятинский	11,8	5,9	5,9	-	-	-	-	-
Боровский	1,6	-	-	-	1,6	-	-	-
Дзержинский	0,5	-	-	-	-	0,5	-	-
Думиничский	-	-	-	-	-	-	-	-
Жиздринский	-	-	-	-	-	-	-	-
Жуковский	-	-	-	-	-	-	-	-
г. Киров и Кировский район	-	-	-	-	-	-	-	-
Износковский	-	-	-	-	-	-	-	-
Козельский	4,3	4,3	2,1	2,1	-	2,1	-	-
Куйбышевский	-	-	-	-	-	-	-	-
г. Людиново и Людиновский район	-	-	-	-	-	-	-	-
Малоярославецкий	3,3	-	-	-	-	3,3	-	-
Медынский	-	-	-	-	-	-	-	-
Мещовский	-	-	-	-	-	-	-	-
Мосальский	16,7	-	12,5	8,3	-	-	-	4,2
Перемышльский	3,3	1,6	1,6	-	-	-	-	-
Спас-Деменский	-	-	-	-	-	-	-	-
Сухиничский	-	-	-	-	-	-	-	-
Тарусский	-	-	-	-	-	-	-	-
Ульяновский	-	-	-	-	-	-	-	-
Ферзиковский	1,1	-	-	-	1,1	-	-	-
Хвастовичский	-	-	-	-	-	-	-	-
Юхновский	1,5	-	-	-	-	1,5	-	-
Городские округа	-	-	-	-	-	-	-	-
город Калуга	-	-	-	-	-	-	-	-
город Обнинск	-	-	-	-	-	-	-	-

	в процентах от общего числа хозяйств, осуществлявших сельскохозяйственную деятельность в I полугодии 21016 года							
	Число крестьянских (фермерских) хозяйств и индивидуальных предпринимателей, являвшихся членами сельскохозяйственных потребительских кооперативов	перерабатывающих	сбытовых	снабженческих	обслуживающих	кредитных	страховых	других
	17	18	19	20	21	22	23	24
Калужская область	4,3	1,2	1,8	1,0	0,4	0,8	-	0,2
Муниципальные районы	4,6	1,3	1,9	1,1	0,4	0,8	-	0,2
Бабынинский	10,7	-	3,6	7,1	-	-	-	-
Барятинский	20,0	10,0	10,0	-	-	-	-	-
Боровский	4,3	-	-	-	4,3	-	-	-
Дзержинский	3,8	-	-	-	-	3,8	-	-
Думиничский	-	-	-	-	-	-	-	-
Жиздринский	-	-	-	-	-	-	-	-
Жуковский	-	-	-	-	-	-	-	-
г. Киров и Кировский район	-	-	-	-	-	-	-	-
Износковский	-	-	-	-	-	-	-	-
Козельский	7,7	7,7	3,8	3,8	-	3,8	-	-
Куйбышевский	-	-	-	-	-	-	-	-
г. Людиново и Людиновский район	-	-	-	-	-	-	-	-
Малоярославецкий	4,3	-	-	-	-	4,3	-	-
Медынский	-	-	-	-	-	-	-	-
Мещовский	-	-	-	-	-	-	-	-
Мосальский	26,7	-	20,0	13,3	-	-	-	6,7
Перемышльский	13,3	6,7	6,7	-	-	-	-	-
Спас-Деменский	-	-	-	-	-	-	-	-
Сухиничский	-	-	-	-	-	-	-	-
Тарусский	-	-	-	-	-	-	-	-
Ульяновский	-	-	-	-	-	-	-	-
Ферзиковский	5,6	-	-	-	5,6	-	-	-
Хвастовичский	-	-	-	-	-	-	-	-
Юхновский	4,5	-	-	-	-	4,5	-	-
Городские округа	-	-	-	-	-	-	-	-
город Калуга	-	-	-	-	-	-	-	-
город Обнинск	-	-	-	-	-	-	-	-

53. ЧИСЛО ЛИЧНЫХ ПОДСОБНЫХ И ДРУГИХ ИНДИВИДУАЛЬНЫХ ХОЗЯЙСТВ ГРАЖДАН, ПОЛЬЗОВАВШИХСЯ УСЛУГАМИ ОРГАНИЗАЦИЙ (ХОЗЯЙСТВ) И ФИЗИЧЕСКИХ ЛИЦ ДЛЯ ВЕДЕНИЯ СЕЛЬСКОХОЗЯЙСТВЕННОЙ ДЕЯТЕЛЬНОСТИ В 2015-2016 ГОДАХ
(хозяйств)

	Число хозяйств, пользовавшихся услугами	организации (хозяйства) и физические лица, оказывавшие услуги							
		сельско - хозяйственные организации	крестьянские (фермерские) хозяйства	машинно-технологические станции	несельско - хозяйственные организации - юридические лица ¹⁾	потребительские кооперативы	кооперативные хозяйства (коопхозы)	индивидуальные предприниматели	родственники, соседи
	1	2	3	4	5	6	7	8	9
Калужская область	54530	3290	1619	64	7808	4517	214	30103	29601
Муниципальные районы	44506	3029	1557	56	7660	4261	193	20949	25864
Бабынинский	628	24	6	-	-	-	-	319	283
Барятинский	1958	61	22	7	332	39	1	1765	1361
Боровский	1072	39	59	1	2	3	-	230	942
Дзержинский	1338	189	226	6	42	4	3	374	678
Думиничский	257	5	31	-	37	-	-	5	185
Жиздринский	136	7	13	1	64	-	-	17	38
Жуковский	1484	174	3	-	802	3	-	234	821
г. Киров и Кировский район	6446	673	172	2	3688	158	62	4212	2800
Износковский	985	110	13	-	177	3	1	485	489
Козельский	5354	192	45	12	53	844	78	3566	3943
Куйбышевский	1062	34	1	1	8	-	1	823	387
г. Людиново и Людиновский район	1007	53	207	-	17	-	-	212	708
Малоярославецкий	3814	134	59	7	116	125	1	1397	2475
Медынский	1653	11	41	1	590	167	-	438	1041
Мещовский	3842	329	55	2	486	1406	5	2353	1714
Мосальский	764	24	67	1	48	10	2	211	626
Перемышльский	1283	50	103	2	196	4	1	287	677
Спас-Деменский	2045	17	56	-	390	231	7	1469	843
Сухиничский	1624	110	59	1	142	15	15	488	1214
Тарусский	236	4	6	-	-	24	1	75	151
Ульяновский	1741	52	18	-	272	64	1	377	1575
Ферзиковский	3073	157	100	-	113	1149	7	1267	897
Хвостовичский	1945	538	115	12	64	12	7	320	1393
Юхновский	759	42	80	-	21	-	-	25	623
Городские округа	10024	261	62	8	148	256	21	9154	3737
город Калуга	10019	261	62	8	148	256	21	9154	3732
город Обнинск	5	-	-	-	-	-	-	-	5

¹⁾ кроме организаций потребительской кооперации

Методологические пояснения

В хозяйства всех категорий включены сельскохозяйственные организации, крестьянские (фермерские) хозяйства, индивидуальные предприниматели и хозяйства населения.

К сельскохозяйственным организациям отнесены хозяйственные товарищества, общества и партнерства (в том числе публичные и непубличные акционерные общества), производственные кооперативы, родовые общины, унитарные предприятия, подсобные сельскохозяйственные предприятия несельскохозяйственных организаций.

В соответствии с официальной статистической методологией Росстата в рамках Всероссийской сельскохозяйственной переписи 2016 г. к **подсобным сельскохозяйственным предприятиям несельскохозяйственных организаций** отнесены хозяйства, имеющие посевные площади сельскохозяйственных культур не менее 50 гектаров и (или) не менее 10 голов крупного рогатого скота, или не менее 5 голов коров, или не менее 20 голов свиней, или не менее 15 голов овец или коз, или не менее 100 голов птицы, или не менее 10 голов лошадей.

К малым сельскохозяйственным предприятиям (включая микропредприятия) отнесены юридические лица – коммерческие организации, внесенные в единый государственный реестр юридических лиц и соответствующие условиям, установленным Федеральным законом от 24 июля 2007 г. № 209-ФЗ «О развитии малого и среднего предпринимательства в Российской Федерации».

Крестьянское (фермерское) хозяйство – объединение граждан, связанных родством и (или) свойством, имеющих в общей собственности имущество и совместно осуществляющих производственную и иную хозяйственную деятельность (производство, переработку, хранение, транспортировку и реализацию сельскохозяйственной продукции), основанную на их личном участии (статья 1 Федерального закона от 11 июня 2003 г. № 74-ФЗ «О крестьянском (фермерском) хозяйстве»).

Индивидуальный предприниматель – гражданин (физическое лицо), занимающийся предпринимательской деятельностью без образования юридического лица с момента его государственной регистрации в соответствии со статьей 23 Гражданского кодекса Российской Федерации и заявивший в Свидетельстве о государственной регистрации виды деятельности, отнесенные согласно Общероссийскому классификатору видов экономической деятельности (ОКВЭД) к сельскому хозяйству.

К хозяйствам населения отнесены личные подсобные и другие индивидуальные хозяйства граждан, а также хозяйства граждан, имеющие земельные участки в садоводческих, огороднических и дачных некоммерческих объединениях.

Личное подсобное хозяйство – форма непредпринимательской деятельности по производству и переработке сельскохозяйственной продукции, осуществляемой личным трудом гражданина и членов его семьи в целях удовлетворения личных потребностей на земельном участке, предоставленном или приобретенном для ведения личного подсобного хозяйства. Землепользование хозяйств может состоять из приусадебных и полевых участков (статьи 2, 4 Федерального закона от 7 июля 2003 г. № 112-ФЗ «О личном подсобном хозяйстве»).

К другим индивидуальным хозяйствам граждан отнесены:

- граждане, имеющие земельные участки для индивидуального жилищного строительства с площадью 4 и более соток и занимающиеся сельскохозяйственным производством;
- граждане, имеющие земельные участки (садовые, огородные, дачные и другие), не входящие в некоммерческие объединения граждан;
- граждане, не имеющие земли, но имеющие сельскохозяйственных животных.

Садоводческое, огородническое, дачное некоммерческое объединение граждан – некоммерческая организация, учрежденная гражданами на добровольных началах для содействия ее членам в решении общих социально-хозяйственных задач ведения садоводства,



огородничества и дачного хозяйства (статья 1 Федерального закона от 15 апреля 1998 г. № 66-ФЗ «О садоводческих, огороднических и дачных некоммерческих объединениях граждан»).

В соответствии с официальной статистической методологией Росстата личные подсобные и другие индивидуальные хозяйства граждан в городских поселениях и городских округах обследовались с применением выборочного метода статистического наблюдения. Сводные данные по этим категориям хозяйств представлены с учетом распространения данных выборочной совокупности на всю генеральную совокупность.

Табл. 6-10. Комбайны кукурузоуборочные – самоходные и прицепные кукурузоуборочные комбайны, приставки кукурузоуборочные.

Табл. 6-10. Машины свеклоуборочные – машины, используемые для уборки корней сахарной, кормовой и маточной свеклы, брюквы и турнепса.

Табл. 11-15. К разбрасывателям органических удобрений относятся машины для транспортировки и поверхностного внесения в почву органических удобрений и торфа, а также машины для самозагрузки, транспортировки, поверхностного внесения жидких органических удобрений.

Табл. 11-15. К машинам для защиты растений относятся машины для химической защиты сельскохозяйственных культур и многолетних насаждений пестицидами, включая протравливатели и опрыскиватели, опыливатели и аэрозольные аппараты всех видов и марок.

Табл. 11-15. К машинам для внесения минеральных удобрений и извести относятся машины и агрегаты для поверхностного внесения в почву минеральных удобрений, известковых материалов и гипса.

Табл. 11-15. К машинам, установкам, аппаратам дождевальным и поливным насосным станциям относятся дождевальные машины и установки, используемые для полива в движении способом дождевания зерновых, технических, кормовых и овощных культур, многолетних трав, лугов, пастбищ и ягодников. Также относятся передвижные поливные агрегаты и другие шланговые установки, предназначенные для полива по бороздам пропашных сельскохозяйственных культур, а также для влагозарядковых и промывных поливов.

Табл. 11-15. Бороны всех видов, кроме дисковых – бороны, включая зубовые, сетчатые, лапчатые, игольчатые, комбинированные, пружинные, ротационные, шарнирные, шлейф-бороны и другие, кроме дисковых.

Табл. 11-16. Установки доильные – установки и аппараты, предназначенные как для машинного доения коров в переносные доильные ведра, так и в молокопроводы, по которым молоко транспортируется в молокоприемник.

Табл. 21-23. К складам и сооружениям для хранения минеральных удобрений, пестицидов отнесены закрытые помещения (включая немеханизированные склады), построенные по типовым проектам (без учета навесов для хранения минеральных удобрений, а также емкостей для аммиачной воды).

Табл. 21-26. Склады и сооружения для хранения зерна – помещения капитального типа для хранения зерна и семян: зерносклады для продовольственного и фуражного зерна, семенохранилища, постройки напольного, закромного и других типов, стационарные кукурузохранилища и другие.

Табл. 21-26. Склады и сооружения для хранения картофеля, овощей, плодов и ягод – помещения капитального типа для хранения картофеля, овощей, плодов и ягод, используемых для продовольственных и семенных целей (без учета овощекртофелеохранилищ, входящих в состав животноводческих комплексов и предназначенные для хранения овощей и картофеля на корм скоту).



Табл. 21-26. К складам и сооружениям для хранения силоса и сенажа отнесены башни, полубашни, облицованные ямы, траншеи и другие сооружения; сенажные сооружения башенного и траншейного типов, позволяющие обеспечить длительное герметическое хранение заложенного сенажа.

Табл. 27-34. Теплица – сооружение защищенного грунта со светопрозрачным покрытием, предназначенное для выращивания рассады, овощей и цветов, с уходом за ними внутри сооружения.

К **весенним теплицам** отнесены сезонные теплицы с весенне-осенним оборотом сельскохозяйственных культур.

Зимние теплицы – это теплицы круглогодичного действия.

Табл. 27-34. Парник – культивационное сооружение со светопрозрачным покрытием, предназначенное для выращивания рассады и овощей, с уходом за растениями снаружи сооружения.

Табл. 27-34. Гидропоника – выращивание растений в искусственной среде без почвы (водной или твердо пористой, влаго- и воздухоемкой среде).

Табл. 36-39. Автомобильные дороги общего пользования - автомобильные дороги, предназначенные для движения транспортных средств неограниченного круга лиц.

Табл. 36. Внутрихозяйственные дороги - автодороги необщего пользования, состоящие на балансе сельскохозяйственной организации.

Табл. 36, 37, 39. К твердому покрытию автодорог относятся: усовершенствованное покрытие (цементобетонное, асфальтобетонное, из щебня и гравия), обработанное вяжущими материалами, а также щебеночное, гравийное и мостовое покрытие.

Табл. 36-39. Телефонная связь, включая мобильную (сотовую) связь, - телефонное соединение между пользователями посредством проводных и беспроводных соединений.

Табл. 36. Внутрипроизводственная связь – сеть электросвязи, создаваемая для управления внутрипроизводственной деятельностью, не имеющая выхода на сеть связи общего пользования.

Табл. 40, 41. Под биологическим методом защиты растений от вредителей и болезней понимают использование живых организмов и продуктов их жизнедеятельности для регуляции численности вредных видов.

Табл. 40, 41. Биоэнергетические установки – установки, основанные на производстве тепла и энергии из биомассы, включая технологии преобразования энергии, основанные на принципах живой природы (биотопливные элементы, бионакопители энергии, биодвижители и т.д.).

Табл. 40, 41. Ветряные энергоустановки – установки, преобразующие кинетическую энергию ветра в электрическую энергию.

Табл. 40, 41. Солнечные батареи – несколько объединенных фотоэлектрических преобразователей (фотоэлементов) – полупроводниковых устройств, прямо преобразующих солнечную энергию в постоянный электрический ток.

Табл. 51, 52. Сельскохозяйственный потребительский кооператив – сельскохозяйственный кооператив, созданный сельскохозяйственными товаропроизводителями (гражданами и (или) юридическими лицами), при условии их обязательного участия в его хозяйственной деятельности (статья 4 Федерального закона от 18 декабря 1995 г. № 193-ФЗ «О сельскохозяйственной кооперации»).

ОТВЕТСТВЕННЫЙ ЗА ВЫПУСК В.И. ТРЕТЬЯКОВА, телефон 8(484-2) 76-23-45

Отпечатано в отделе ИСУ Калугастата

248000, г. Калуга, ул. Марата, дом 7, телефон 8(484-2) 57-25 71

Тираж 10 экз. Заказ

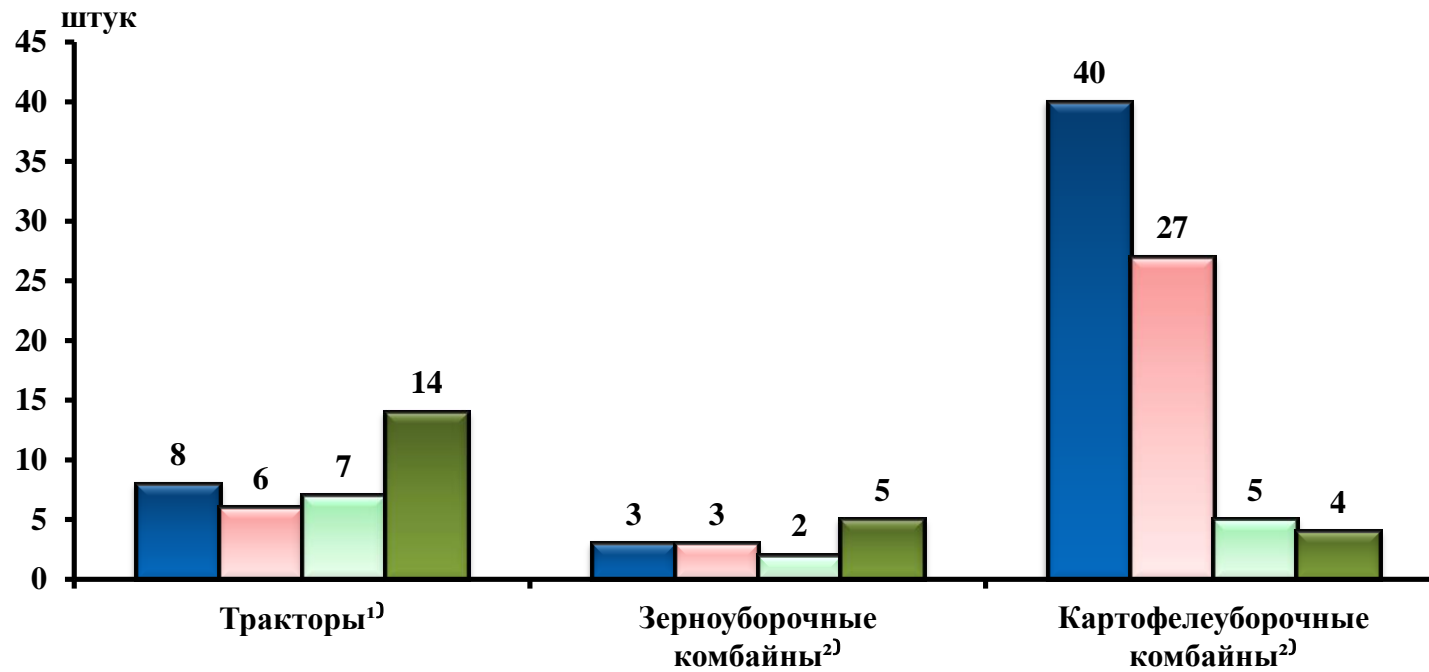




ДИАГРАММЫ

1. ОБЕСПЕЧЕННОСТЬ СЕЛЬСКОХОЗЯЙСТВЕННЫХ ОРГАНИЗАЦИЙ (ХОЗЯЙСТВ) СЕЛЬСКОХОЗЯЙСТВЕННОЙ ТЕХНИКОЙ

(на 1 июля 2016 г.; штук)



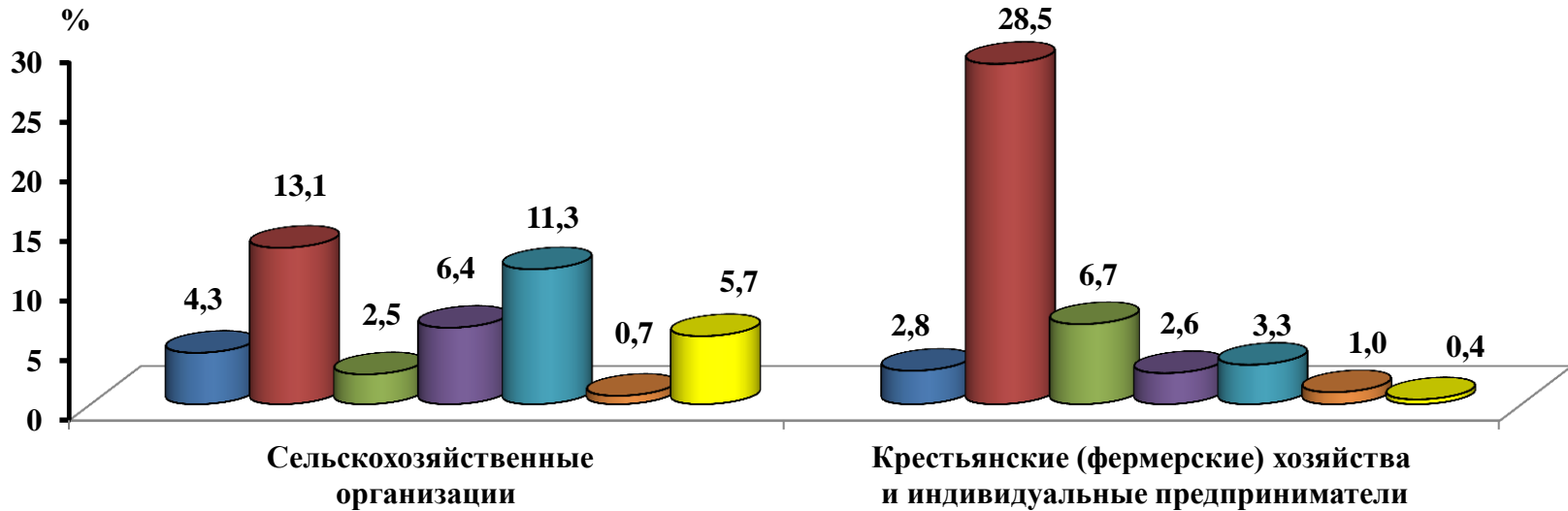
- Сельскохозяйственные организации, не относящиеся к субъектам малого предпринимательства
- Малые предприятия (без микропредприятий)
- Микропредприятия
- Крестьянские (фермерские) хозяйства и индивидуальные предприниматели

¹⁾ На 1000 га пашни

²⁾ На 1000 га посевов соответствующих культур

2. УДЕЛЬНЫЙ ВЕС СЕЛЬСКОХОЗЯЙСТВЕННЫХ ОРГАНИЗАЦИЙ (ХОЗЯЙСТВ), ПРИМЕНЯВШИХ ИННОВАЦИОННЫЕ ТЕХНОЛОГИИ

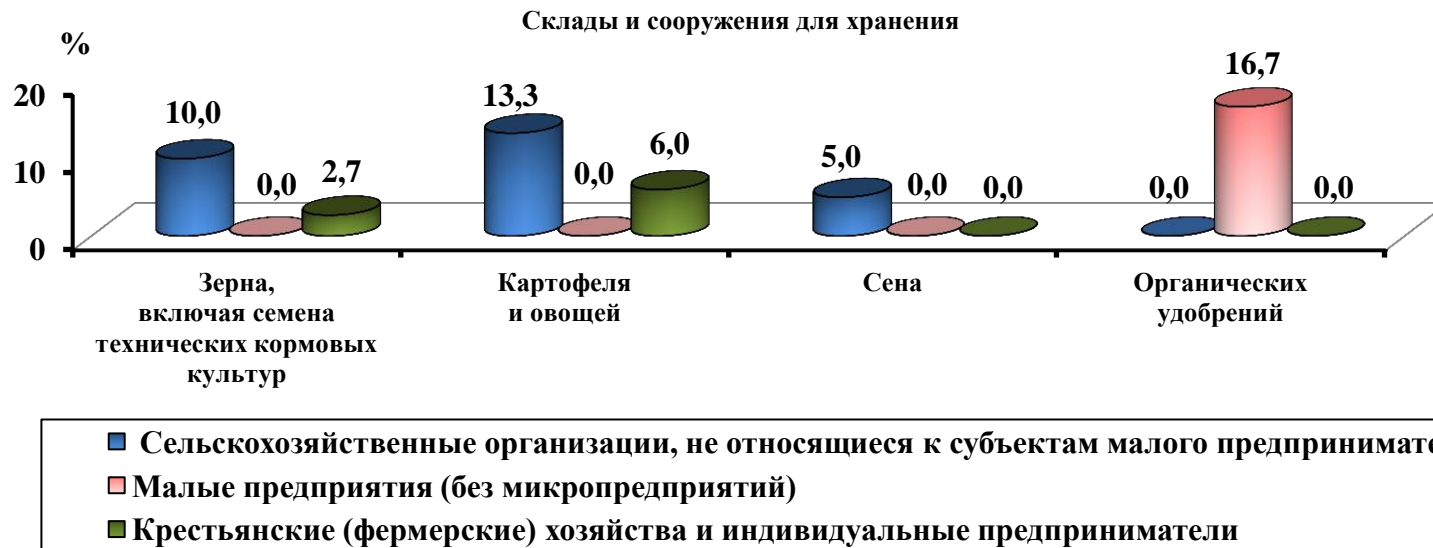
(на 1 июля 2016 г.; в процентах от общего числа организаций (хозяйств), осуществлявших сельскохозяйственную деятельность)



- Капельная система орошения
- Система индивидуального кормления скота
- Метод бесклеточного содержания птицы
- Очистные сооружения на животноводческих фермах
- Система водоотведения и очистки производственных стоков
- Возобновляемые источники энергоснабжения
- Система точного вождения и дистанционного контроля качества выполнения технологических процессов

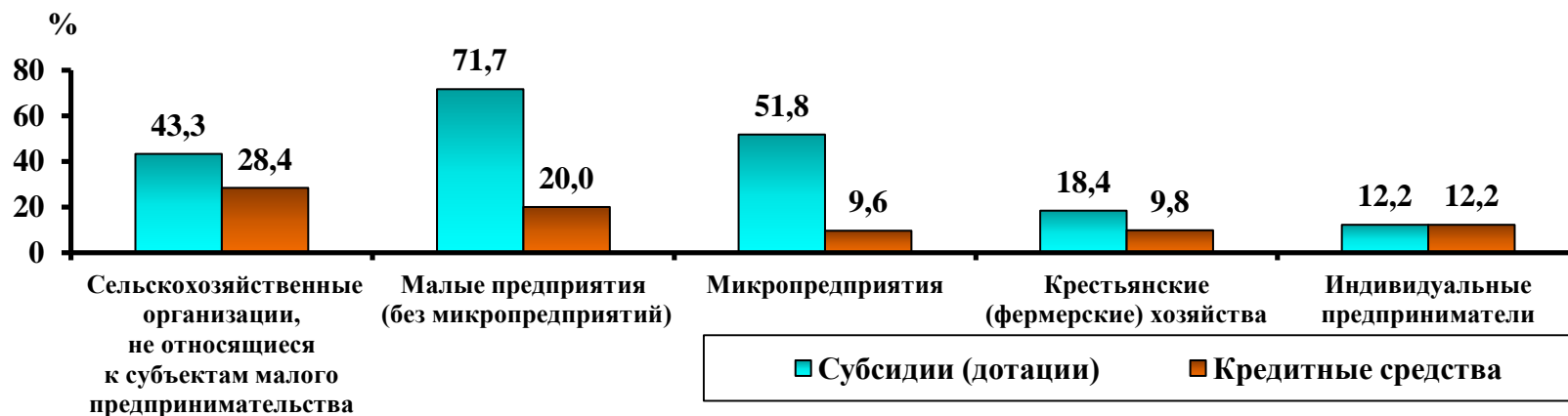
3. УДЕЛЬНЫЙ ВЕС СЕЛЬСКОХОЗЯЙСТВЕННЫХ ОРГАНИЗАЦИЙ (ХОЗЯЙСТВ), ИМЕВШИХ СКЛАДЫ И СООРУЖЕНИЯ, ОБОРУДОВАННЫЕ СИСТЕМАМИ АВТОМАТИЗИРОВАННОГО КОНТРОЛЯ ТЕХНОЛОГИЧЕСКИХ ПРОЦЕССОВ

(на 1 июля 2016 г.; в процентах от общего числа организаций (хозяйств) соответствующей категории, имевших в наличии склады и сооружения)



4. УДЕЛЬНЫЙ ВЕС СЕЛЬСКОХОЗЯЙСТВЕННЫХ ОРГАНИЗАЦИЙ (ХОЗЯЙСТВ), ПОЛУЧИВШИХ СУБСИДИИ (ДОТАЦИИ) И КРЕДИТНЫЕ СРЕДСТВА В 2015 Г.

(в процентах от общего числа организаций (хозяйств) соответствующей категории, осуществлявших сельскохозяйственную деятельность)



5. УДЕЛЬНЫЙ ВЕС СЕЛЬСКОХОЗЯЙСТВЕННЫХ ОРГАНИЗАЦИЙ (ХОЗЯЙСТВ), ОБЕСПЕЧЕННЫХ ОБЪЕКТАМИ ИНФРАСТРУКТУРЫ

(на 1 июля 2016 г.; в процентах от общего числа организаций (хозяйств) соответствующей категории)

