



ТЕРРИТОРИАЛЬНЫЙ ОРГАН ФЕДЕРАЛЬНОЙ  
СЛУЖБЫ ГОСУДАРСТВЕННОЙ СТАТИСТИКИ  
ПО КАЛУЖСКОЙ ОБЛАСТИ

# Потребительский рынок Калужской области



январь-апрель 2023 года



ФЕДЕРАЛЬНАЯ СЛУЖБА  
ГОСУДАРСТВЕННОЙ СТАТИСТИКИ

# Потребительский рынок Калужской области

январь-апрель 2023 года

- 01 ДИНАМИКА ОБОРОТА РОЗНИЧНОЙ ТОРГОВЛИ
- 02 ДИНАМИКА ОБОРОТА РОЗНИЧНОЙ ТОРГОВЛИ ПИЩЕВЫМИ ПРОДУКТАМИ
- 03 СТРУКТУРА ОБОРОТА РОЗНИЧНОЙ ТОРГОВЛИ ПО МУНИЦИПАЛЬНЫМ РАЙОНАМ И ГОРОДСКИМ ОКРУГАМ
- 04 ДИНАМИКА ОБОРОТА ОПТОВОЙ ТОРГОВЛИ
- 05 ПЕРЕВЕЗЕНО ГРУЗОВ АВТОМОБИЛЬНЫМ ТРАНСПОРТОМ
- 06 ГРУЗООБОРОТ АВТОМОБИЛЬНОГО ТРАНСПОРТА
- 07 ДЕЯТЕЛЬНОСТЬ АВТОБУСОВ ОБЩЕГО ПОЛЬЗОВАНИЯ НА МАРШРУТАХ РЕГУЛЯРНЫХ ПЕРЕВОЗОК
- 08 ДИНАМИКА ОБЪЕМА ПЛАТНЫХ УСЛУГ НАСЕЛЕНИЮ
- 09 СТРУКТУРА ПЛАТНЫХ УСЛУГ НАСЕЛЕНИЮ
- 10 ОСНОВНЫЕ ПОКАЗАТЕЛИ ДЕЯТЕЛЬНОСТИ КОЛЛЕКТИВНЫХ СРЕДСТВ РАЗМЕЩЕНИЯ





# ДИНАМИКА ОБОРОТА РОЗНИЧНОЙ ТОРГОВЛИ

К СООТВЕТСТВУЮЩЕМУ МЕСЯЦУ ПРОШЛОГО ГОДА, %

январь-апрель 2023 г.

**84,4** млрд рублей

оборот розничной торговли, всего

январь-апрель 2023 г. к  
январю-апрелю 2022г.  
(в сопоставимых ценах)

**▼ 96,6%**





# ДИНАМИКА ОБОРОТА РОЗНИЧНОЙ ТОРГОВЛИ ПИЩЕВЫМИ ПРОДУКТАМИ, ВКЛЮЧАЯ НАПИТКИ, И ТАБАЧНЫМИ ИЗДЕЛИЯМИ И НЕПРОДОВОЛЬСТВЕННЫМИ ТОВАРАМИ

К СООТВЕТСТВУЮЩЕМУ ПЕРИОДУ ПРОШЛОГО ГОДА, %

январь-апрель 2023 г.

**41,8** млрд рублей

пищевые продукты, включая напитки, и табачные изделия

**▼ 98,1%**

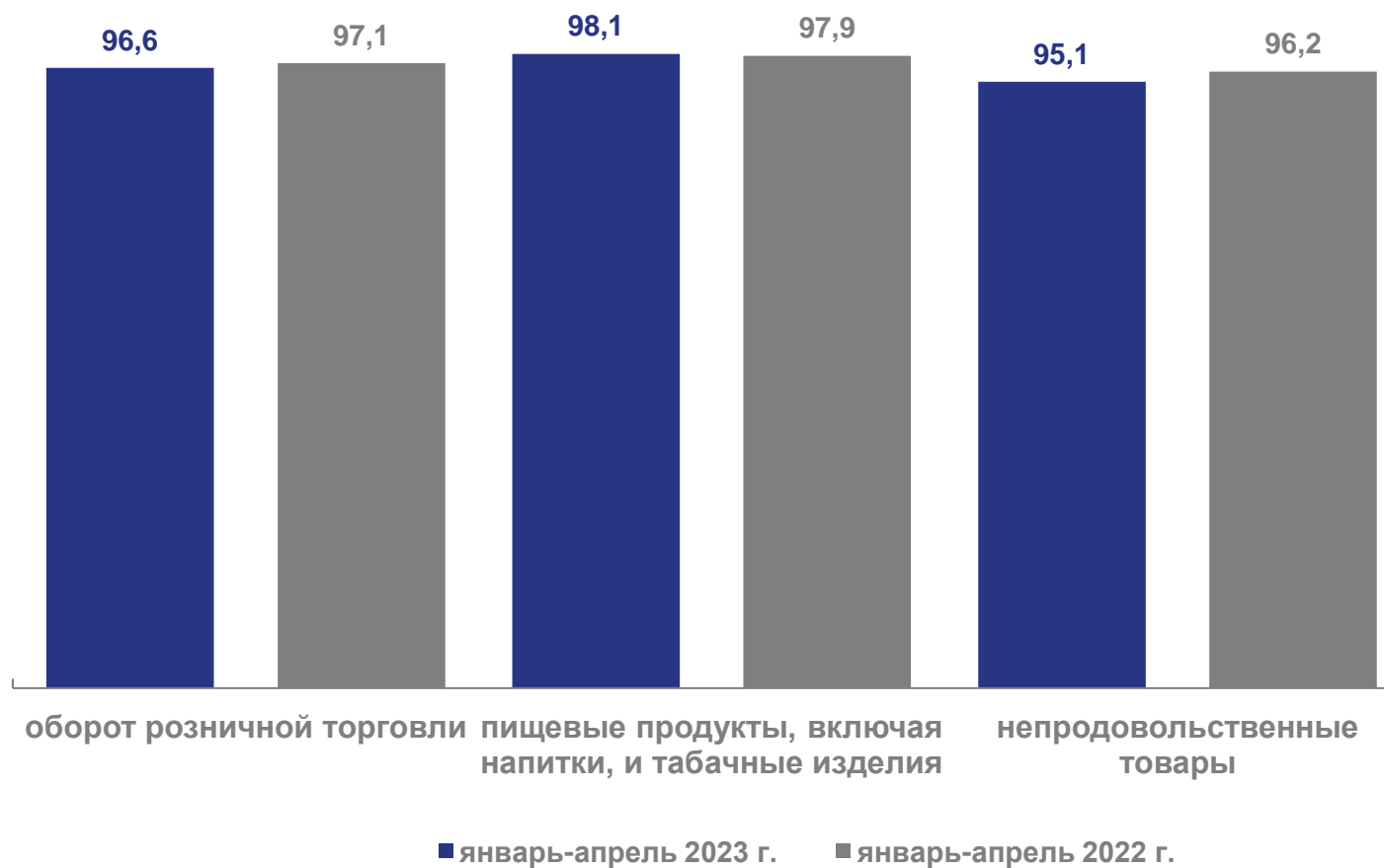
к январю-апрелю 2022г.  
(в сопоставимых ценах)

**42,6** млрд рублей

непродовольственные товары

**▼ 95,1%**

к январю-апрелю 2022г.  
(в сопоставимых ценах)





# СТРУКТУРА ОБОРОТА РОЗНИЧНОЙ ТОРГОВЛИ КРУПНЫХ И СРЕДНИХ ОРГАНИЗАЦИЙ МУНИЦИПАЛЬНЫХ РАЙОНОВ И ГОРОДСКИХ ОКРУГОВ КАЛУЖСКОЙ ОБЛАСТИ

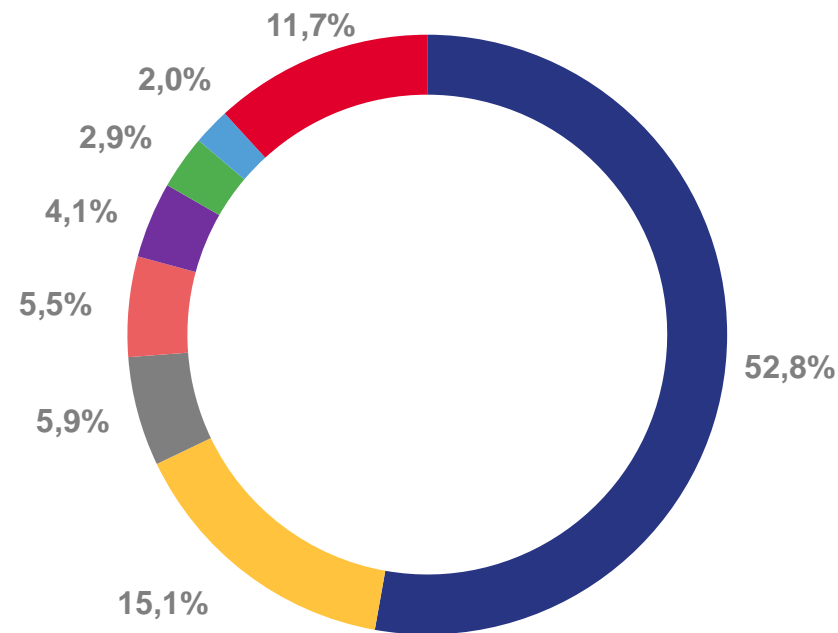
ЯНВАРЬ-АПРЕЛЬ 2023 ГОДА

**49,8** млрд рублей

оборот розничной торговли

**▼ 98,6%**

к январю-апрелю 2022 г.  
(в сопоставимых ценах)



- Городской округ г. Калуга
- Городской округ г. Обнинск
- Боровский муниципальный район
- Малоярославецкий муниципальный район
- Жуковский муниципальный район
- Дзержинский муниципальный район
- г. Людиново и Людиновский район
- другие муниципальные районы





# ДИНАМИКА ОБОРОТА ОПТОВОЙ ТОРГОВЛИ

К СООТВЕТСТВУЮЩЕМУ МЕСЯЦУ ПРОШЛОГО ГОДА, %

январь-апрель 2023 г.

**124,2** млрд рублей

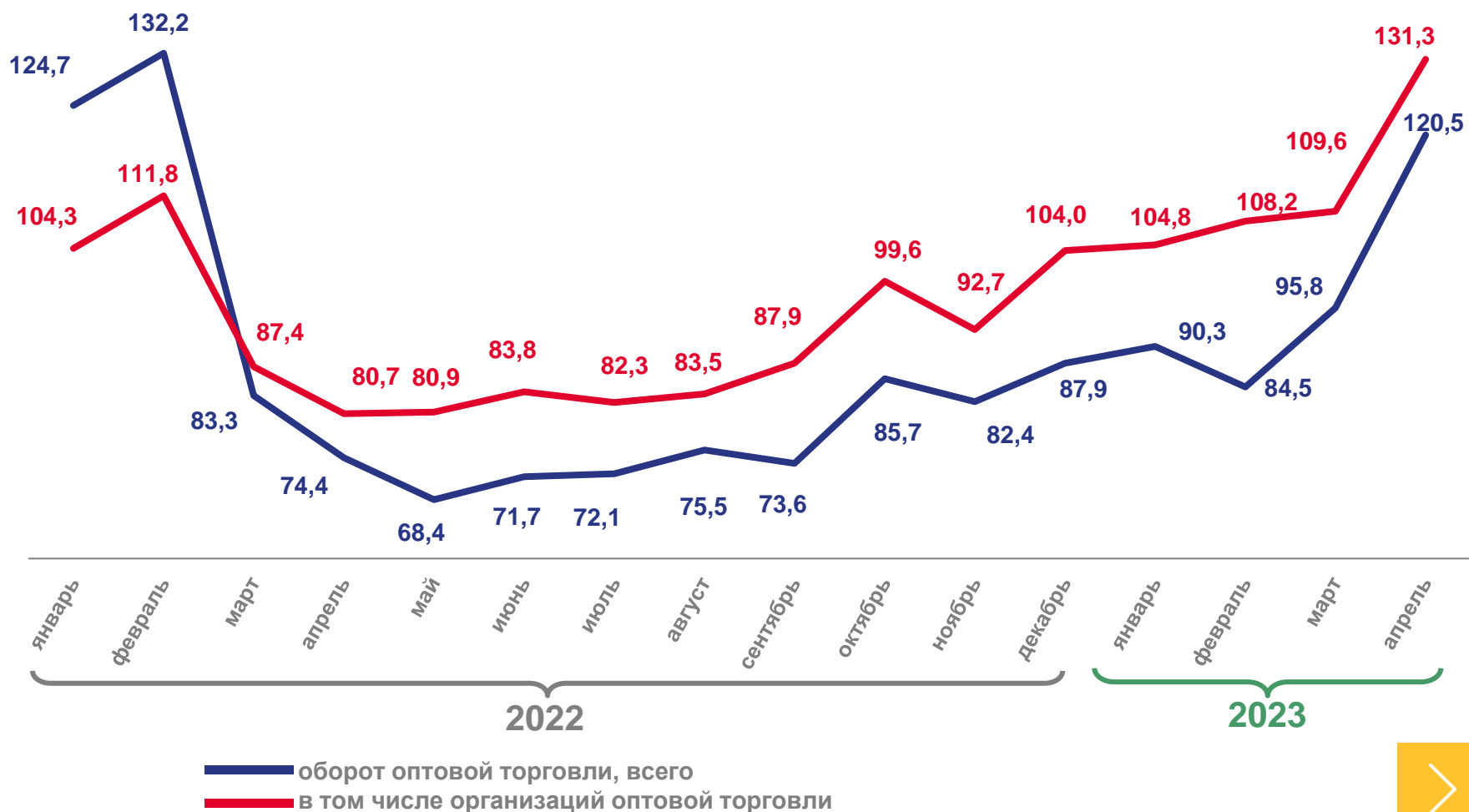
оборот оптовой торговли, всего  
к январю-апрелю 2022 г.  
(в сопоставимых ценах)

**▼ 97,2%**

**96,0** млрд рублей

оборот организаций оптовой торговли  
к январю-апрелю 2022 г.  
(в сопоставимых ценах)

**▲ 113,4%**





# ПЕРЕВЕЗЕНО ГРУЗОВ АВТОМОБИЛЬНЫМ ТРАНСПОРТОМ\*

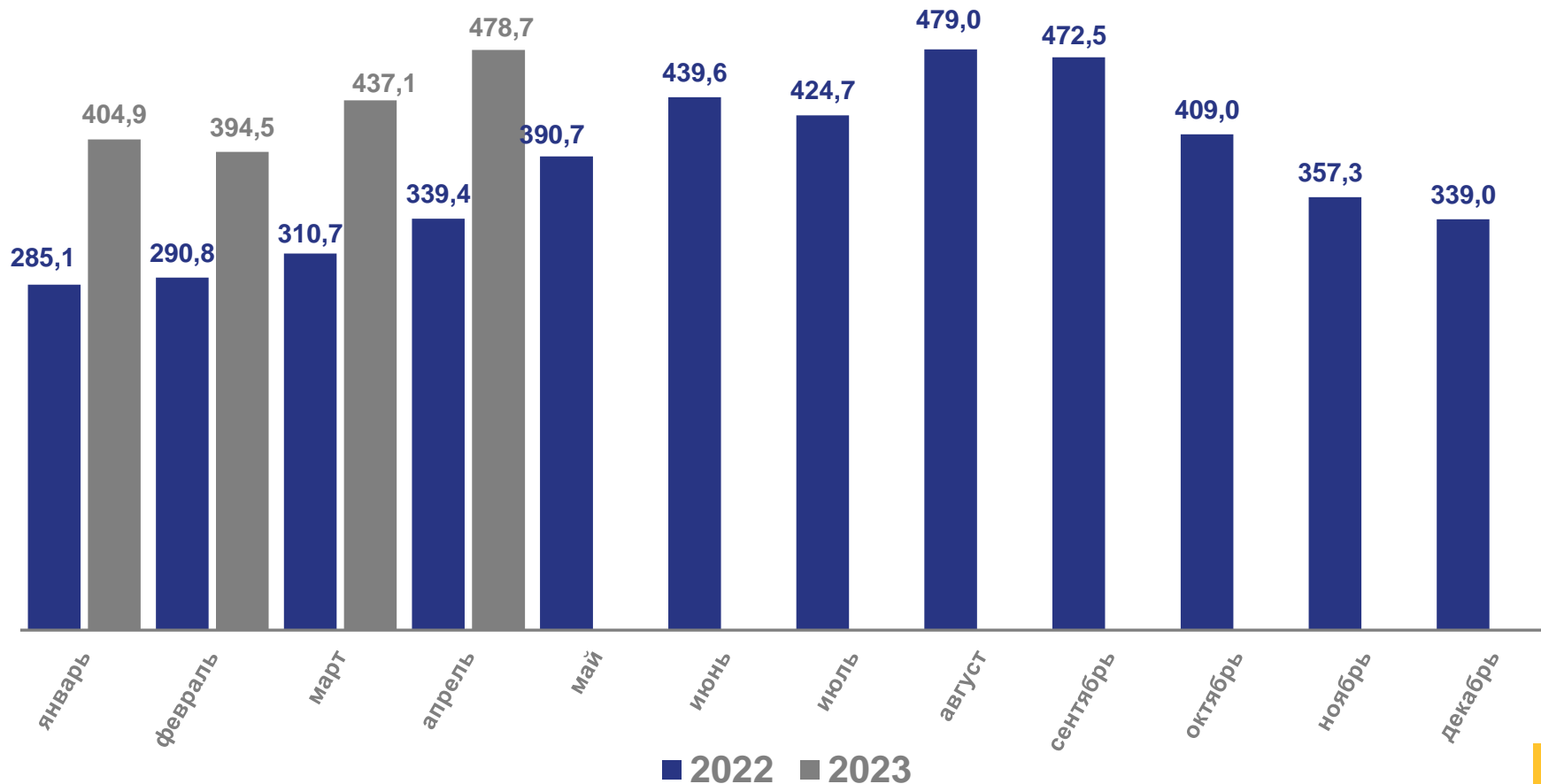
ТЫСЯЧ ТОНН

январь-апрель 2023 г.

**1 715,2**

январь-апрель 2022 г.

**1 226,0**



\* по организациям всех видов экономической деятельности (без субъектов малого предпринимательства)



# ГРУЗОБОРОТ АВТОМОБИЛЬНОГО ТРАНСПОРТА\*

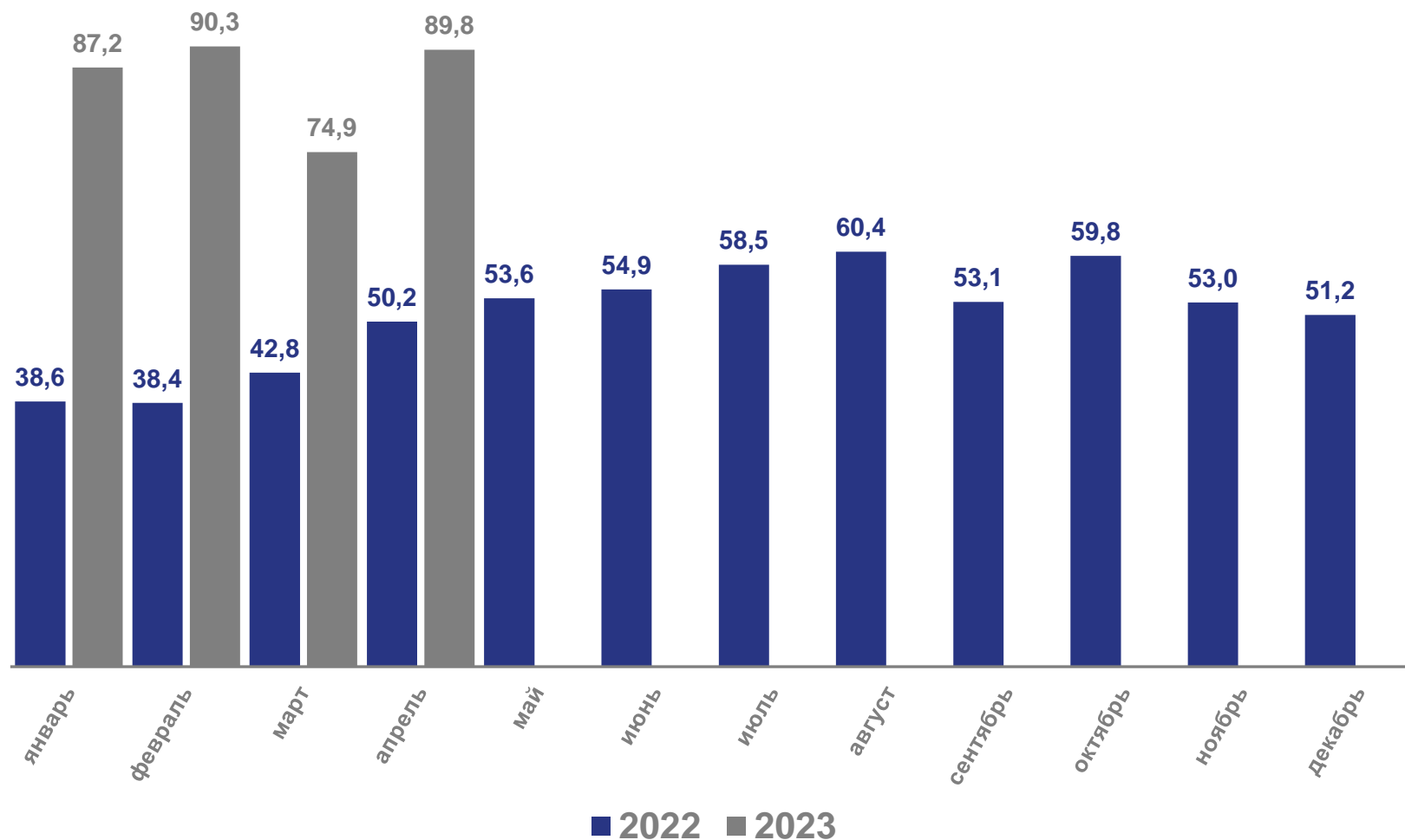
МЛН ТОННО-КИЛОМЕТРОВ

январь-апрель 2023 г.

**342,2**

январь-апрель 2022 г.

**170,0**



\* по организациям всех видов экономической деятельности (без субъектов малого предпринимательства)





# ДЕЯТЕЛЬНОСТЬ АВТОБУСОВ НА МАРШРУТАХ РЕГУЛЯРНЫХ ПЕРЕВОЗОК\*

ЯНВАРЬ-АПРЕЛЬ 2023 ГОДА

ПЕРЕВЕЗЕНО ПАССАЖИРОВ

**15,6**

млн человек

**▲ 120,3%**

к январю-апрелю 2022 г.



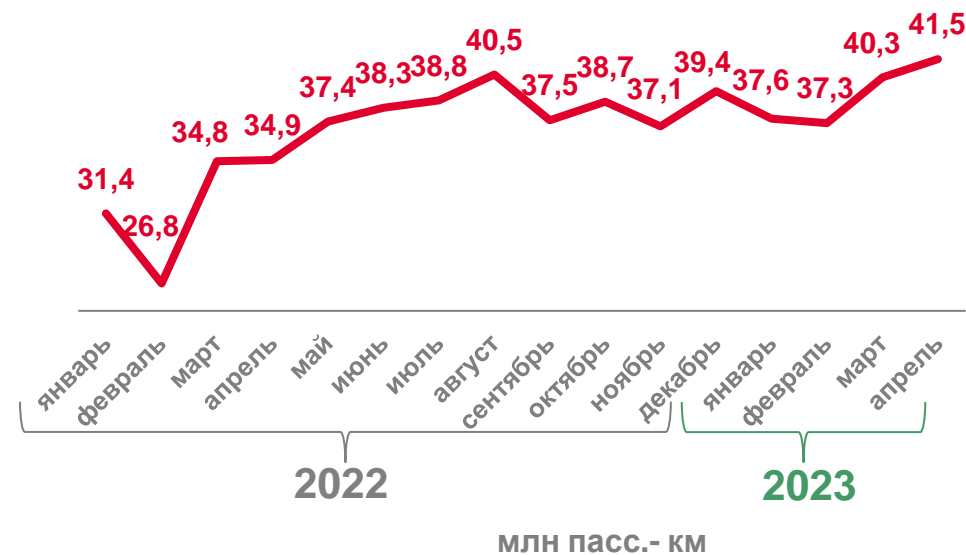
ПАССАЖИРООБОРОТ

**156,6**

млн пасс.- км

**▲ 122,4%**

к январю-апрелю 2022 г.



\* по оперативным данным





# ДИНАМИКА ОБЪЕМА ПЛАТНЫХ УСЛУГ НАСЕЛЕНИЮ

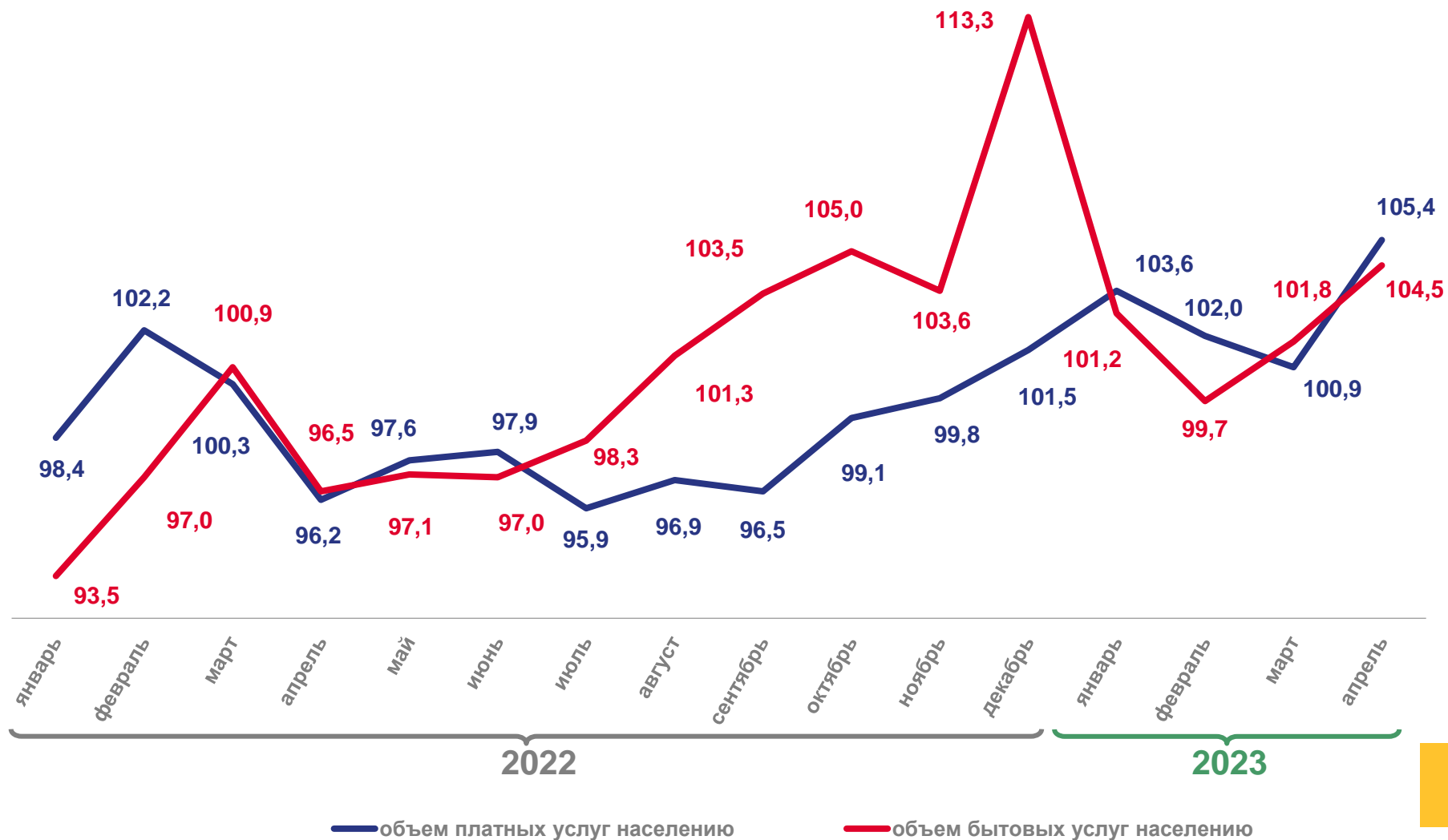
В % К СООТВЕТСТВУЮЩЕМУ МЕСЯЦУ ПРОШЛОГО ГОДА

▲ **102,9%**

январь-апрель 2023 г.  
к январю-апрелю 2022 г.  
(в сопоставимых ценах)

▲ **102,2%**

январь-апрель 2023 г.  
к январю-апрелю 2022 г.  
(в сопоставимых ценах)





# СТРУКТУРА ПЛАТНЫХ УСЛУГ НАСЕЛЕНИЮ

ЯНВАРЬ-АПРЕЛЬ 2023 ГОДА

**25,0** млрд рублей

оказано услуг населению



**102,9%**

к январю-апрелю 2022 г.

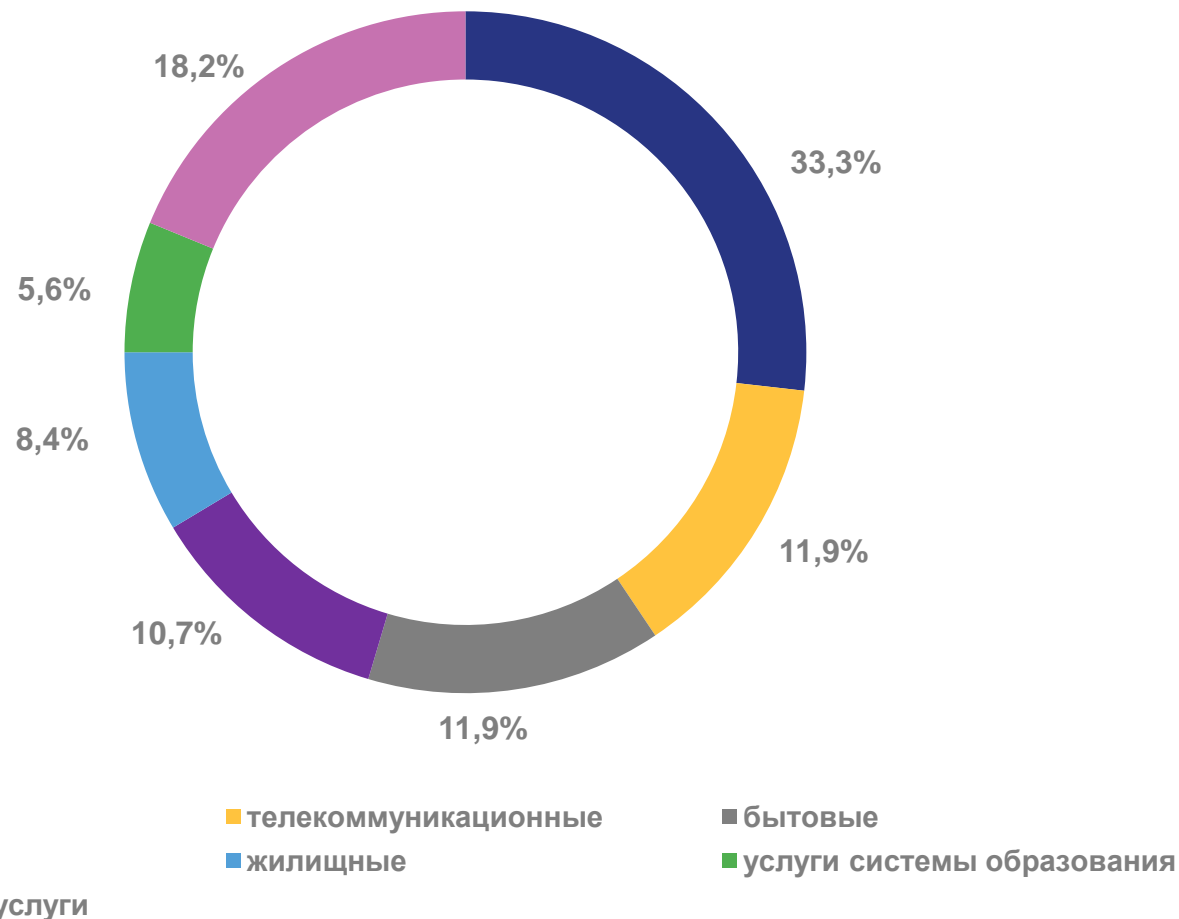
**3,0** млрд рублей

оказано бытовых услуг



**102,2%**

к январю-апрелю 2022 г.





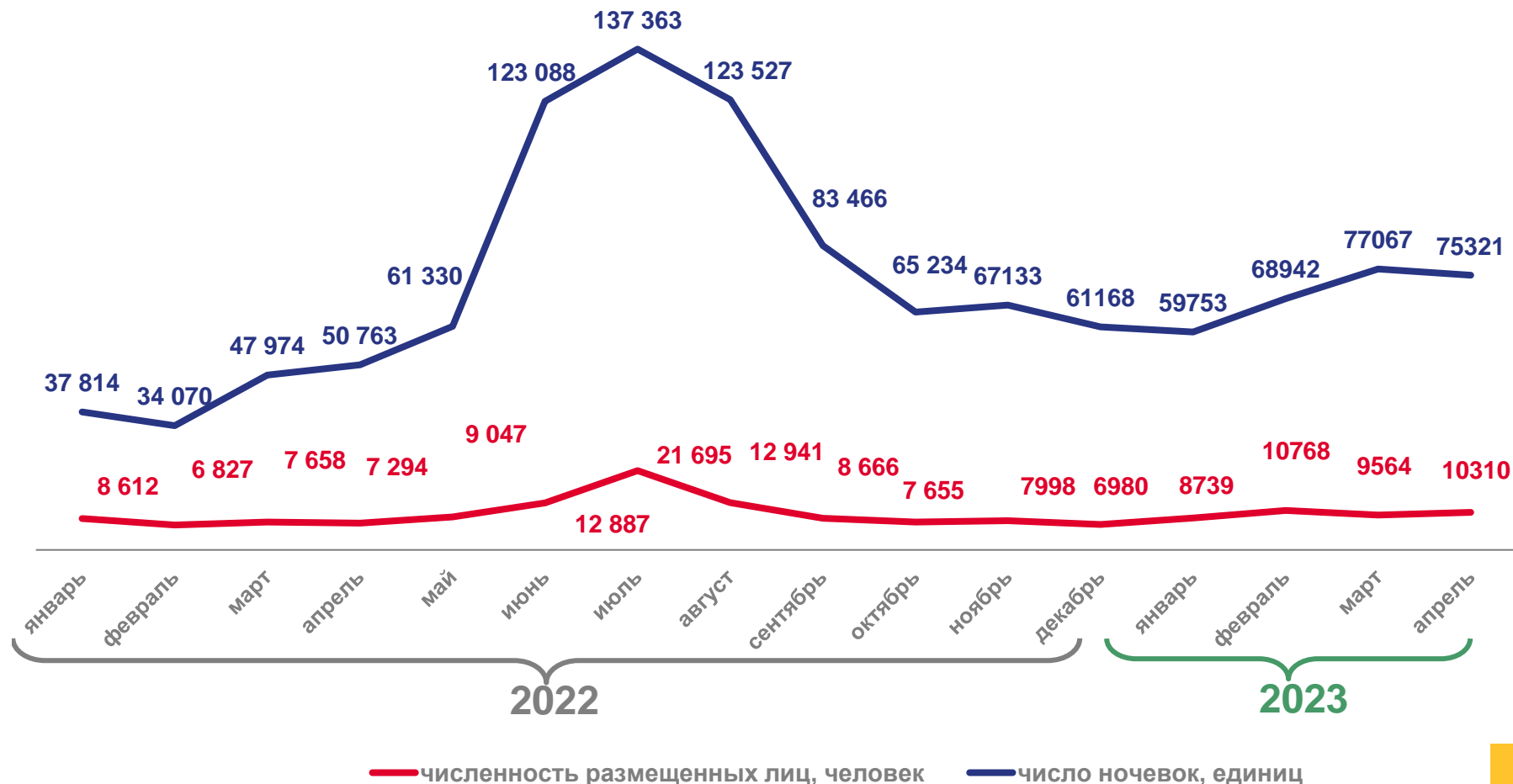
# ОСНОВНЫЕ ПОКАЗАТЕЛИ ДЕЯТЕЛЬНОСТИ КОЛЛЕКТИВНЫХ СРЕДСТВ РАЗМЕЩЕНИЯ \*

**281,1** тыс. ночевок

январь-апрель 2023 г.

**39,4** тыс. человек

январь-апрель 2023 г.



\* без субъектов малого предпринимательства.