



ТЕРРИТОРИАЛЬНЫЙ ОРГАН ФЕДЕРАЛЬНОЙ
СЛУЖБЫ ГОСУДАРСТВЕННОЙ СТАТИСТИКИ
ПО КАЛУЖСКОЙ ОБЛАСТИ

Потребительский рынок Калужской области



январь-июль 2023 года



ФЕДЕРАЛЬНАЯ СЛУЖБА
ГОСУДАРСТВЕННОЙ СТАТИСТИКИ

Потребительский рынок Калужской области

январь-июль 2023 года

- 01 ДИНАМИКА ОБОРОТА РОЗНИЧНОЙ ТОРГОВЛИ
- 02 ДИНАМИКА ОБОРОТА РОЗНИЧНОЙ ТОРГОВЛИ ПИЩЕВЫМИ ПРОДУКТАМИ
- 03 СТРУКТУРА ОБОРОТА РОЗНИЧНОЙ ТОРГОВЛИ ПО МУНИЦИПАЛЬНЫМ РАЙОНАМ И ГОРОДСКИМ ОКРУГАМ
- 04 ДИНАМИКА ОБОРОТА ОПТОВОЙ ТОРГОВЛИ
- 05 ПЕРЕВЕЗЕНО ГРУЗОВ АВТОМОБИЛЬНЫМ ТРАНСПОРТОМ
- 06 ГРУЗООБОРОТ АВТОМОБИЛЬНОГО ТРАНСПОРТА
- 07 ДЕЯТЕЛЬНОСТЬ АВТОБУСОВ ОБЩЕГО ПОЛЬЗОВАНИЯ НА МАРШРУТАХ РЕГУЛЯРНЫХ ПЕРЕВОЗОК
- 08 ДИНАМИКА ОБЪЕМА ПЛАТНЫХ УСЛУГ НАСЕЛЕНИЮ
- 09 СТРУКТУРА ПЛАТНЫХ УСЛУГ НАСЕЛЕНИЮ
- 10 ОСНОВНЫЕ ПОКАЗАТЕЛИ ДЕЯТЕЛЬНОСТИ КОЛЛЕКТИВНЫХ СРЕДСТВ РАЗМЕЩЕНИЯ





ДИНАМИКА ОБОРОТА РОЗНИЧНОЙ ТОРГОВЛИ

К СООТВЕТСТВУЮЩЕМУ МЕСЯЦУ ПРОШЛОГО ГОДА, %

январь-июль 2023 г.

156,1 млрд рублей

оборот розничной торговли, всего

январь-июль 2023 г.
к январю-июлю 2022 г.
(в сопоставимых ценах)

101,2%





ДИНАМИКА ОБОРОТА РОЗНИЧНОЙ ТОРГОВЛИ ПИЩЕВЫМИ ПРОДУКТАМИ, ВКЛЮЧАЯ НАПИТКИ, И ТАБАЧНЫМИ ИЗДЕЛИЯМИ И НЕПРОДОВОЛЬСТВЕННЫМИ ТОВАРАМИ

К СООТВЕТСТВУЮЩЕМУ ПЕРИОДУ ПРОШЛОГО ГОДА, %

январь-июль 2023 г.

76,9 млрд рублей

пищевые продукты, включая напитки, и табачные изделия

▲ 101,7%

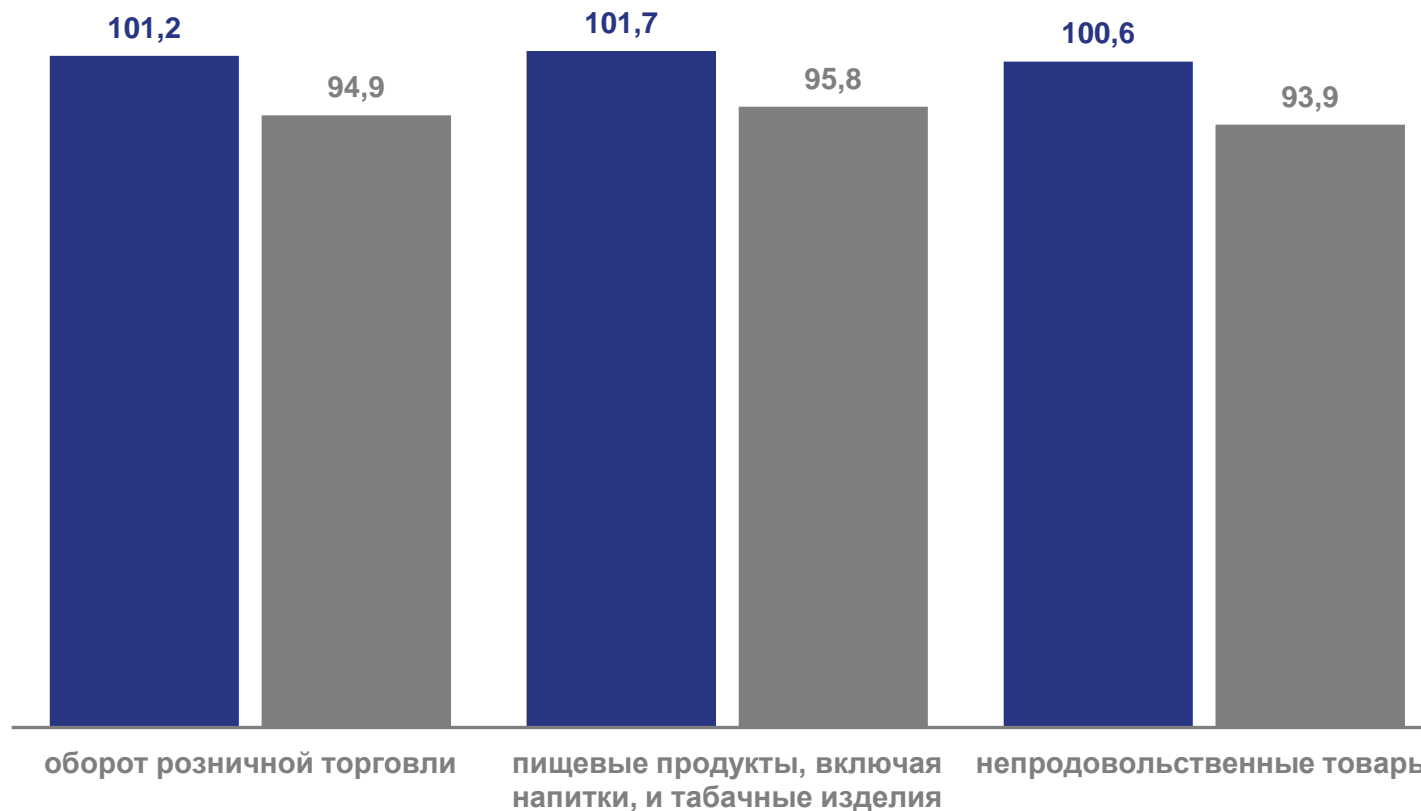
к январю-июлю 2022г.
(в сопоставимых ценах)

79,2 млрд рублей

непродовольственные товары

▲ 100,6%

к январю-июлю 2022г.
(в сопоставимых ценах)



■ январь-июль 2023 г. ■ январь-июль 2022 г.



СТРУКТУРА ОБОРОТА РОЗНИЧНОЙ ТОРГОВЛИ КРУПНЫХ И СРЕДНИХ ОРГАНИЗАЦИЙ МУНИЦИПАЛЬНЫХ РАЙОНОВ И ГОРОДСКИХ ОКРУГОВ КАЛУЖСКОЙ ОБЛАСТИ

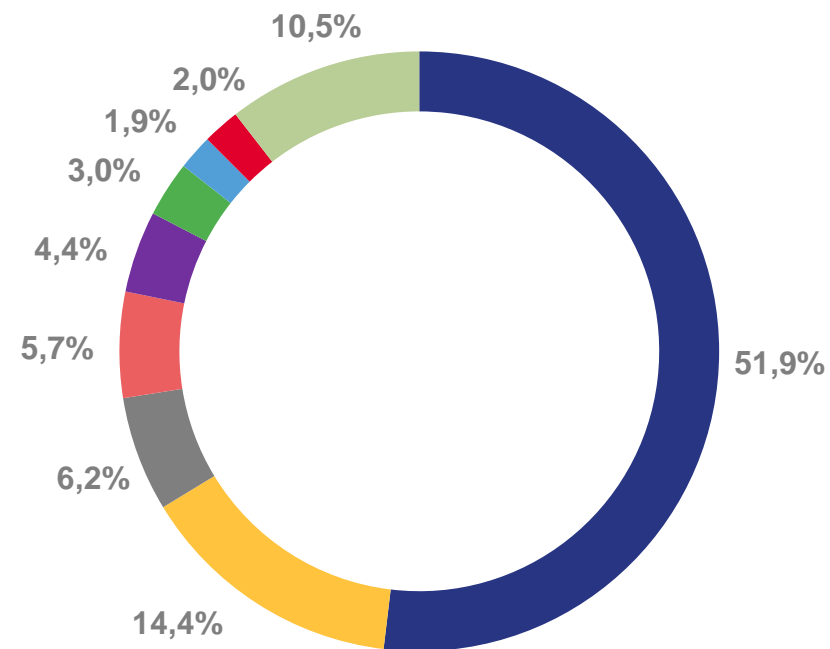
ЯНВАРЬ-ИЮЛЬ 2023 ГОДА

94,2 млрд рублей

оборот розничной торговли

▲ 104,7%

к январю-июлю 2022 г.
(в сопоставимых ценах)



- Городской округ г. Калуга
- Боровский муниципальный район
- Жуковский муниципальный район
- г. Людиново и Людиновский район
- Другие муниципальные районы
- Городской округ г. Обнинск
- Малоярославецкий муниципальный район
- Дзержинский муниципальный район
- Козельский муниципальный район





ДИНАМИКА ОБОРОТА ОПТОВОЙ ТОРГОВЛИ

К СООТВЕТСТВУЮЩЕМУ МЕСЯЦУ ПРОШЛОГО ГОДА, %

январь-июль 2023 г.

249,6 млрд рублей

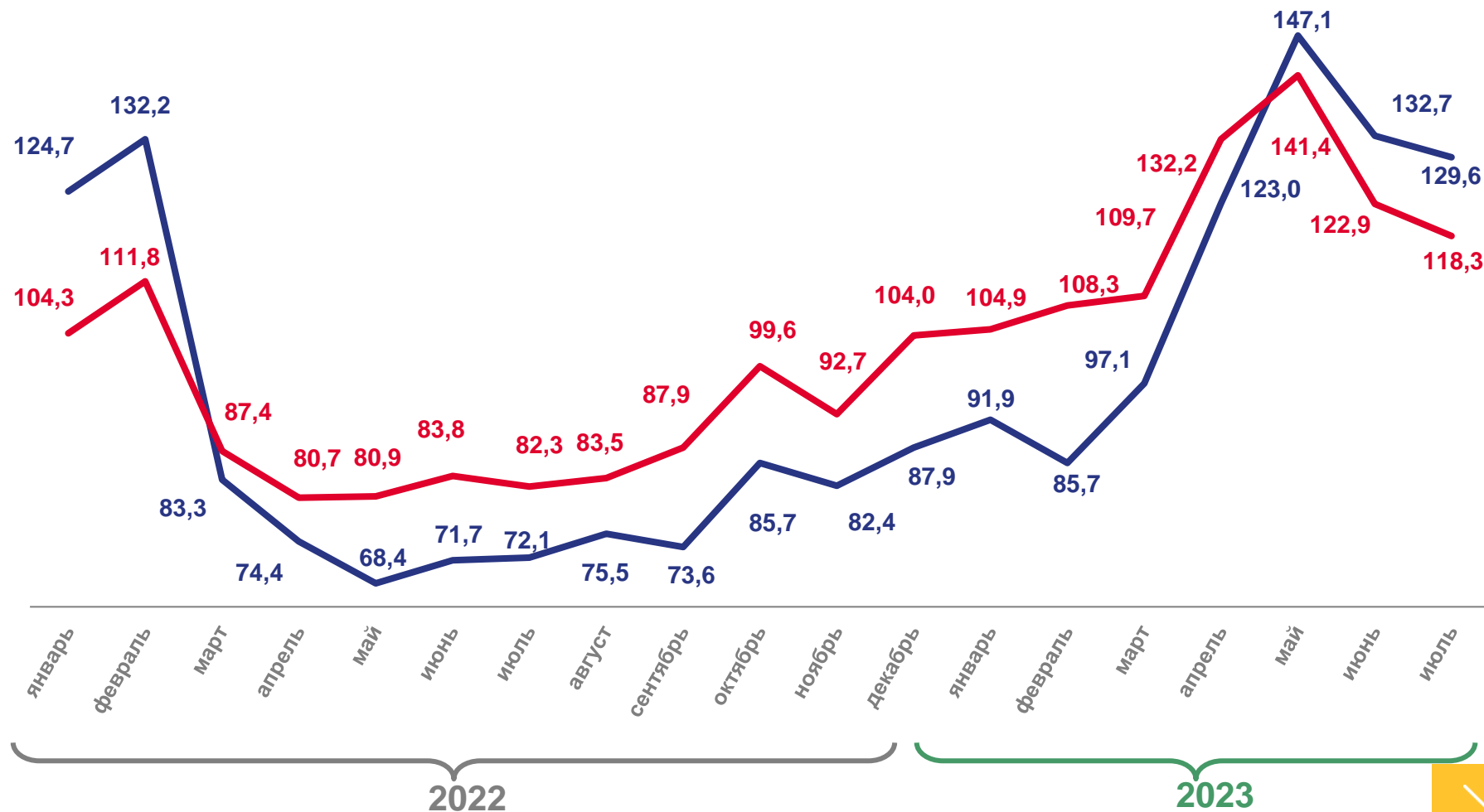
оборот оптовой торговли, всего
к январю-июлю 2022 г.
(в сопоставимых ценах)

▲ 113,7%

184,1 млрд рублей

оборот организаций оптовой торговли
к январю-июлю 2022 г.
(в сопоставимых ценах)

▲ 119,3%



— оборот оптовой торговли, всего
— в том числе организаций оптовой торговли





ПЕРЕВЕЗЕНО ГРУЗОВ АВТОМОБИЛЬНЫМ ТРАНСПОРТОМ*

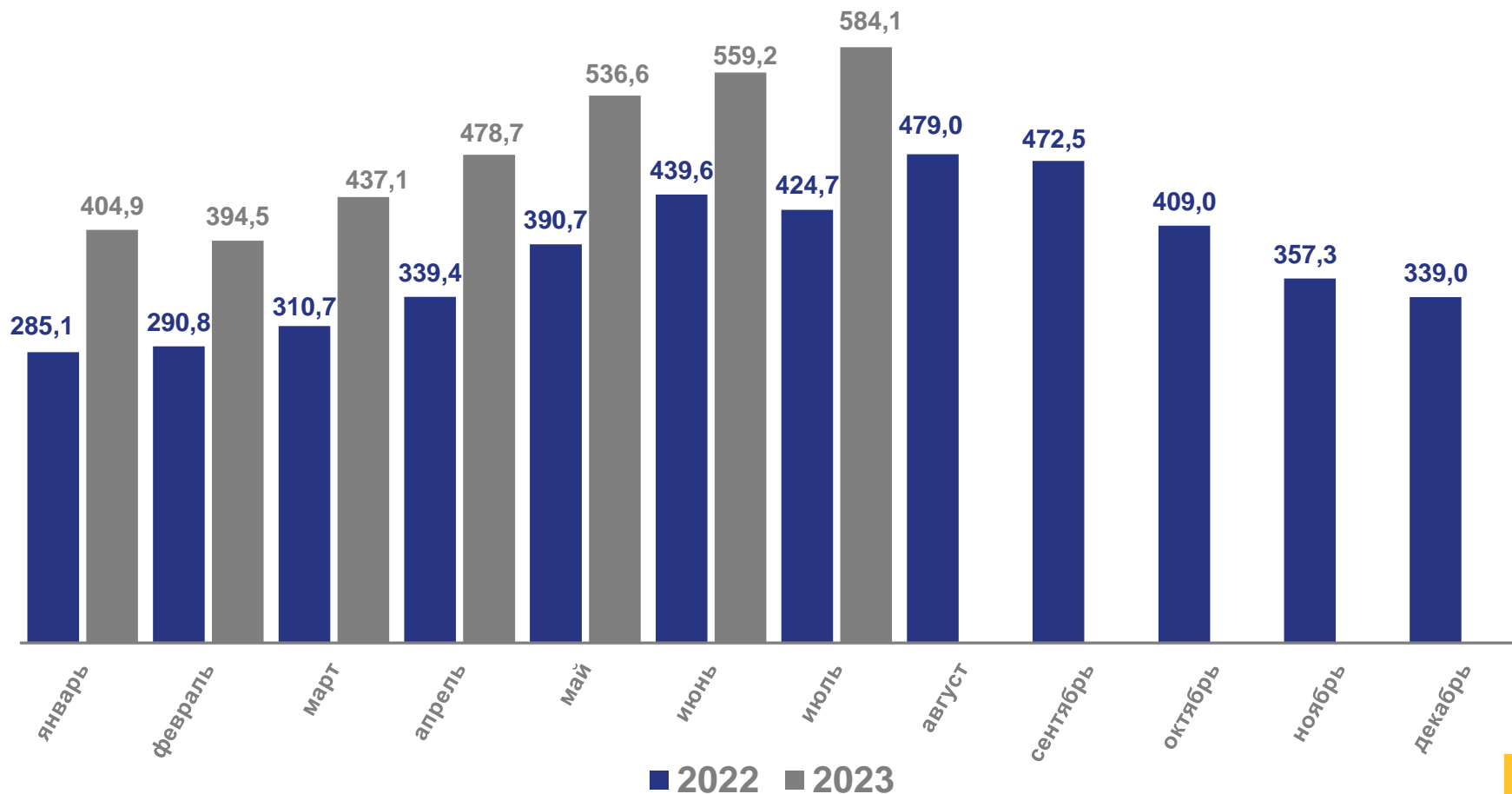
ТЫСЯЧ ТОНН

январь-июль 2023 г.

3 395,2

январь-июль 2022 г.

2 481,1



* по организациям всех видов экономической деятельности (без субъектов малого предпринимательства)



ГРУЗОБОРОТ АВТОМОБИЛЬНОГО ТРАНСПОРТА*

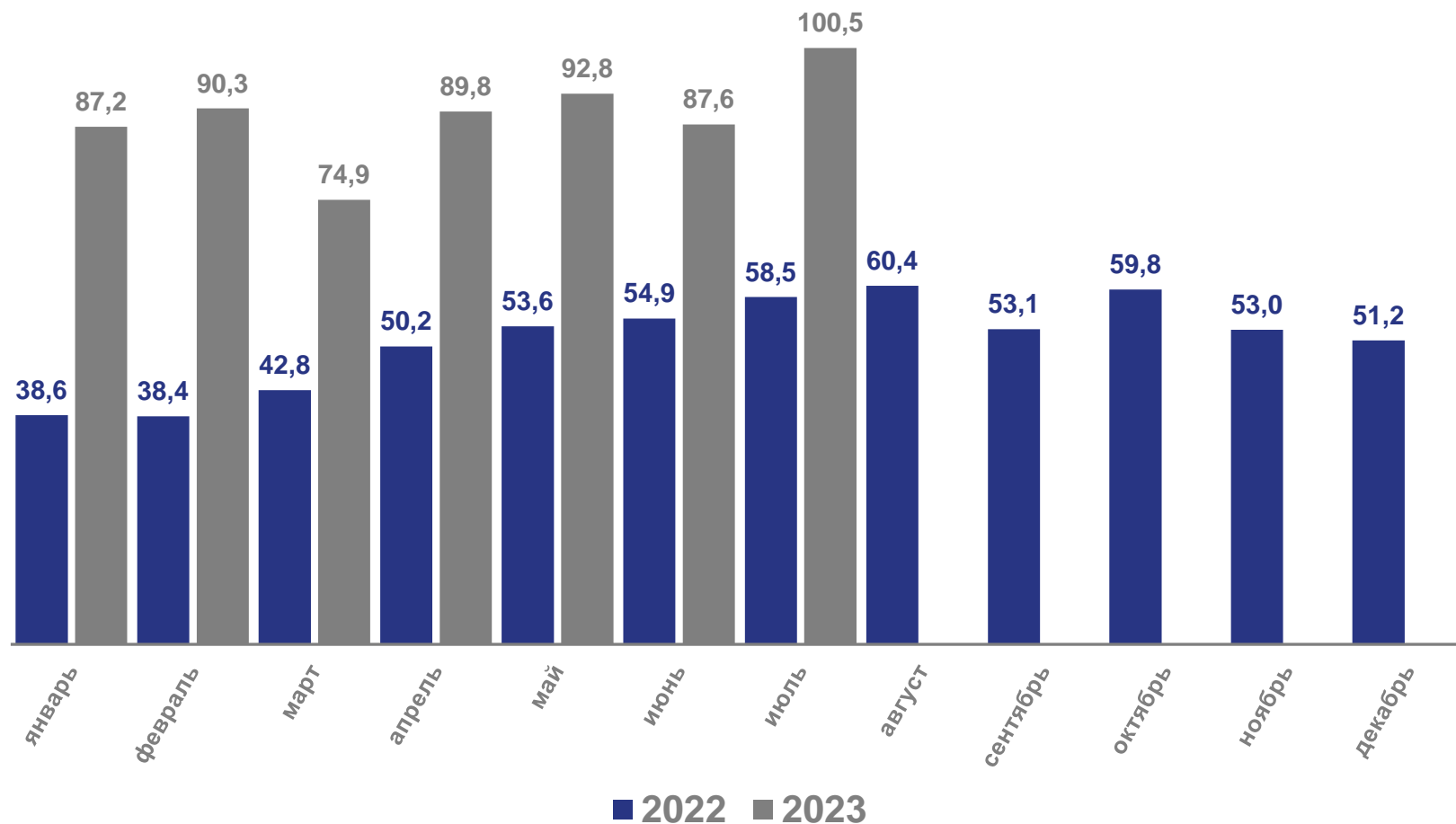
МЛН ТОННО-КИЛОМЕТРОВ

январь-июль 2023 г.

623,1

январь-июль 2022 г.

337,0



* по организациям всех видов экономической деятельности (без субъектов малого предпринимательства)



ДЕЯТЕЛЬНОСТЬ АВТОБУСОВ НА МАРШРУТАХ РЕГУЛЯРНЫХ ПЕРЕВОЗОК*

ЯНВАРЬ-ИЮЛЬ 2023 ГОДА

ПЕРЕВЕЗЕНО ПАССАЖИРОВ

28,3

млн человек

▲ 119,6%

к январю-июлю 2022 г.



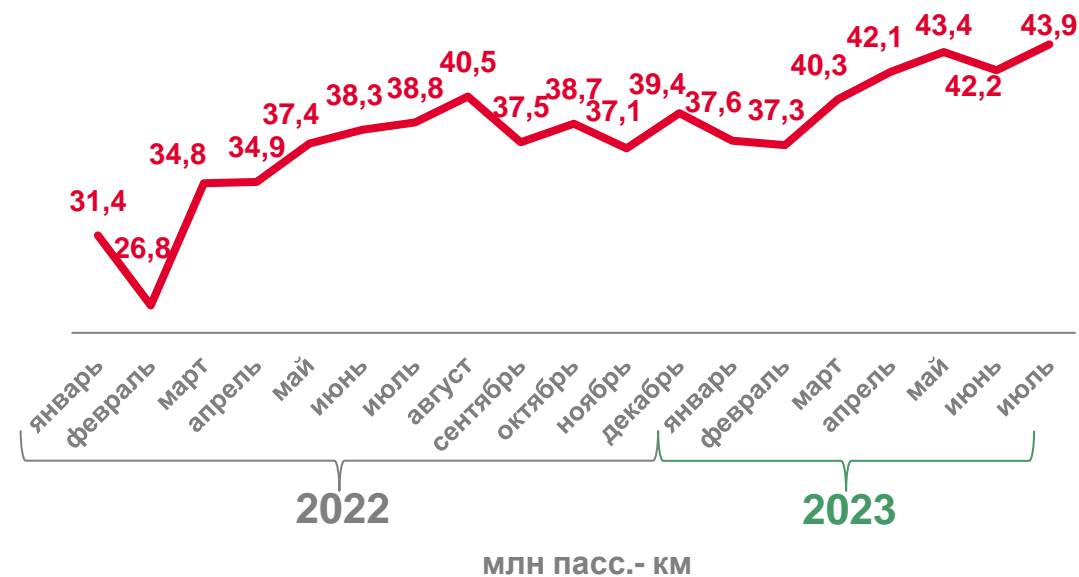
ПАССАЖИРООБОРОТ

286,7

млн пасс.- км

▲ 118,3%

к январю-июлю 2022 г.



* по оперативным данным





ДИНАМИКА ОБЪЕМА ПЛАТНЫХ УСЛУГ НАСЕЛЕНИЮ

В % К СООТВЕТСТВУЮЩЕМУ МЕСЯЦУ ПРОШЛОГО ГОДА

оказано платных услуг населению

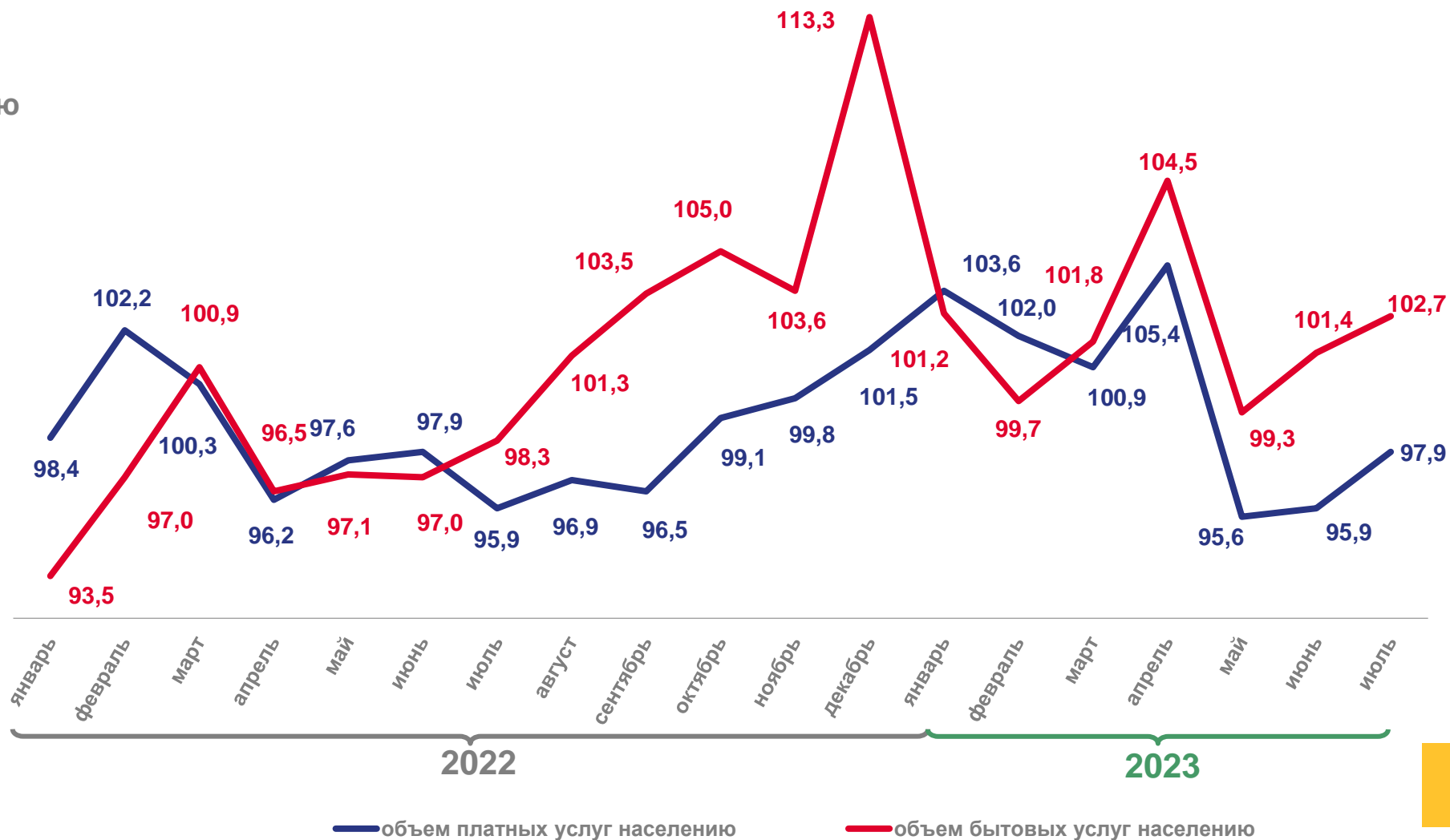
▲ 103,1%

январь-июль 2023 г.
к январю-июлю 2022 г.
(в сопоставимых ценах)

оказано бытовых услуг

▲ 106,8%

январь-июль 2023 г.
к январю-июлю 2022 г.
(в сопоставимых ценах)



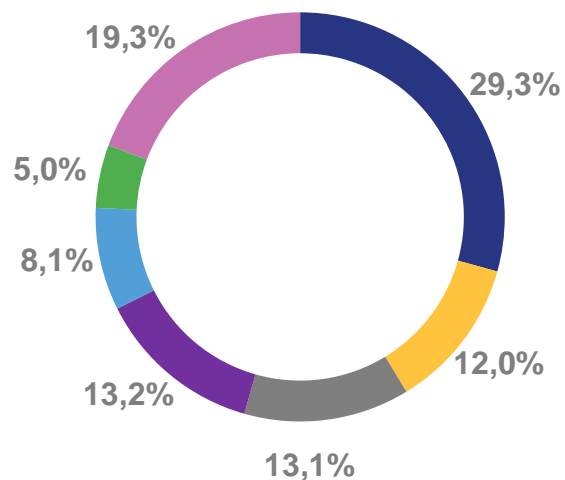


СТРУКТУРА ПЛАТНЫХ УСЛУГ НАСЕЛЕНИЮ

ЯНВАРЬ-ИЮЛЬ 2023 ГОДА

43,6 млрд рублей

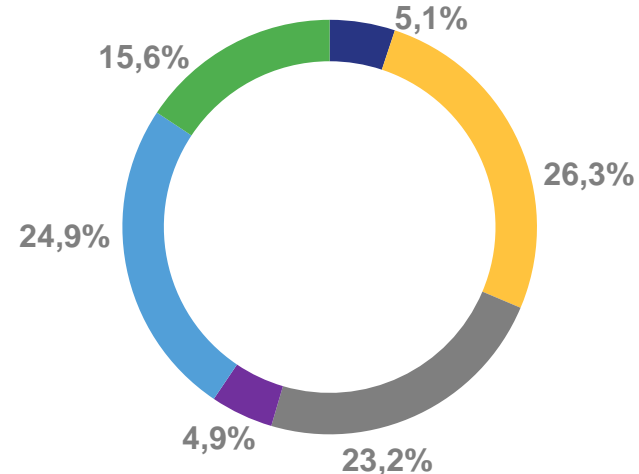
оказано платных услуг населению



- коммунальные
- телекоммуникационные
- бытовые
- медицинские
- жилищные
- услуги системы образования
- другие платные услуги

5,7 млрд рублей

оказано бытовых услуг



- ремонт и техническое обслуживание бытовой радиоэлектронной аппаратуры, бытовых машин и приборов, ремонт и изготовление металлоизделий
- техническое обслуживание и ремонт транспортных средств, машин и оборудования
- ремонт и строительство жилья и других построек
- услуги бань и душевых
- парикмахерские и косметические услуги
- прочие виды бытовых услуг



ОСНОВНЫЕ ПОКАЗАТЕЛИ ДЕЯТЕЛЬНОСТИ КОЛЛЕКТИВНЫХ СРЕДСТВ РАЗМЕЩЕНИЯ *

602,9 тыс. ночевок

январь-июль 2023 г.

77,7 тыс. человек

январь-июль 2023 г.

