



ТЕРРИТОРИАЛЬНЫЙ ОРГАН ФЕДЕРАЛЬНОЙ  
СЛУЖБЫ ГОСУДАРСТВЕННОЙ СТАТИСТИКИ  
ПО КАЛУЖСКОЙ ОБЛАСТИ

# Потребительский рынок Калужской области



январь-март 2023 года



ФЕДЕРАЛЬНАЯ СЛУЖБА  
ГОСУДАРСТВЕННОЙ СТАТИСТИКИ

# Потребительский рынок Калужской области

январь-март 2023 года

- 01 ДИНАМИКА ОБОРОТА РОЗНИЧНОЙ ТОРГОВЛИ
- 02 ДИНАМИКА ОБОРОТА РОЗНИЧНОЙ ТОРГОВЛИ ПИЩЕВЫМИ ПРОДУКТАМИ
- 03 СТРУКТУРА ОБОРОТА РОЗНИЧНОЙ ТОРГОВЛИ ПО МУНИЦИПАЛЬНЫМ РАЙОНАМ И ГОРОДСКИМ ОКРУГАМ
- 04 ДИНАМИКА ОБОРОТА ОПТОВОЙ ТОРГОВЛИ
- 05 ПЕРЕВЕЗЕНО ГРУЗОВ АВТОМОБИЛЬНЫМ ТРАНСПОРТОМ
- 06 ГРУЗООБОРОТ АВТОМОБИЛЬНОГО ТРАНСПОРТА
- 07 ДЕЯТЕЛЬНОСТЬ АВТОБУСОВ ОБЩЕГО ПОЛЬЗОВАНИЯ НА МАРШРУТАХ РЕГУЛЯРНЫХ ПЕРЕВОЗОК
- 08 ДИНАМИКА ОБЪЕМА ПЛАТНЫХ УСЛУГ НАСЕЛЕНИЮ
- 09 СТРУКТУРА ПЛАТНЫХ УСЛУГ НАСЕЛЕНИЮ
- 10 ОСНОВНЫЕ ПОКАЗАТЕЛИ ДЕЯТЕЛЬНОСТИ КОЛЛЕКТИВНЫХ СРЕДСТВ РАЗМЕЩЕНИЯ





# ДИНАМИКА ОБОРОТА РОЗНИЧНОЙ ТОРГОВЛИ

К СООТВЕТСТВУЮЩЕМУ МЕСЯЦУ ПРОШЛОГО ГОДА, %

январь-март 2023 г.

**62,2** млрд рублей

оборот розничной торговли, всего

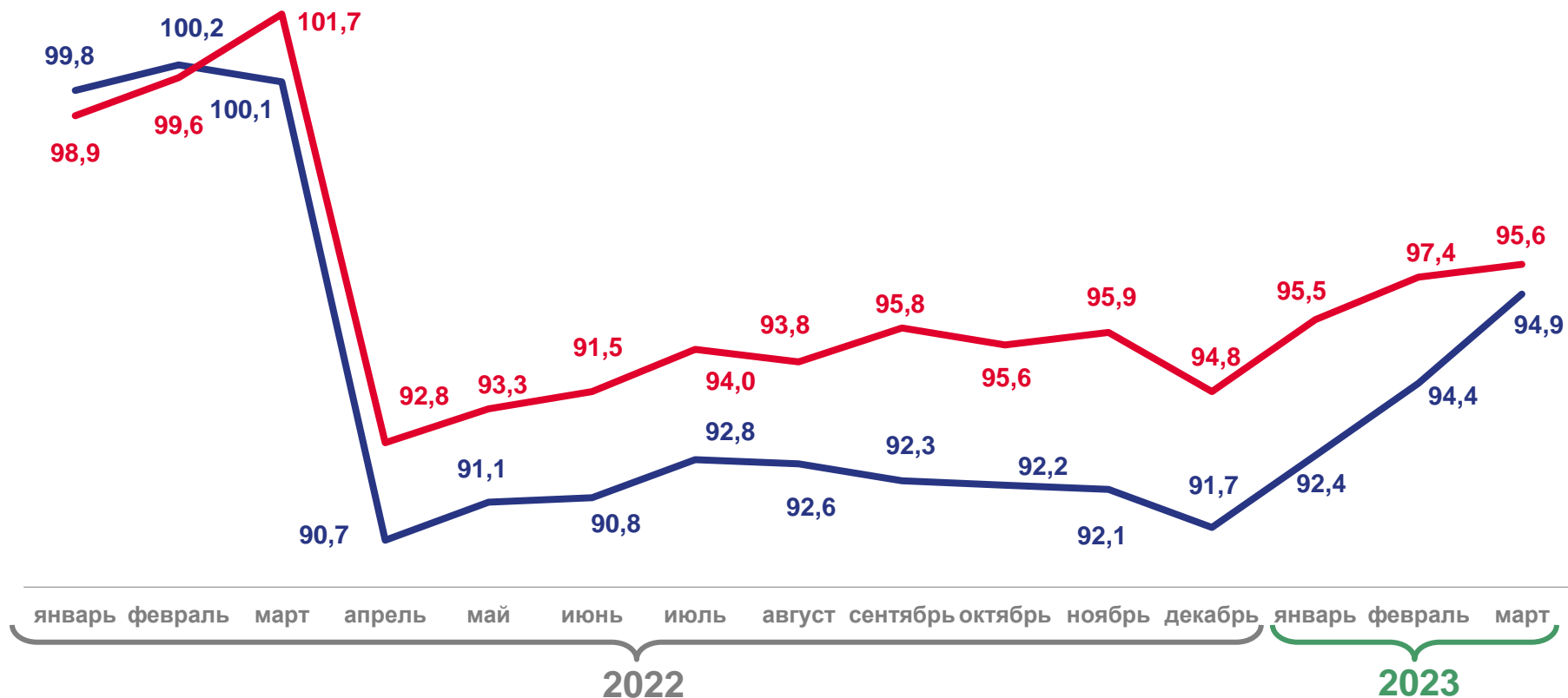
ИФО январь-март 2023 г.  
к январю-марту 2022 г.

**92,9%**

оборот розничной торговли

**95,0%**

пищевые продукты, включая напитки,  
и табачные изделия



— оборот розничной торговли, всего

— оборот розничной торговли пищевыми продуктами, включая напитки, и табачными изделиями





# ДИНАМИКА ОБОРОТА РОЗНИЧНОЙ ТОРГОВЛИ ПИЩЕВЫМИ ПРОДУКТАМИ, ВКЛЮЧАЯ НАПИТКИ, И ТАБАЧНЫМИ ИЗДЕЛИЯМИ И НЕПРОДОВОЛЬСТВЕННЫМИ ТОВАРАМИ

К СООТВЕТСТВУЮЩЕМУ МЕСЯЦУ ПРОШЛОГО ГОДА, %

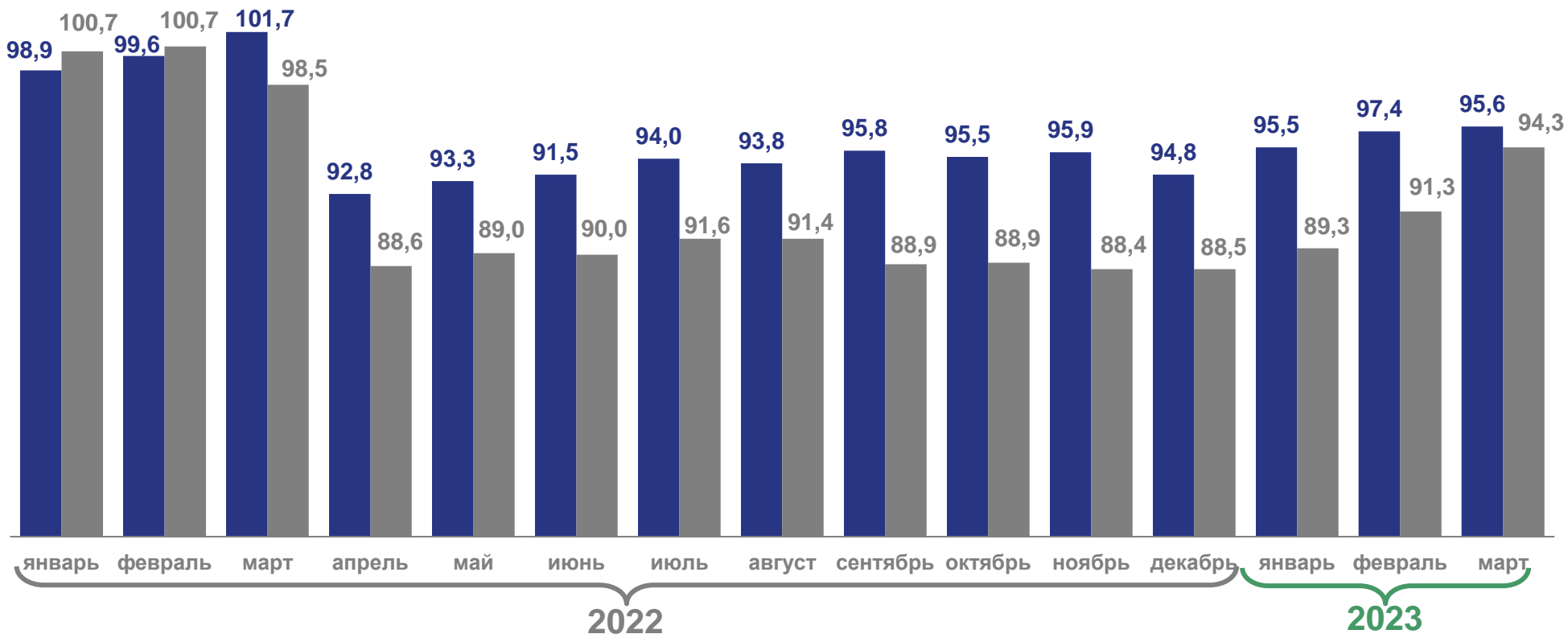
ИФО январь-март 2023 г.  
к январю-марту 2022 г.

▼ **95,0%**

пищевые продукты, включая напитки, и табачные изделия

▼ **90,8%**

непродовольственные товары



■ пищевые продукты, включая напитки, и табачные изделия

■ непродовольственные товары





# СТРУКТУРА ОБОРОТА РОЗНИЧНОЙ ТОРГОВЛИ КРУПНЫХ И СРЕДНИХ ОРГАНИЗАЦИЙ МУНИЦИПАЛЬНЫХ РАЙОНОВ И ГОРОДСКИХ ОКРУГОВ КАЛУЖСКОЙ ОБЛАСТИ

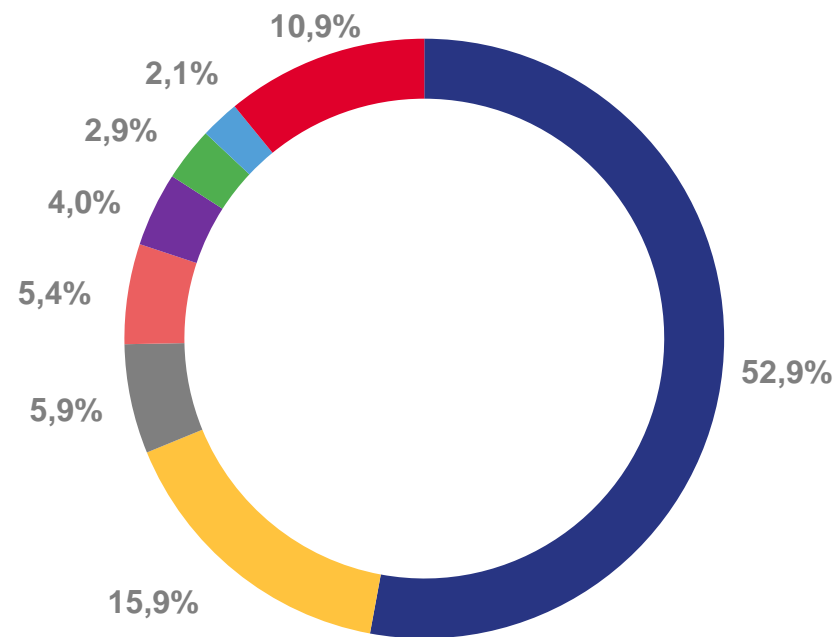
ЯНВАРЬ-МАРТ 2023 ГОДА

**36,6** млрд рублей

оборот розничной торговли

**▼ 93,9%**

к январю-марту 2022 г.  
(в сопоставимых ценах)



- Городской округ г. Калуга
- Городской округ г. Обнинск
- Боровский муниципальный район
- Малоярославецкий муниципальный район
- Жуковский муниципальный район
- Дзержинский муниципальный район
- г. Людиново и Людиновский район
- Другие муниципальные районы





# ДИНАМИКА ОБОРОТА ОПТОВОЙ ТОРГОВЛИ

К СООТВЕТСТВУЮЩЕМУ МЕСЯЦУ ПРОШЛОГО ГОДА, %

январь-март 2023 г.

**90,9** млрд рублей

оборот оптовой торговли, всего

к январю-марту 2022 г.

**▼ 90,5%**

ИФО оборота оптовой торговли, всего

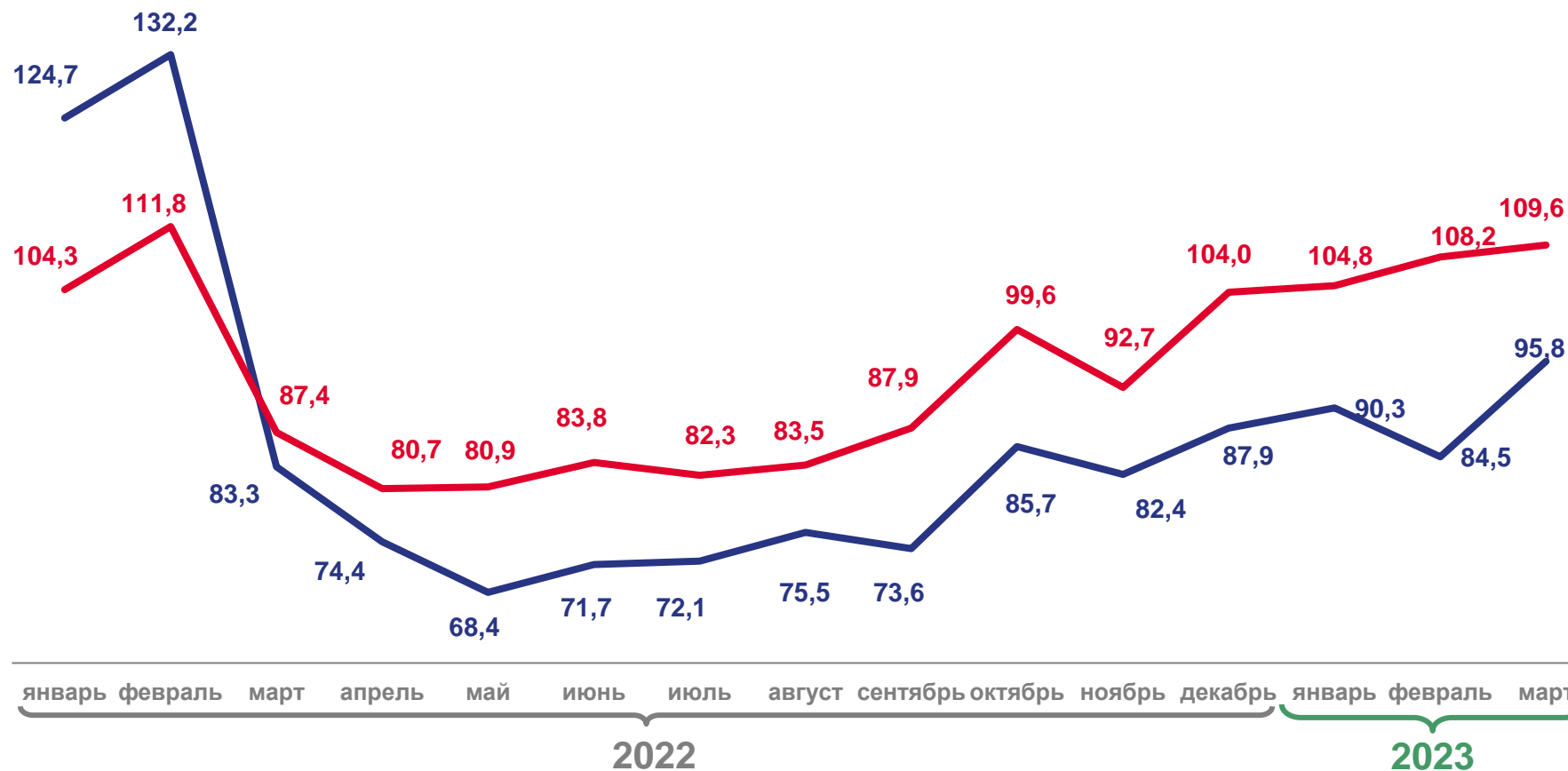
**70,0** млрд рублей

оборот организаций оптовой торговли

к январю-марту 2022 г.

**▲ 107,8%**

ИФО оборота организаций оптовой торговли



— оборот оптовой торговли, всего  
 — в том числе организаций оптовой торговли





# ПЕРЕВЕЗЕНО ГРУЗОВ АВТОМОБИЛЬНЫМ ТРАНСПОРТОМ\*

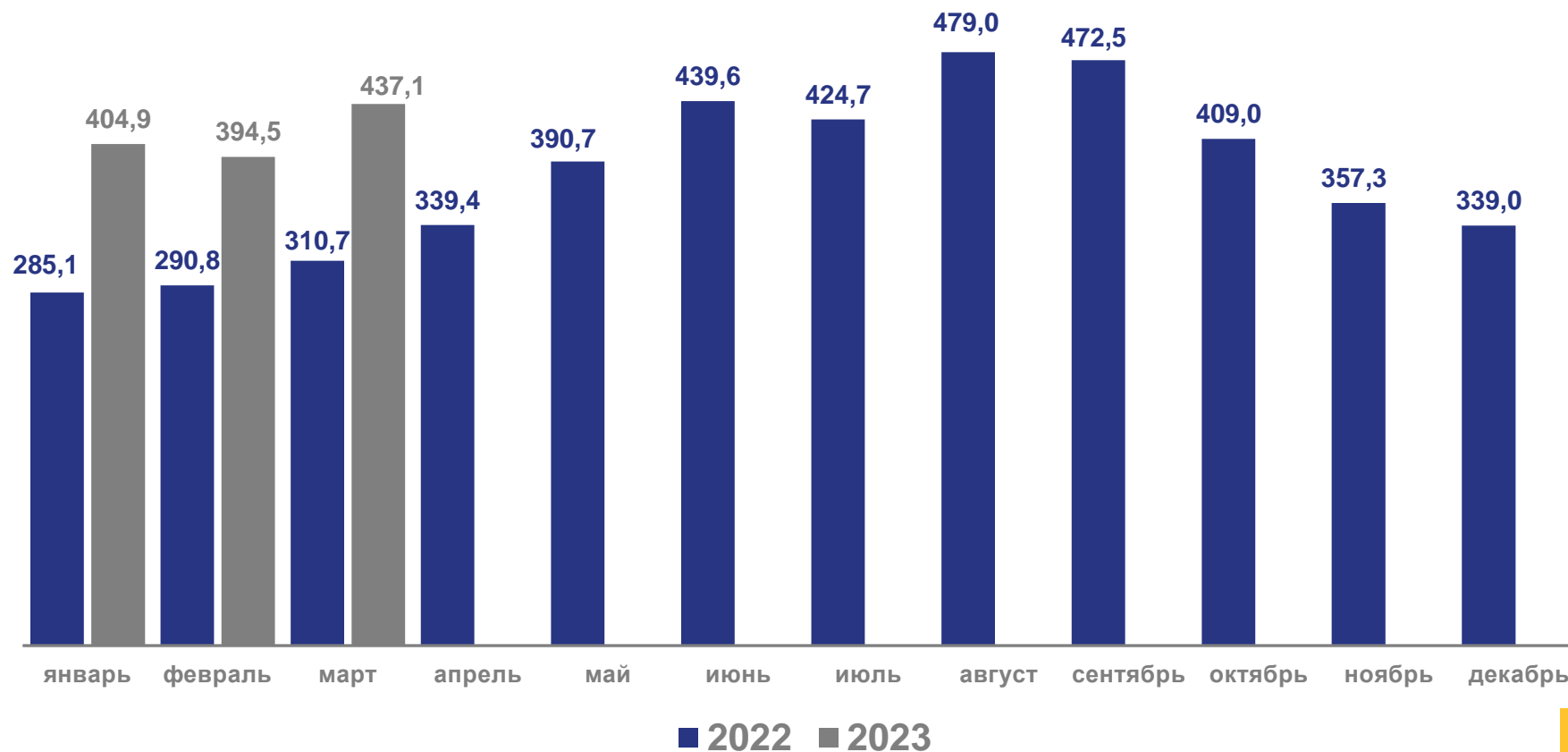
ТЫСЯЧ ТОНН

январь-март 2023 г.

**1 236,5**

январь-март 2022 г.

**886,6**



\* по организациям всех видов экономической деятельности (без субъектов малого предпринимательства)





# ГРУЗОБОРОТ АВТОМОБИЛЬНОГО ТРАНСПОРТА\*

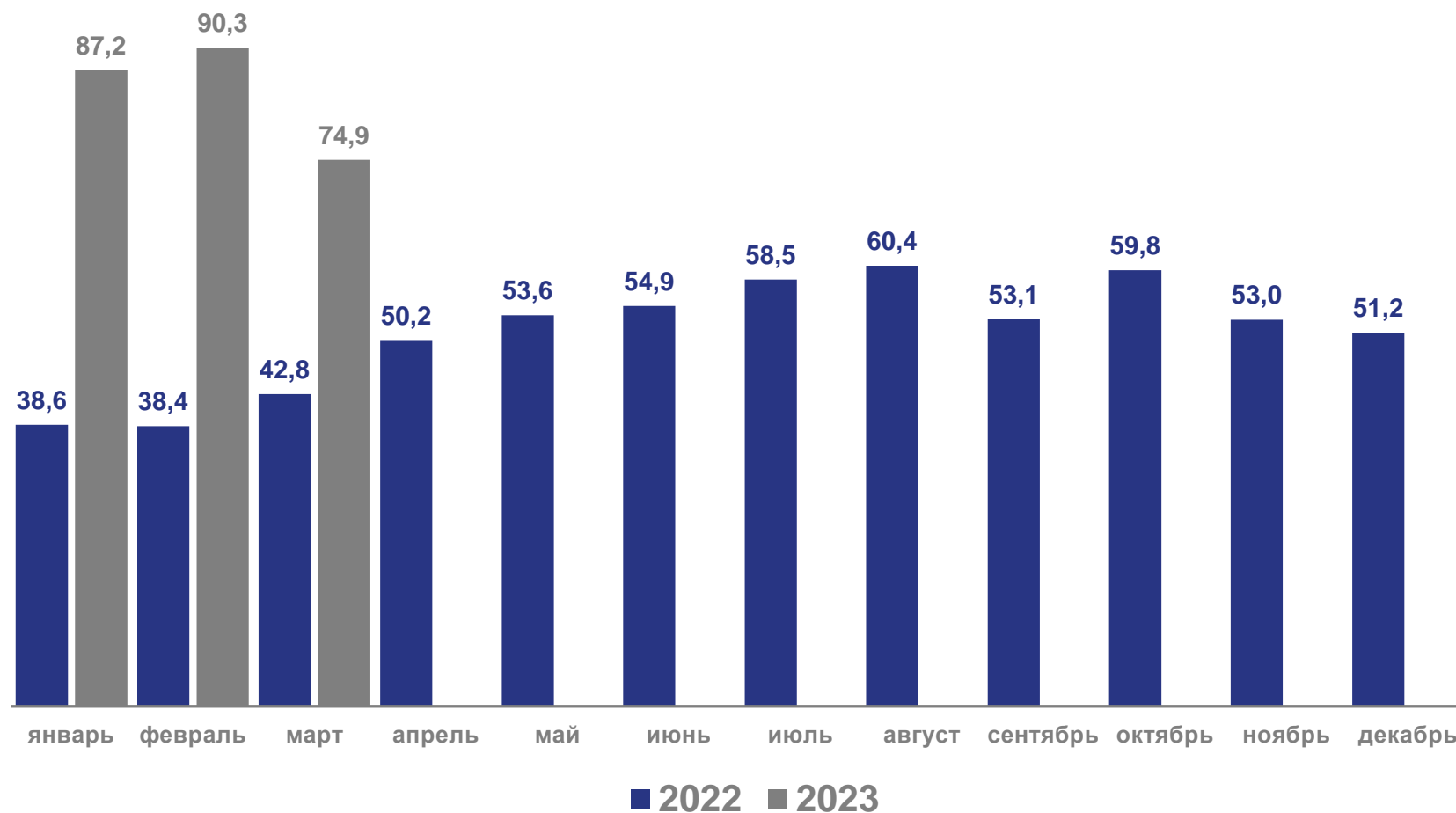
МЛН ТОННО-КИЛОМЕТРОВ

январь-март 2023 г.

**252,4**

январь-март 2022 г.

**119,8**



\* по организациям всех видов экономической деятельности (без субъектов малого предпринимательства)





# ДЕЯТЕЛЬНОСТЬ АВТОБУСОВ НА МАРШРУТАХ РЕГУЛЯРНЫХ ПЕРЕВОЗОК\*

ЯНВАРЬ-МАРТ 2023 ГОДА

ПЕРЕВЕЗЕНО ПАССАЖИРОВ

**11,4**

млн человек

**▲ 121,7%**

к январю-марту 2022 г.



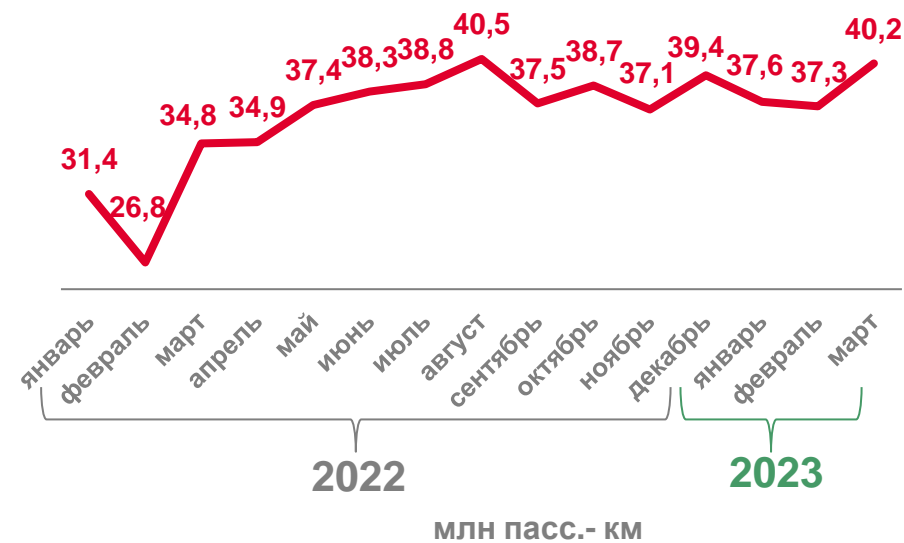
ПАССАЖИРООБОРОТ

**115,0**

млн пасс.- км

**▲ 123,8%**

к январю-марту 2022 г.



\* по оперативным данным





# ДИНАМИКА ОБЪЕМА ПЛАТНЫХ УСЛУГ НАСЕЛЕНИЮ

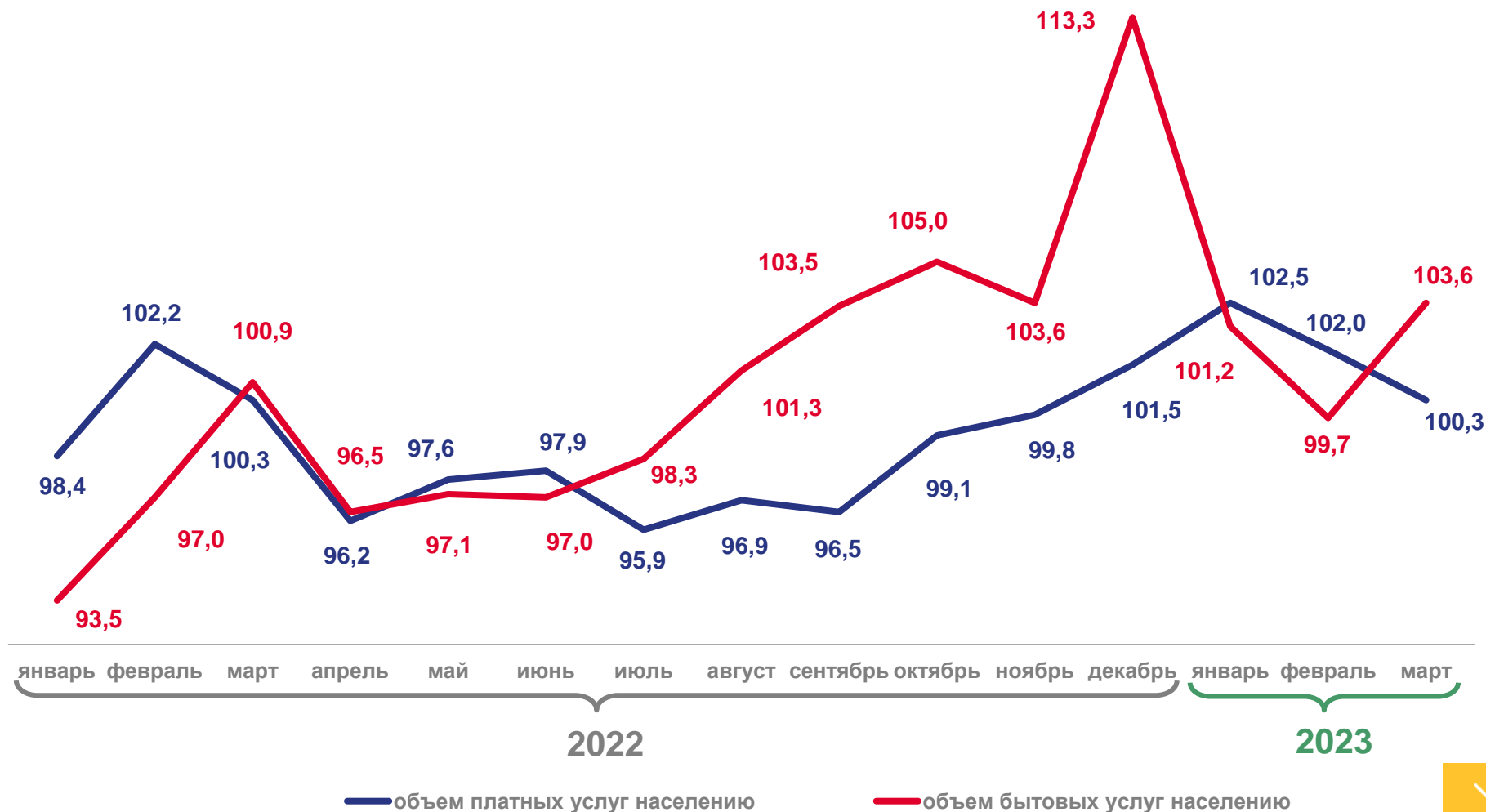
В % К СООТВЕТСТВУЮЩЕМУ МЕСЯЦУ ПРОШЛОГО ГОДА

▲ **101,9%**

ИФО платных услуг  
январь-март 2023 г.  
к январю-марту 2022 г.

▲ **102,0%**

ИФО бытовых услуг  
январь-март 2023 г.  
к январю-марту 2022 г.





# СТРУКТУРА ПЛАТНЫХ УСЛУГ НАСЕЛЕНИЮ

ЯНВАРЬ-МАРТ 2023 ГОДА

**18,6** млрд рублей

оказано услуг населению



**101,9%**

к январю-марту 2022 г.

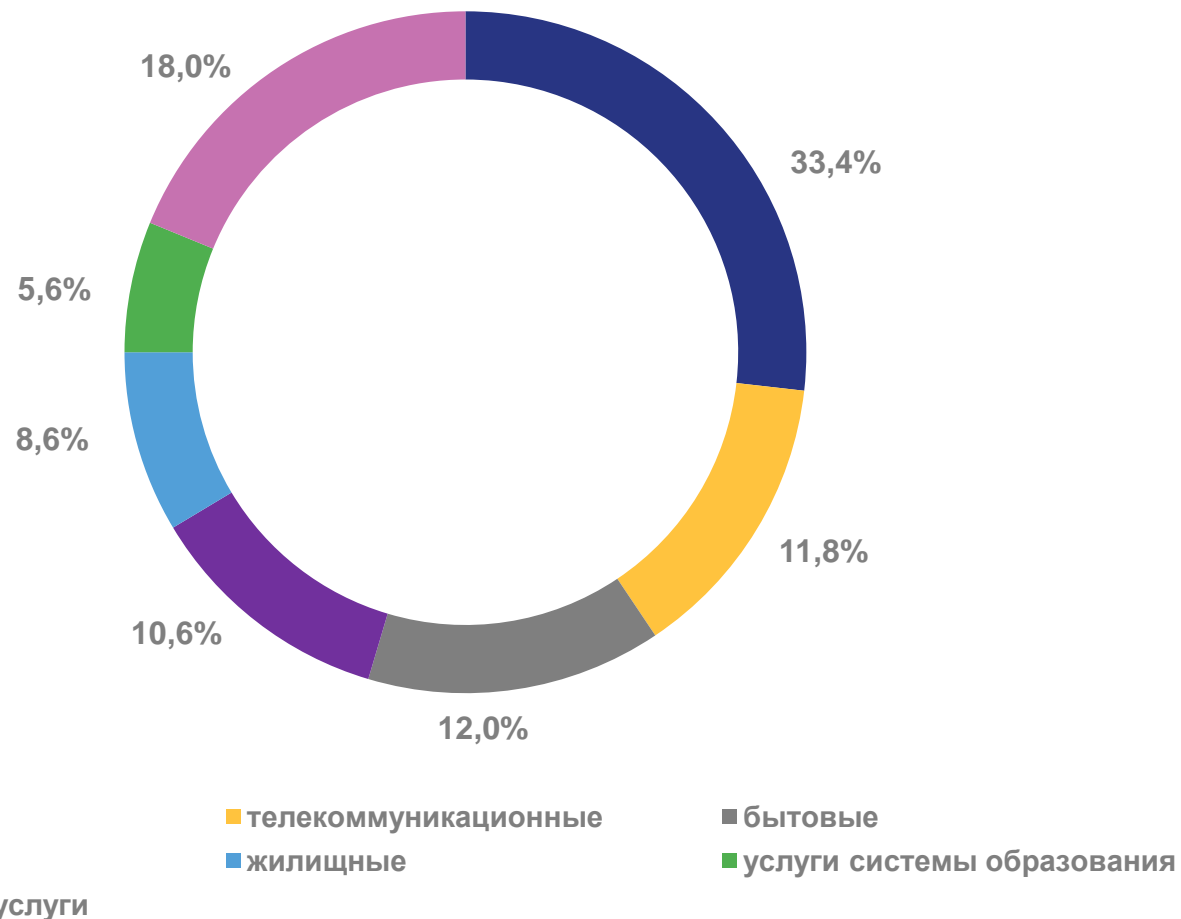
**2,2** млрд рублей

оказано бытовых услуг



**102,0%**

к январю-марту 2022 г.





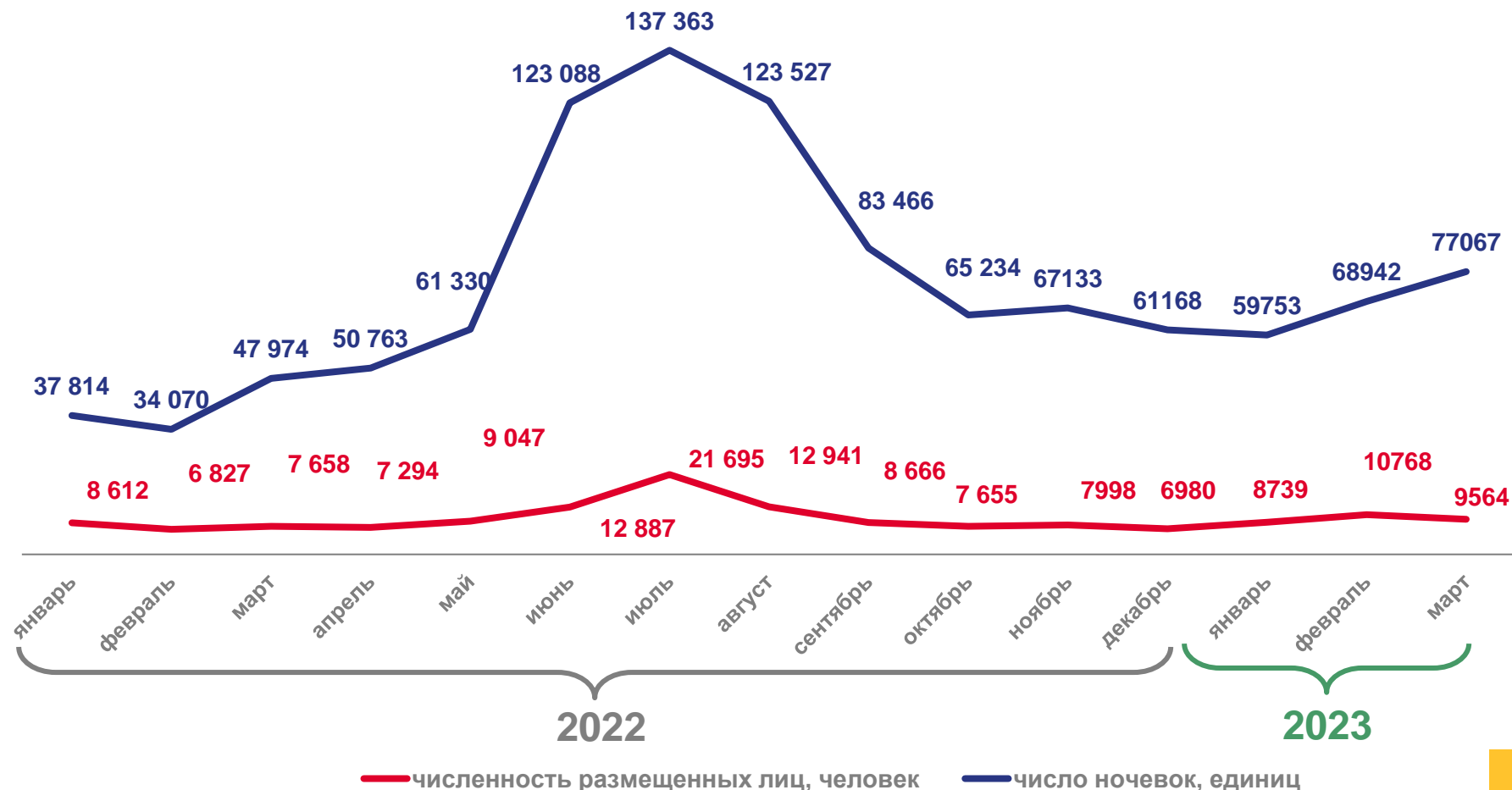
# ОСНОВНЫЕ ПОКАЗАТЕЛИ ДЕЯТЕЛЬНОСТИ КОЛЛЕКТИВНЫХ СРЕДСТВ РАЗМЕЩЕНИЯ \*

**205,8** тыс. ночевок

январь-март 2023 г.

**29,1** тыс. человек

январь-март 2023 г.



\* без субъектов малого предпринимательства.