



ТЕРРИТОРИАЛЬНЫЙ ОРГАН ФЕДЕРАЛЬНОЙ
СЛУЖБЫ ГОСУДАРСТВЕННОЙ СТАТИСТИКИ
ПО КАЛУЖСКОЙ ОБЛАСТИ

Потребительский рынок Калужской области



январь 2023 года



ФЕДЕРАЛЬНАЯ СЛУЖБА
ГОСУДАРСТВЕННОЙ СТАТИСТИКИ

Потребительский рынок Калужской области

январь 2023 года

- 01 ДИНАМИКА ОБОРОТА РОЗНИЧНОЙ ТОРГОВЛИ
- 02 ДИНАМИКА ОБОРОТА РОЗНИЧНОЙ ТОРГОВЛИ ПИЩЕВЫМИ ПРОДУКТАМИ
- 03 СТРУКТУРА ОБОРОТА РОЗНИЧНОЙ ТОРГОВЛИ ПО МУНИЦИПАЛЬНЫМ РАЙОНАМ И ГОРОДСКИМ ОКРУГАМ
- 04 ДИНАМИКА ОБОРОТА ОПТОВОЙ ТОРГОВЛИ
- 05 ПЕРЕВЕЗЕНО ГРУЗОВ АВТОМОБИЛЬНЫМ ТРАНСПОРТОМ
- 06 ГРУЗООБОРОТ АВТОМОБИЛЬНОГО ТРАНСПОРТА
- 07 ДЕЯТЕЛЬНОСТЬ АВТОБУСОВ ОБЩЕГО ПОЛЬЗОВАНИЯ НА МАРШРУТАХ РЕГУЛЯРНЫХ ПЕРЕВОЗОК
- 08 ДИНАМИКА ОБЪЕМА ПЛАТНЫХ УСЛУГ НАСЕЛЕНИЮ
- 09 СТРУКТУРА ПЛАТНЫХ УСЛУГ НАСЕЛЕНИЮ
- 10 ОСНОВНЫЕ ПОКАЗАТЕЛИ ДЕЯТЕЛЬНОСТИ КОЛЛЕКТИВНЫХ СРЕДСТВ РАЗМЕЩЕНИЯ





ДИНАМИКА ОБОРОТА РОЗНИЧНОЙ ТОРГОВЛИ

К СООТВЕТСТВУЮЩЕМУ МЕСЯЦУ ПРОШЛОГО ГОДА, %

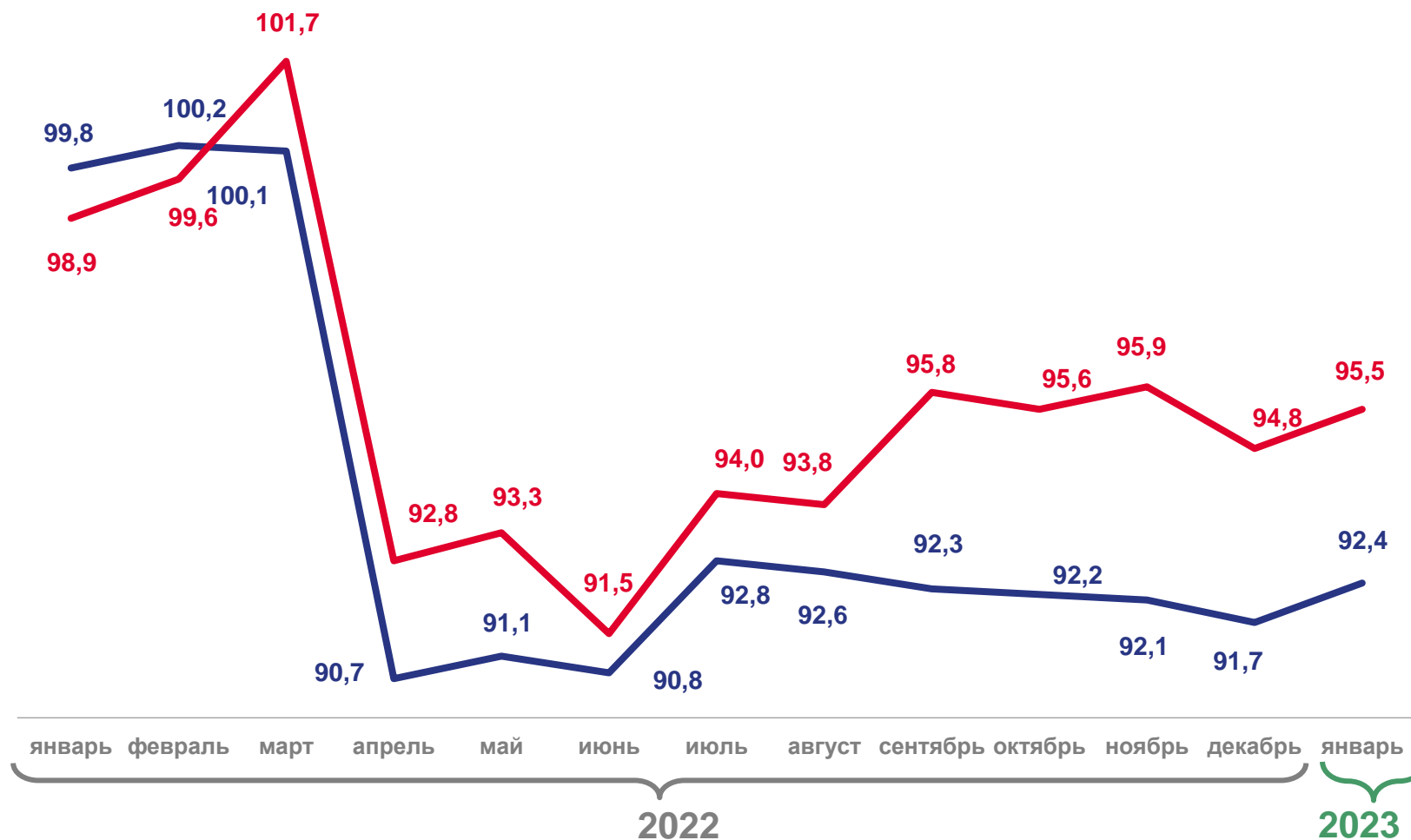
январь 2023 г. к январю 2022 г.

▼ **92,4%**

ИФО оборота розничной торговли

▼ **95,5%**

пищевые продукты, включая напитки, и табачные изделия



— оборот розничной торговли, всего

— оборот розничной торговли пищевыми продуктами, включая напитки, и табачными изделиями





ДИНАМИКА ОБОРОТА РОЗНИЧНОЙ ТОРГОВЛИ ПИЩЕВЫМИ ПРОДУКТАМИ, ВКЛЮЧАЯ НАПИТКИ, И ТАБАЧНЫМИ ИЗДЕЛИЯМИ И НЕПРОДОВОЛЬСТВЕННЫМИ ТОВАРАМИ

К СООТВЕТСТВУЮЩЕМУ МЕСЯЦУ ПРОШЛОГО ГОДА, %

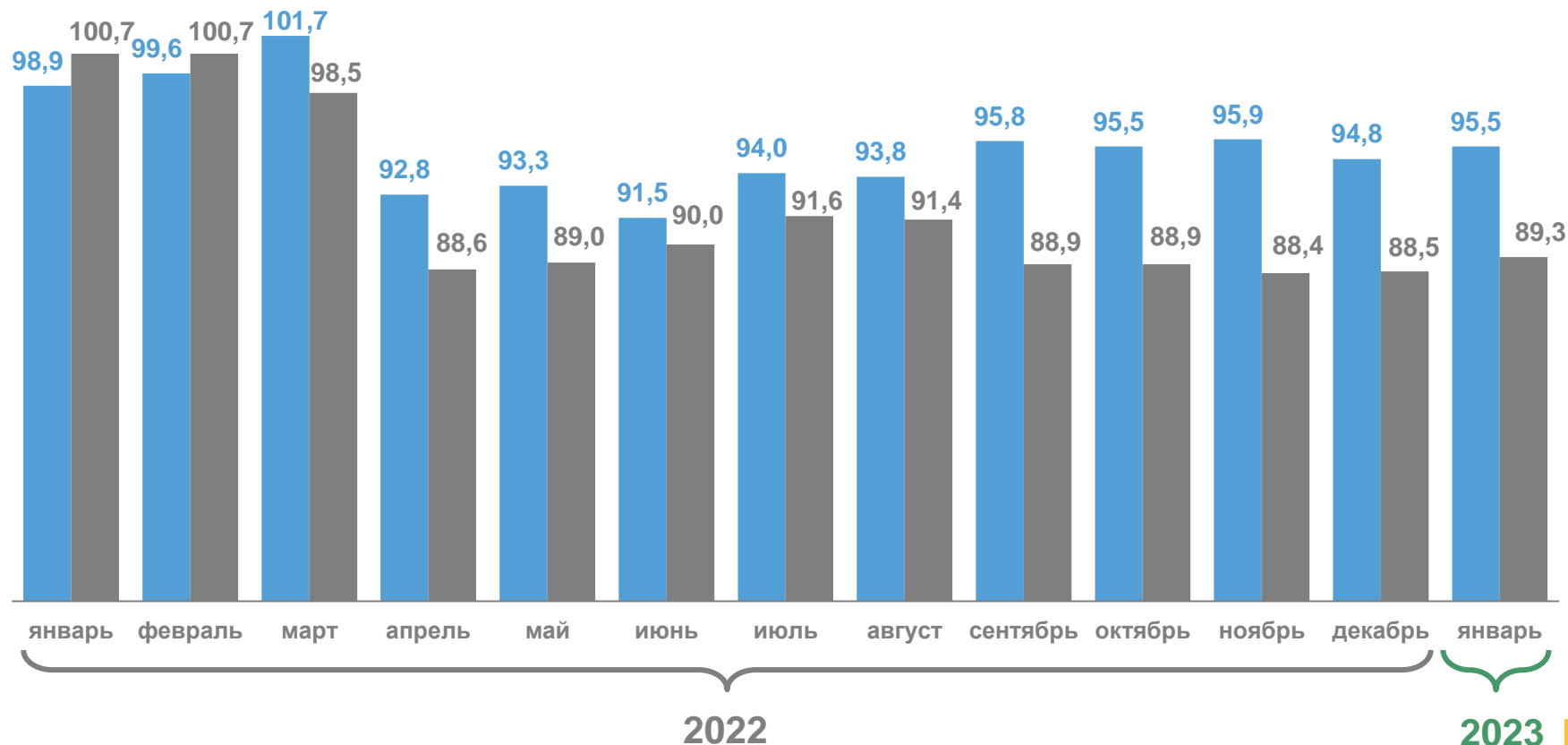
ИФО
январь 2023 г. к январю 2022 г.

▼ 95,5%

пищевые продукты, включая напитки, и табачные изделия

▼ 89,3%

непродовольственные товары



■ пищевые продукты, включая напитки, и табачные изделия

■ непродовольственные товары





СТРУКТУРА ОБОРОТА РОЗНИЧНОЙ ТОРГОВЛИ КРУПНЫХ И СРЕДНИХ ОРГАНИЗАЦИЙ МУНИЦИПАЛЬНЫХ РАЙОНОВ И ГОРОДСКИХ ОКРУГОВ КАЛУЖСКОЙ ОБЛАСТИ

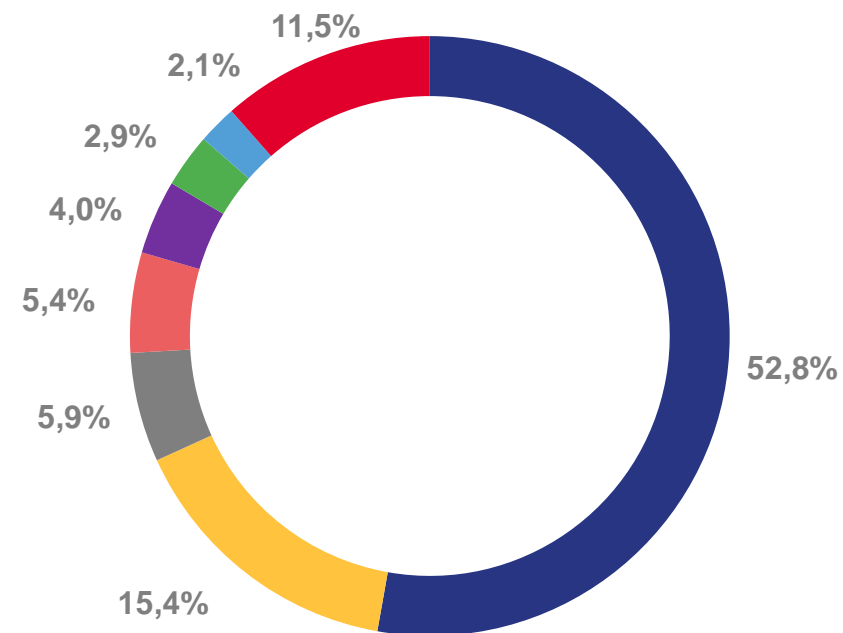
В ЯНВАРЕ 2023 ГОДА

11 млрд **918** млн рублей

оборот розничной торговли

▼ 92,3%

к январю 2022 г. (в сопоставимых ценах)



- Городской округ г. Калуга
- Городской округ г. Обнинск
- Боровский муниципальный район
- Малоярославецкий муниципальный район
- Жуковский муниципальный район
- Дзержинский муниципальный район
- г. Людиново и Людиновский район
- Другие муниципальные районы





ДИНАМИКА ОБОРОТА ОПТОВОЙ ТОРГОВЛИ В 2022 ГОДУ

К СООТВЕТСТВУЮЩЕМУ МЕСЯЦУ ПРОШЛОГО ГОДА, %

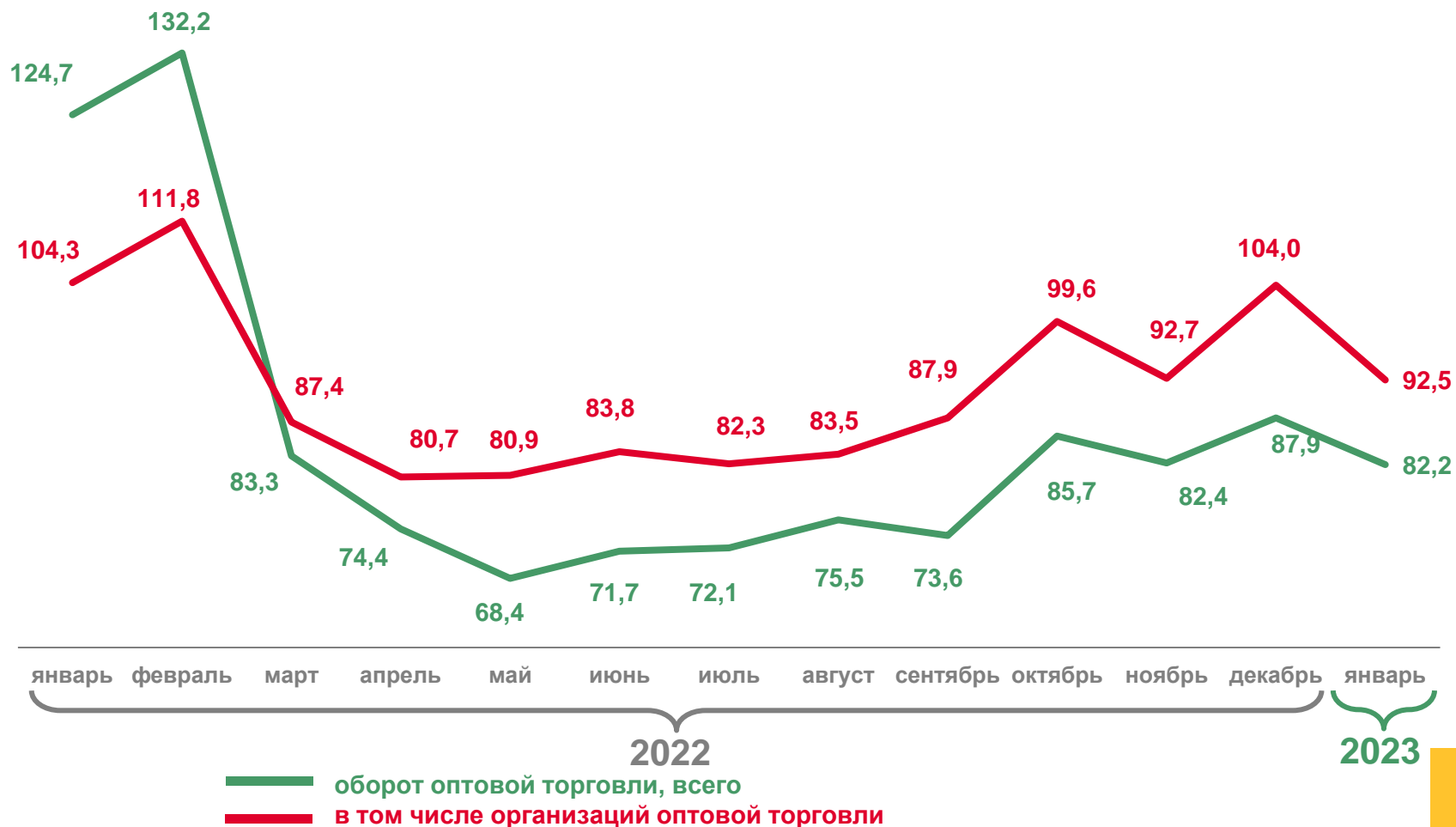
январь 2023 г. к январю 2022 г.

▼ **82,2%**

ИФО оборота оптовой торговли, всего

▼ **92,5%**

ИФО оборота организаций оптовой торговли





ПЕРЕВЕЗЕНО ГРУЗОВ АВТОМОБИЛЬНЫМ ТРАНСПОРТОМ*

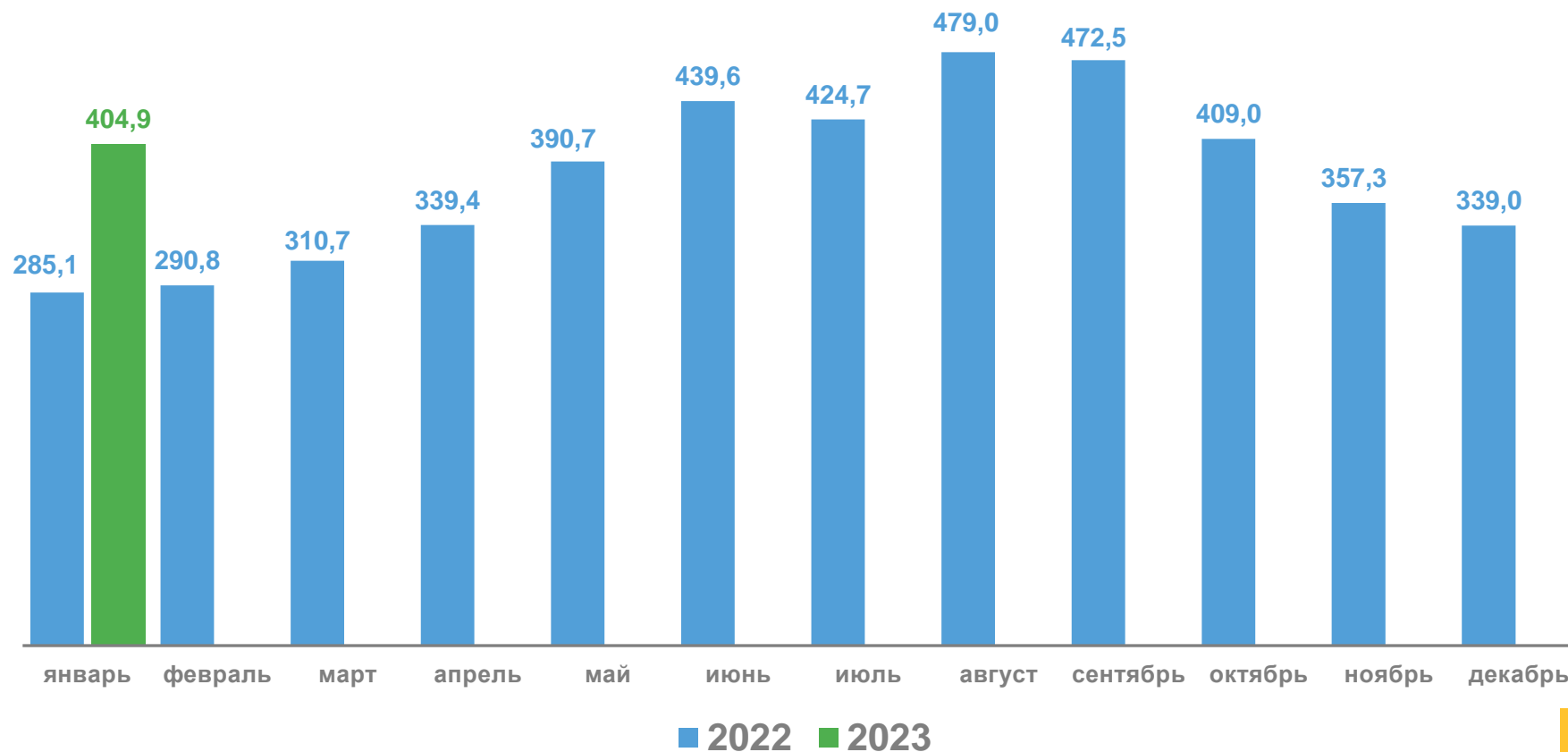
ТЫСЯЧ ТОНН

январь 2023 г.

404,9

январь 2022 г.

285,1

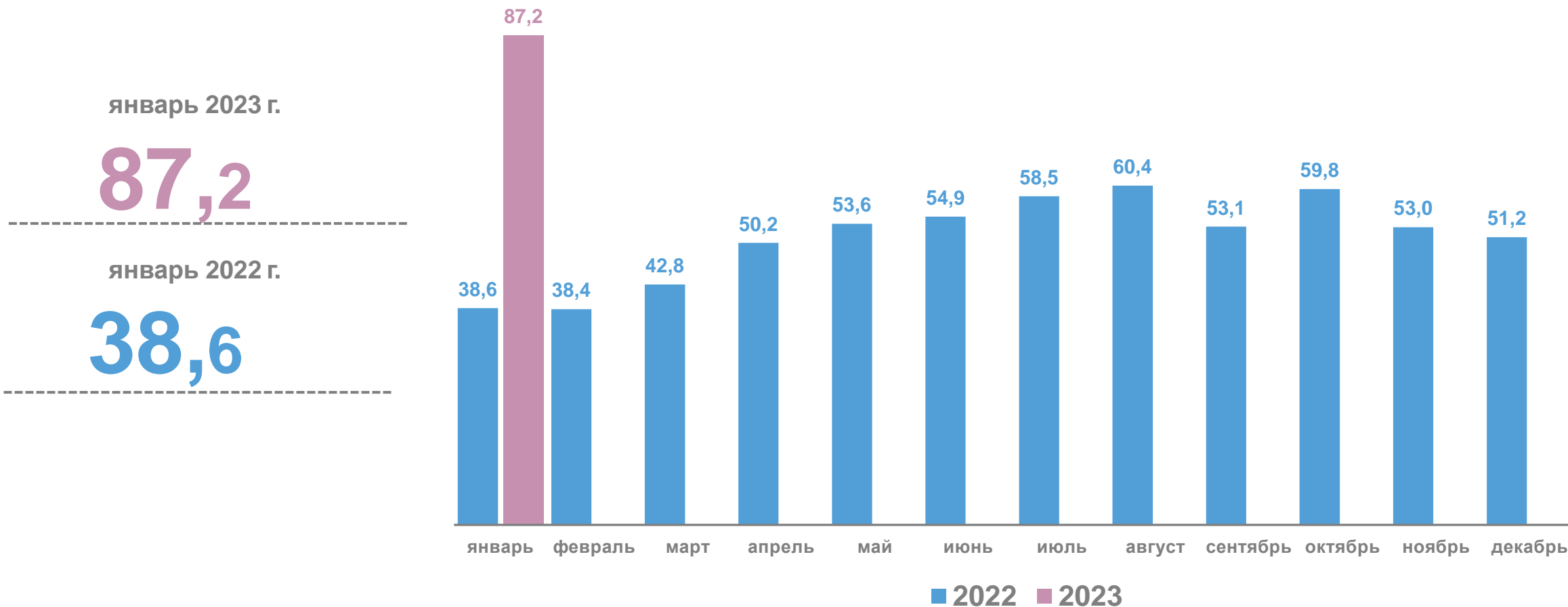


* По организациям всех видов экономической деятельности (без субъектов малого предпринимательства)



ГРУЗОБОРОТ АВТОМОБИЛЬНОГО ТРАНСПОРТА*

МЛН ТОННО-КИЛОМЕТРОВ



* По организациям всех видов экономической деятельности (без субъектов малого предпринимательства)



ДЕЯТЕЛЬНОСТЬ АВТОБУСОВ НА МАРШРУТАХ РЕГУЛЯРНЫХ ПЕРЕВОЗОК* В ЯНВАРЕ 2023 ГОДА

ПЕРЕВЕЗЕНО ПАССАЖИРОВ

3,6

млн человек

120,9%

к январю 2022 г.



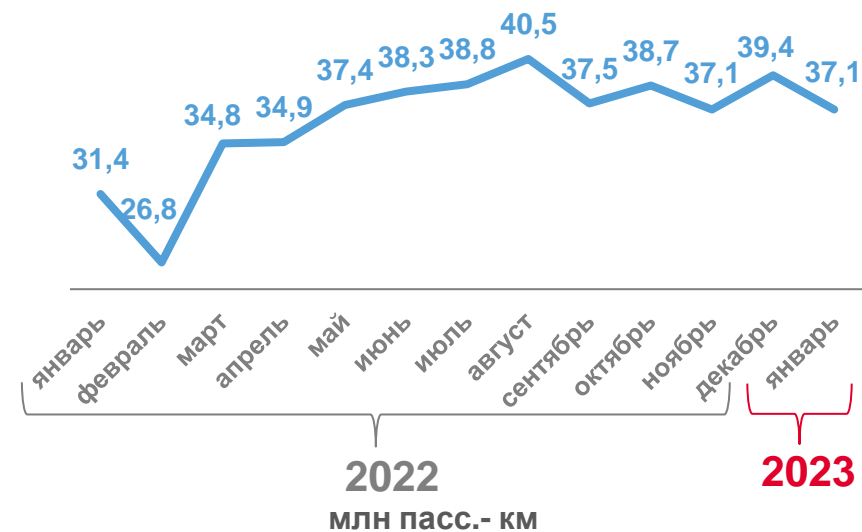
ПАССАЖИРООБОРОТ

37,1

млн пасс.- км

118,3%

к январю 2022 г.



* по оперативным данным





ДИНАМИКА ОБЪЕМА ПЛАТНЫХ УСЛУГ НАСЕЛЕНИЮ

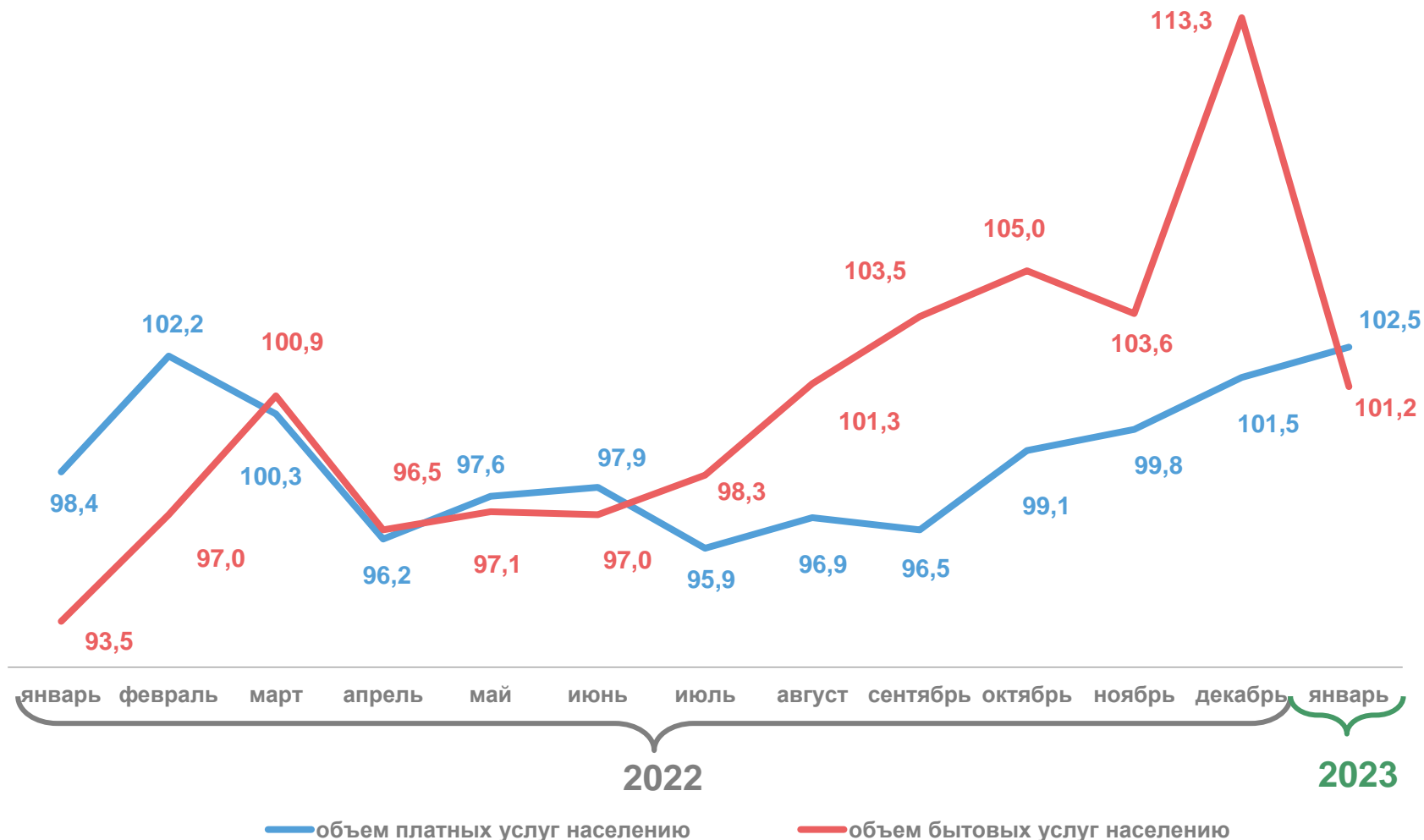
В ЯНВАРЕ 2023 ГОДА В % К СООТВЕТСТВУЮЩЕМУ МЕСЯЦУ ПРОШЛОГО ГОДА

▲ **102,5%**

ИФО платных услуг
январь 2023 г. к январю 2022 г.

▲ **101,2%**

ИФО бытовых услуг
январь 2023 г. к январю 2022 г.





СТРУКТУРА ПЛАТНЫХ УСЛУГ НАСЕЛЕНИЮ

В ЯНВАРЕ 2023 ГОДА



5 млрд 901 млн рублей

оказано услуг населению



102,5%

к январю 2022 г.



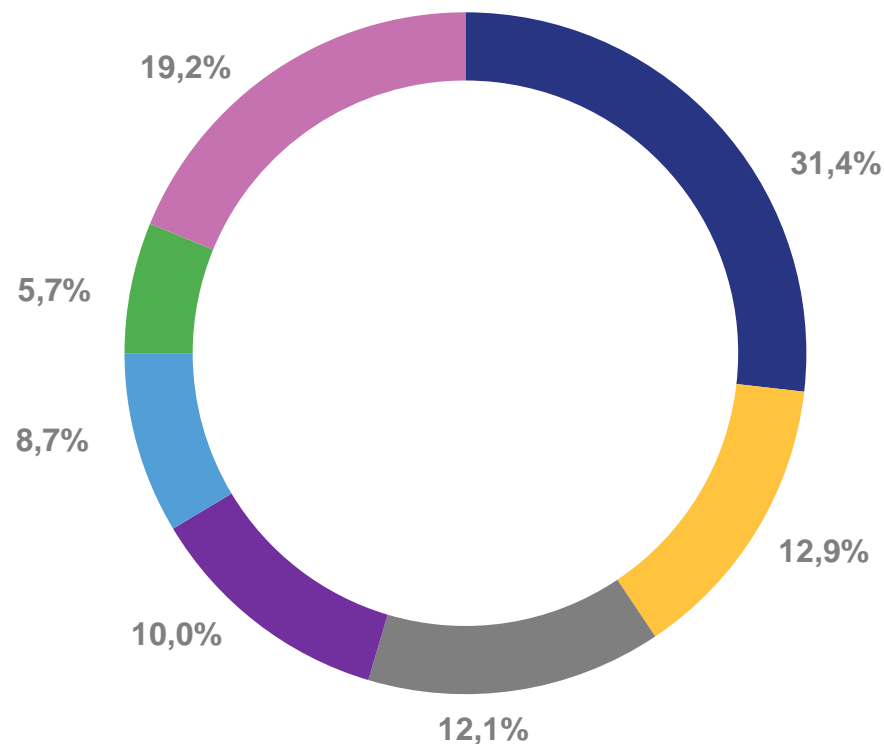
715 млн рублей

оказано бытовых услуг



101,2%

к январю 2022 г.



- коммунальные
- медицинские
- другие платные услуги

- телекоммуникационные
- жилищные

- бытовые
- услуги системы образования



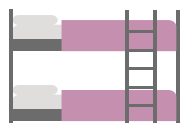
ОСНОВНЫЕ ПОКАЗАТЕЛИ ДЕЯТЕЛЬНОСТИ КОЛЛЕКТИВНЫХ СРЕДСТВ РАЗМЕЩЕНИЯ *

Численность размещенных лиц, человек



8 696

январь 2023 г.



58 506

январь 2023 г.



Число ночевок, единиц

