



ТЕРРИТОРИАЛЬНЫЙ ОРГАН  
ФЕДЕРАЛЬНОЙ СЛУЖБЫ  
ГОСУДАРСТВЕННОЙ СТАТИСТИКИ  
ПО КАЛУЖСКОЙ ОБЛАСТИ

# О ФИНАНСОВОМ СОСТОЯНИИ ОРГАНИЗАЦИЙ

I полугодие 2024 года

Информация приведена по сопоставимому кругу организаций без субъектов малого предпринимательства, кредитных организаций, государственных (муниципальных) учреждений, некредитных финансовых организаций

# СОДЕРЖАНИЕ

Сальдированный финансовый результат организаций по видам экономической деятельности	3
Доля прибыльных и убыточных организаций по видам экономической деятельности	5
Просроченная кредиторская и дебиторская задолженность по видам экономической деятельности	7
Выручка от продажи товаров, продукции, работ, услуг по видам экономической деятельности	9
Уровень рентабельности (убыточности) организаций по видам экономической деятельности	11
Сальдированный финансовый результат организаций по муниципальным районам и городским округам	13
Доля прибыльных и убыточных организаций по муниципальным районам и городским округам	15
Просроченная кредиторская и дебиторская задолженность по муниципальным районам и городским округам	17
Выручка от продажи товаров, продукции, работ, услуг по муниципальным районам и городским округам	19
Уровень рентабельности (убыточности) организаций по муниципальным районам и городским округам	21

1

**Сальдированный финансовый  
результат организаций по видам  
экономической деятельности**

# САЛЬДИРОВАННЫЙ ФИНАНСОВЫЙ РЕЗУЛЬТАТ

за период с начала отчетного года, млрд рублей

КАЛУГАСТАТ

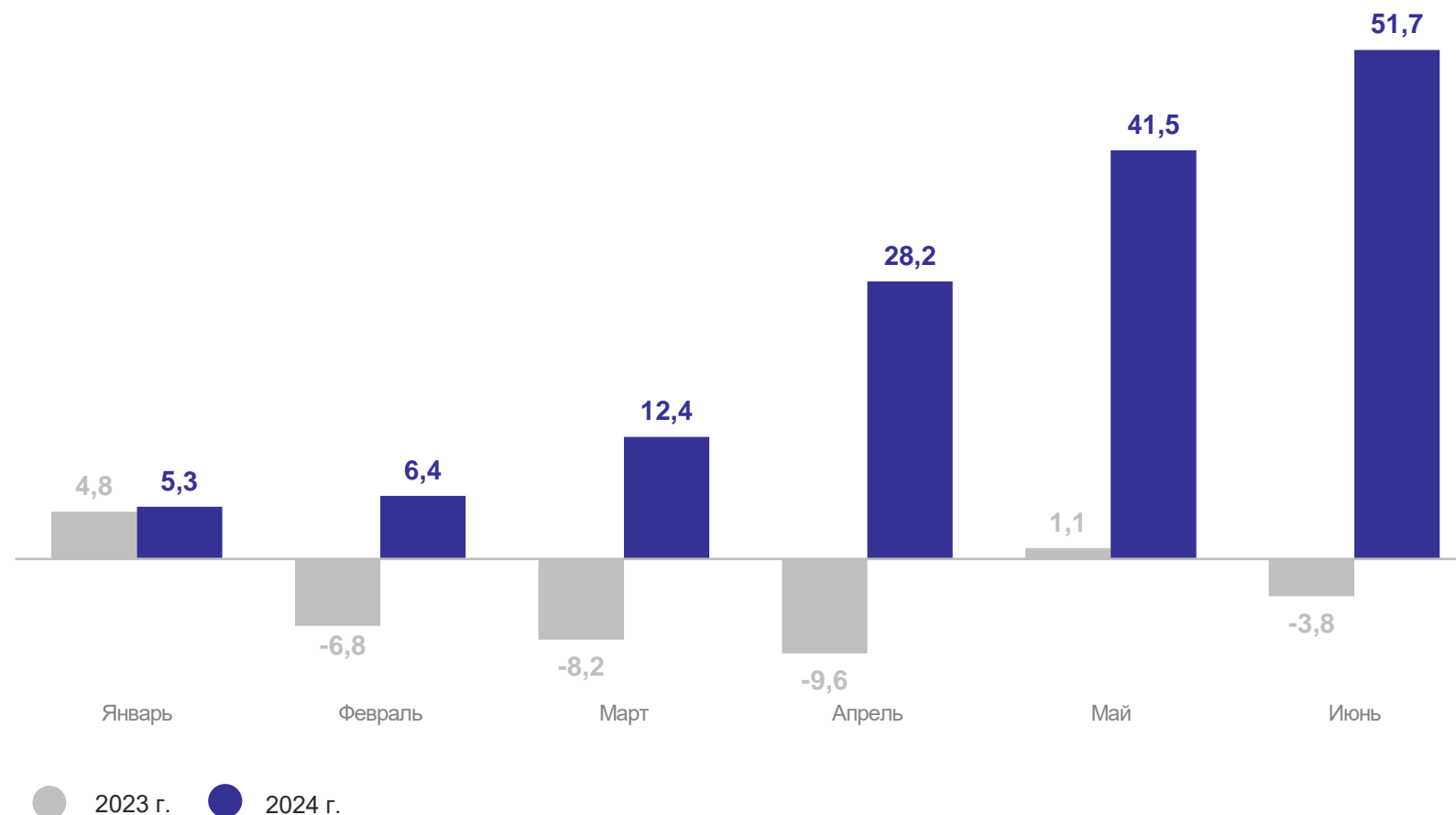
Сальдированный  
финансовый результат

С начала 2024 г.

**51,7** млрд рублей

С начала 2023 г.

**-3,8** млрд рублей



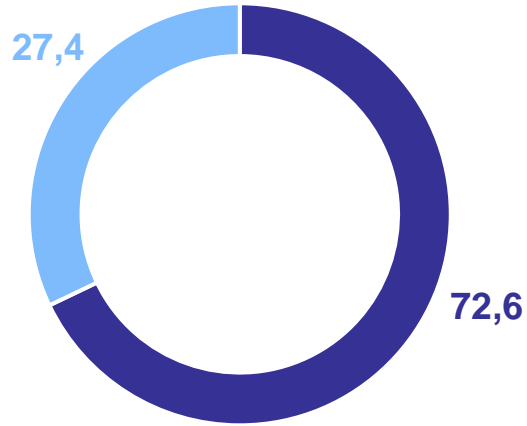
2

**Доля прибыльных и убыточных  
организаций по видам  
экономической деятельности**

# ДОЛЯ ПРИБЫЛЬНЫХ И УБЫТОЧНЫХ ОРГАНИЗАЦИЙ

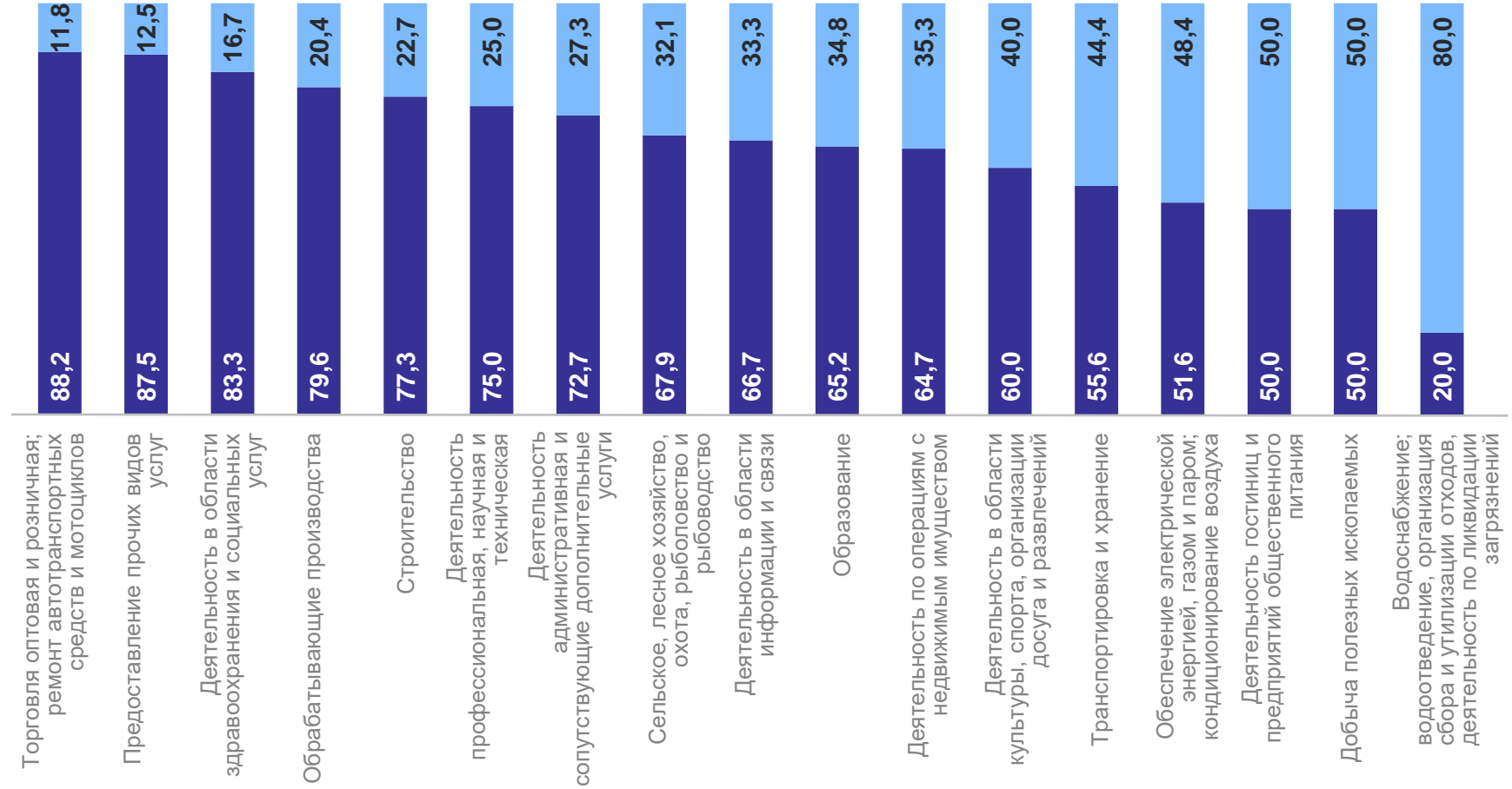
в % к общему количеству организаций

Всего по видам деятельности



- Доля прибыльных организаций
- Доля убыточных организаций

По видам деятельности



3

**Просроченная кредиторская  
и дебиторская задолженность  
по видам экономической деятельности**

# ПРОСРОЧЕННАЯ КРЕДИТОРСКАЯ И ДЕБИТОРСКАЯ ЗАДОЛЖЕННОСТЬ

в % к общей дебиторской / кредиторской задолженности

Всего по Калужской области

Просроченная кредиторская задолженность

**43,9** млрд рублей

Просроченная дебиторская задолженность

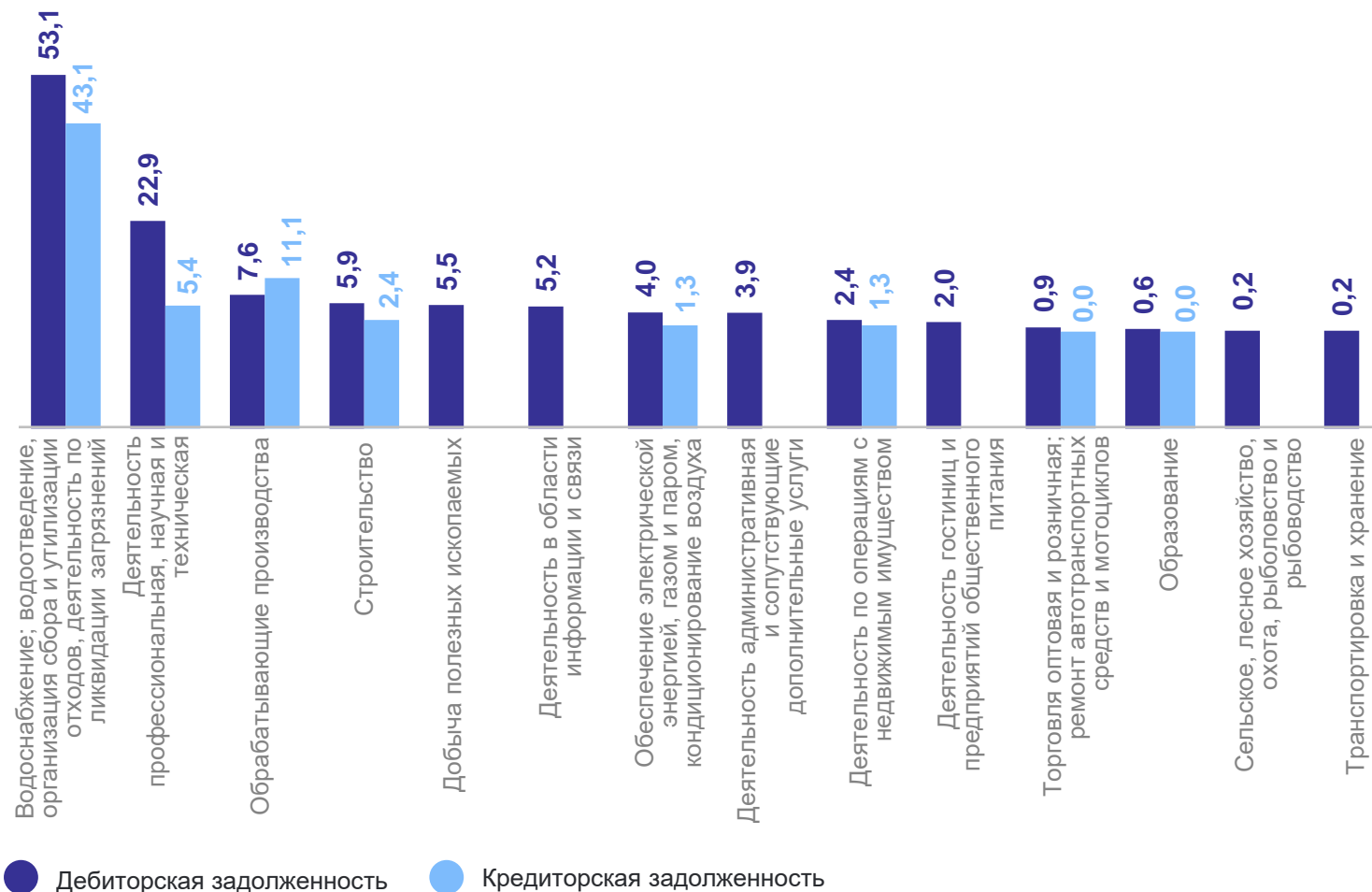
**27,2** млрд рублей

Превышение просроченной кредиторской задолженности над просроченной дебиторской задолженностью

**16,7** млрд рублей

Превышение просроченной кредиторской задолженности над просроченной дебиторской задолженностью, в % к просроченной дебиторской задолженности

**61,5%**





4

**Выручка от продажи товаров,  
продукции, работ, услуг  
по видам экономической деятельности**

# ВЫРУЧКА ОТ ПРОДАЖИ ТОВАРОВ, ПРОДУКЦИИ, РАБОТ, УСЛУГ

КАЛУГАСТАТ

по видам экономической деятельности, млн рублей

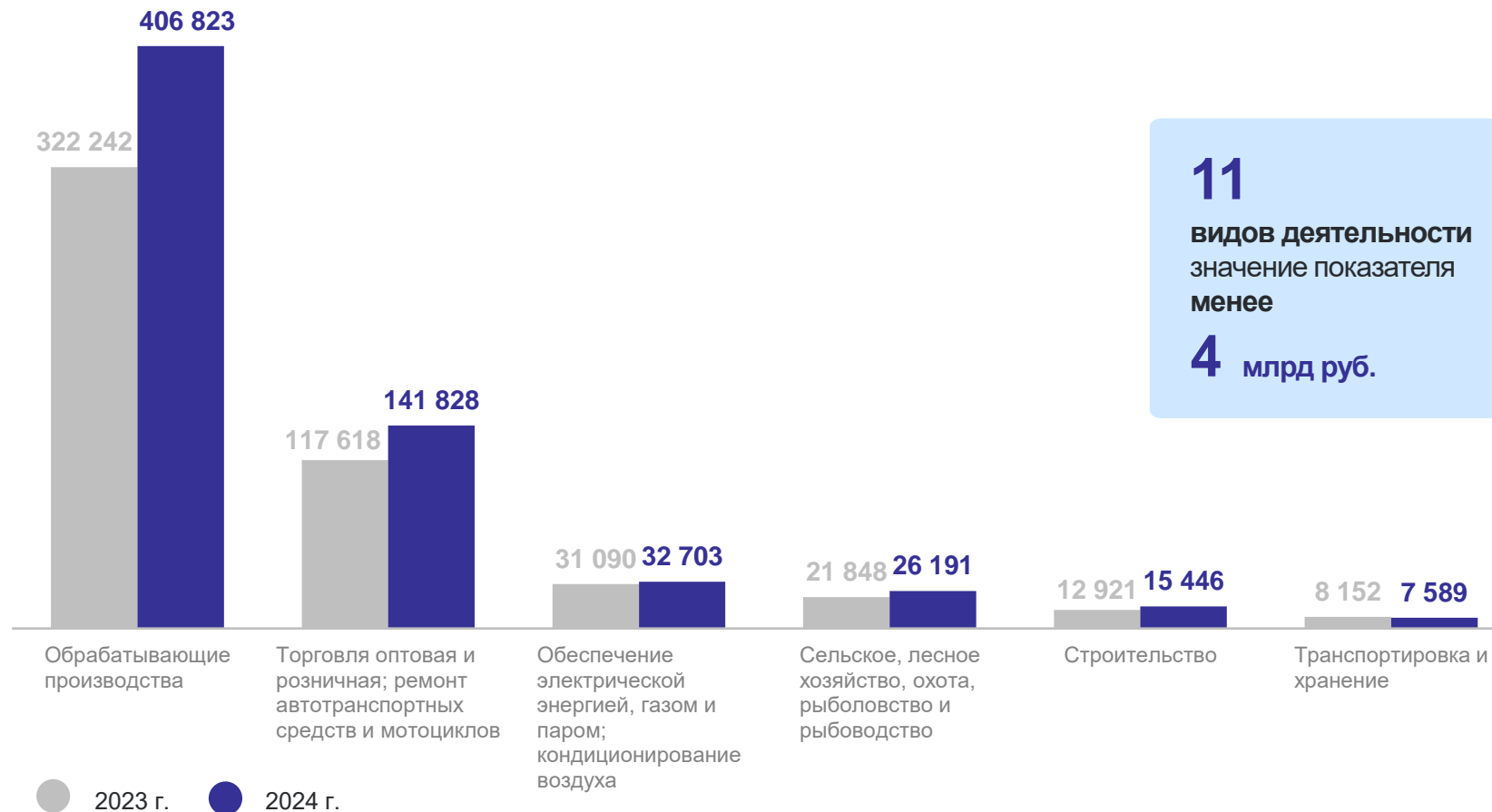
Всего по Калужской области

С начала 2024 г.

**646,1** млрд рублей

С начала 2023 г.

**529,0** млрд рублей



**11**

ВИДОВ ДЕЯТЕЛЬНОСТИ  
значение показателя  
менее

**4** млрд руб.

5

**Уровень рентабельности  
(убыточности) организаций по видам  
экономической деятельности**

# УРОВЕНЬ РЕНТАБЕЛЬНОСТИ (УБЫТОЧНОСТИ) ОРГАНИЗАЦИЙ

КАЛУГАСТАТ

по видам экономической деятельности, %

## Проданных товаров, продукции, работ, услуг



**7** видов деятельности значение показателя **больше**, чем всего по области

**10** видов деятельности значение показателя **меньше**, чем всего по области

## Активов



**5** видов деятельности значение показателя **больше**, чем всего по области

**12** видов деятельности значение показателя **меньше**, чем всего по области

6

**Сальдированный финансовый  
результат организаций  
по муниципальным районам  
и городским округам**

# САЛЬДИРОВАННЫЙ ФИНАНСОВЫЙ РЕЗУЛЬТАТ ОРГАНИЗАЦИЙ

по муниципальным районам и городским округам, млн рублей

КАЛУГАСТАТ

С сальдированной прибылью с начала 2024 г.

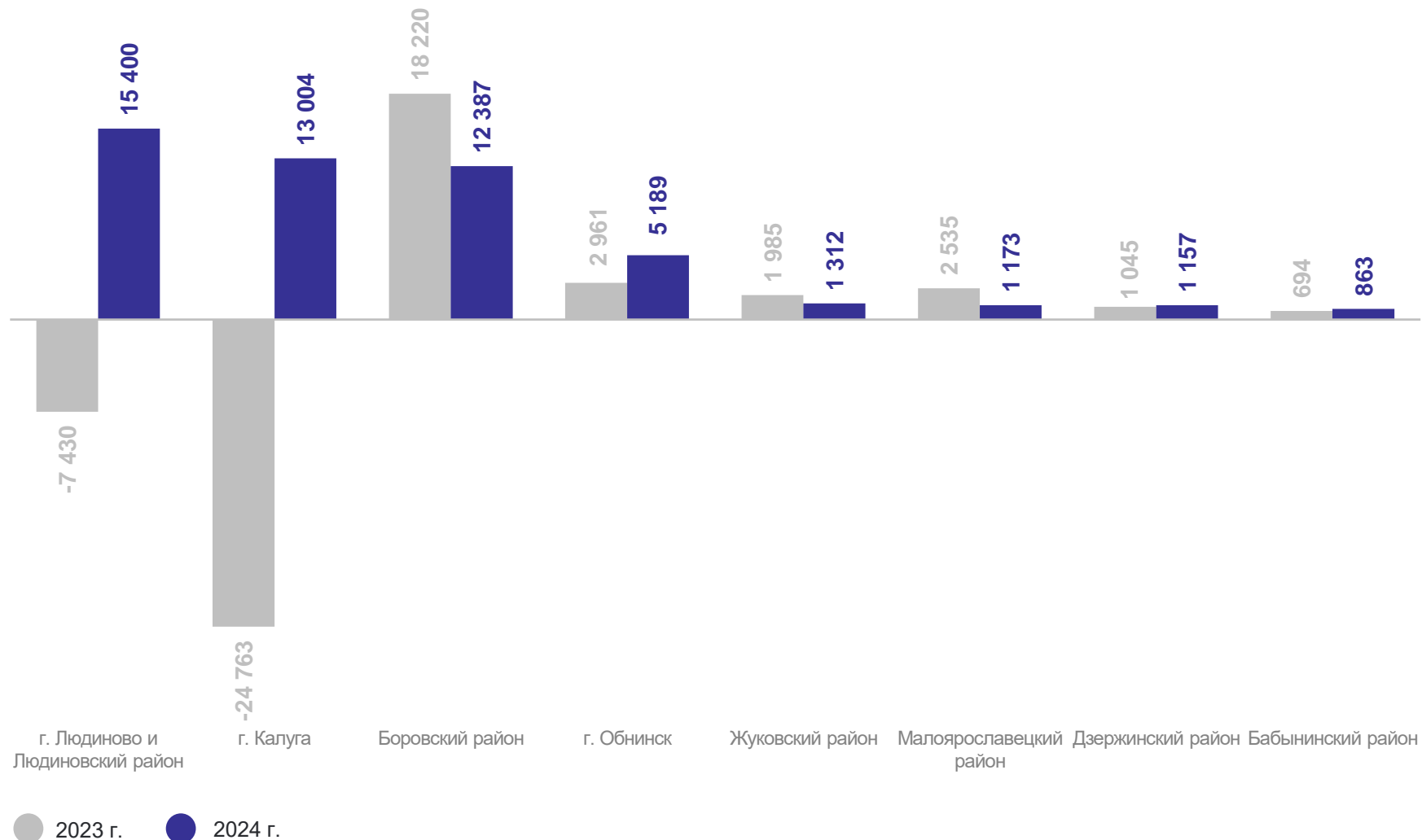
**21** муниципальных образований

С сальдированным убытком с начала 2024 г.

**5** муниципальных образований

С сальдированным убытком с начала 2023 г.

**7** муниципальных образований



7

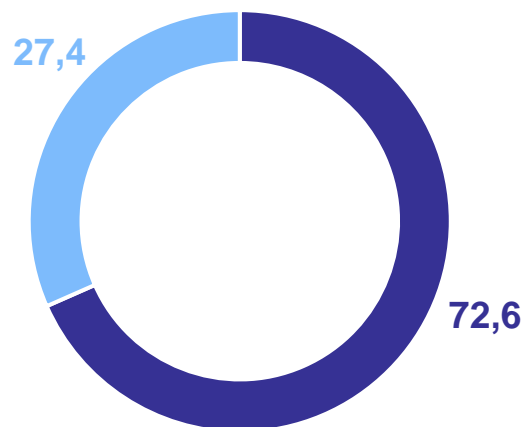
**Доля прибыльных и убыточных организаций по муниципальным районам и городским округам**

# ДОЛЯ ПРИБЫЛЬНЫХ И УБЫТОЧНЫХ ОРГАНИЗАЦИЙ

по муниципальным районам и городским округам, %

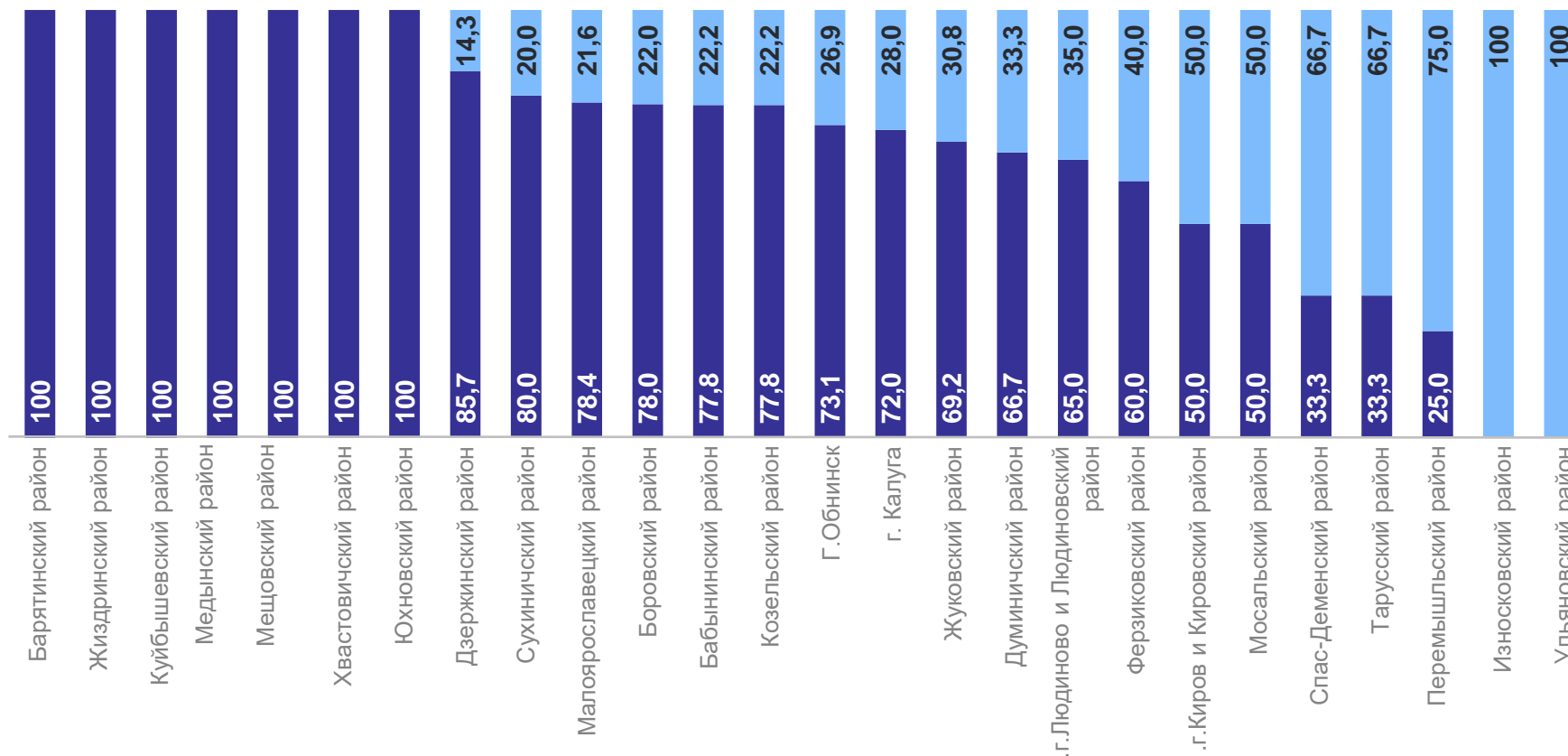
КАЛУГАСТАТ

Всего по области



- Доля прибыльных организаций
- Доля убыточных организаций

По муниципальным районам и городским округам





8

**Просроченная кредиторская  
и дебиторская задолженность  
по муниципальным районам  
и городским округам**

# ПРОСРОЧЕННАЯ КРЕДИТОРСКАЯ И ДЕБИТОРСКАЯ ЗАДОЛЖЕННОСТЬ

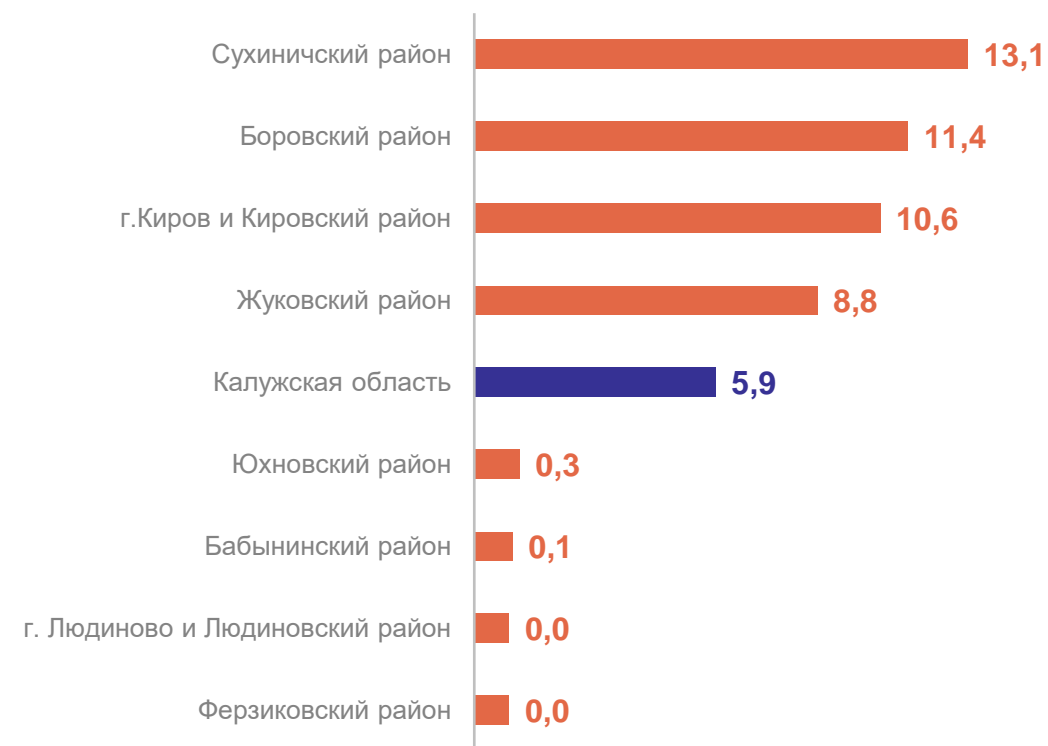
в % к общей дебиторской / кредиторской задолженности

## Кредиторская задолженность



**8** муниципальных образований имели просроченную кредиторскую задолженность

## Дебиторская задолженность



**17** муниципальных образований имели просроченную дебиторскую задолженность

9

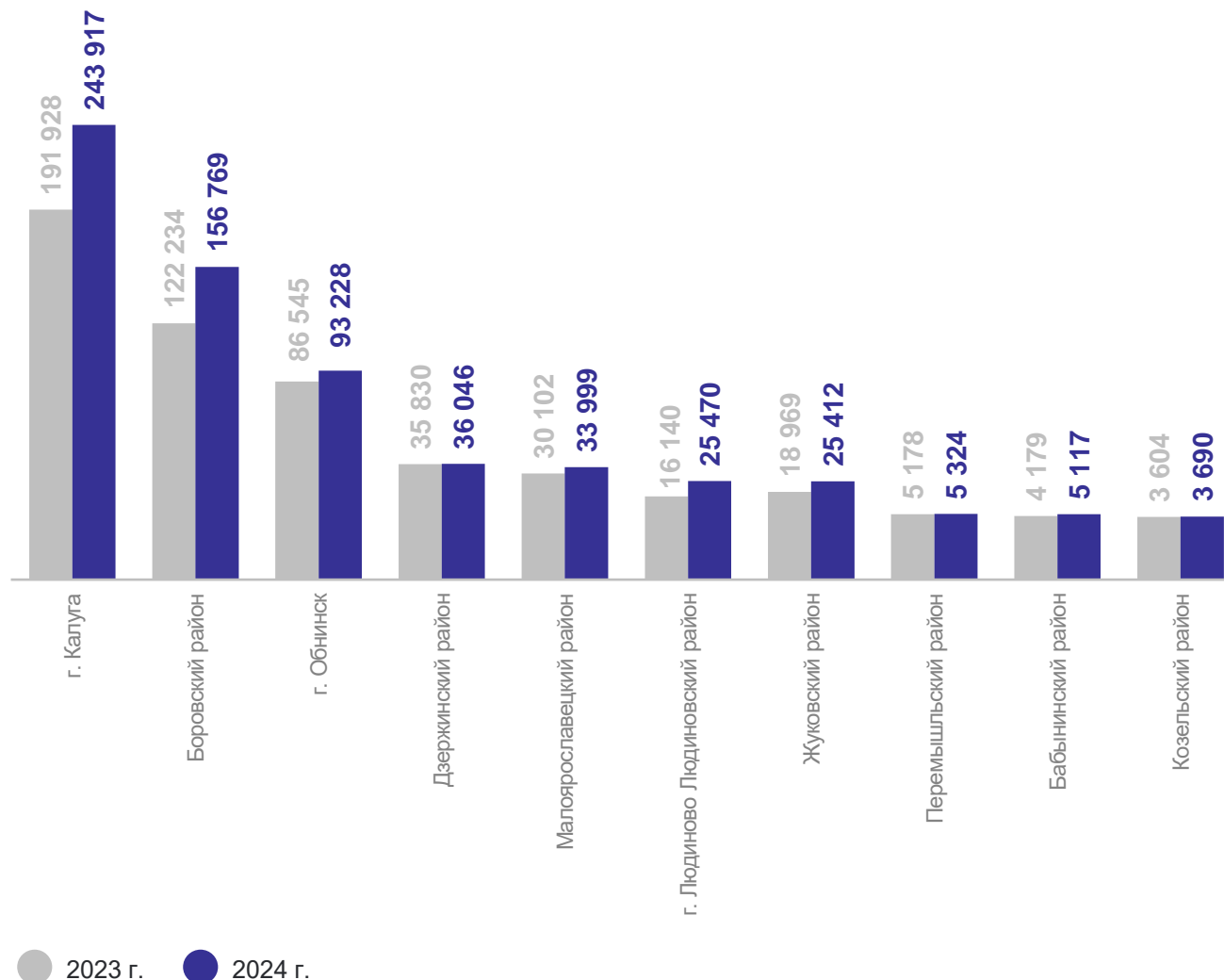
**Выручка от продажи товаров,  
продукции, работ, услуг  
по муниципальным районам  
и городским округам**

# ВЫРУЧКА ОТ ПРОДАЖИ ТОВАРОВ, ПРОДУКЦИИ, РАБОТ, УСЛУГ

по муниципальным районам и городским округам, млн рублей

КАЛУГАСТАТ

Всего по Калужской области  
С начала 2024 г.  
**646,1** млрд рублей  
С начала 2023 г.  
**529,0** млрд рублей



**14**  
муниципальных образований значение показателя **менее**  
**3** млрд руб.

10

Уровень рентабельности  
(убыточности) организаций  
по муниципальным районам  
и городским округам

# УРОВЕНЬ РЕНТАБЕЛЬНОСТИ (УБЫТОЧНОСТИ) ОРГАНИЗАЦИЙ

КАЛУГАСТАТ

по муниципальным районам и городским округам, %

## Проданных товаров, продукции, работ, услуг



## Активов



9

муниципальных образований значение показателя больше, чем по области

17

муниципальных образований значение показателя меньше, чем по области

9

муниципальных образований значение показателя больше, чем по области

17

муниципальных образований значение показателя меньше, чем по области