



ТЕРРИТОРИАЛЬНЫЙ ОРГАН ФЕДЕРАЛЬНОЙ  
СЛУЖБЫ ГОСУДАРСТВЕННОЙ СТАТИСТИКИ  
ПО КАЛУЖСКОЙ ОБЛАСТИ

# Индекс потребительских цен по Калужской области



декабрь 2022 года



ТЕРРИТОРИАЛЬНЫЙ ОРГАН  
ФЕДЕРАЛЬНОЙ СЛУЖБЫ  
ГОСУДАРСТВЕННОЙ СТАТИСТИКИ ПО  
КАЛУЖСКОЙ ОБЛАСТИ

# Индекс потребительских цен

по Калужской области

декабрь 2022 года

- 01 Индексы потребительских цен к предыдущему месяцу
- 02 - к декабрю предыдущего года
- 03 - к соответствующему месяцу предыдущего года
- 04 - к соответствующему периоду предыдущего года
- 05 Индексы потребительских цен к предыдущему месяцу
- 06 Индексы цен на отдельные группы и виды продовольственных товаров
- 07 Индексы цен на отдельные группы и виды непродовольственных товаров
- 08 Индексы цен на отдельные группы и виды услуг
- 09 Средние потребительские цены на отдельные виды продовольственных товаров
- 10 Индексы и средние потребительские цены на топливо моторное





# ИНДЕКСЫ ПОТРЕБИТЕЛЬСКИХ ЦЕН

ДЕКАБРЬ 2022 ГОДА В % К ПРЕДЫДУЩЕМУ МЕСЯЦУ



ИПЦ

↑ 100,96



Продовольственные  
товары

↑ 100,48



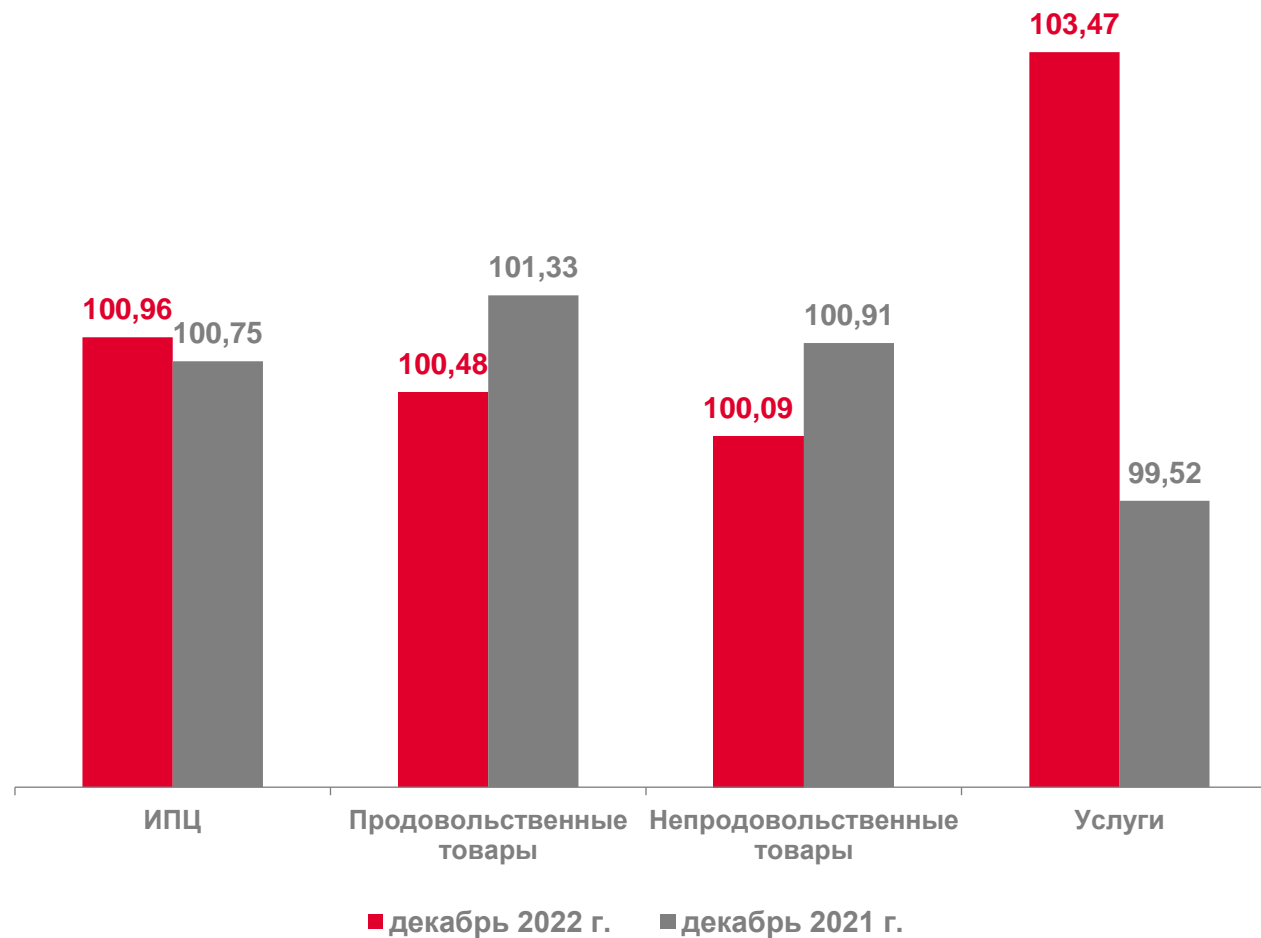
Непродовольственные  
товары

↑ 100,09



Услуги

↑ 103,47





# ИНДЕКСЫ ПОТРЕБИТЕЛЬСКИХ ЦЕН

ДЕКАБРЬ 2022 ГОДА В % К ДЕКАБРЮ ПРЕДЫДУЩЕГО ГОДА



ИПЦ

↑ 115,62



Продовольственные  
товары

↑ 110,73



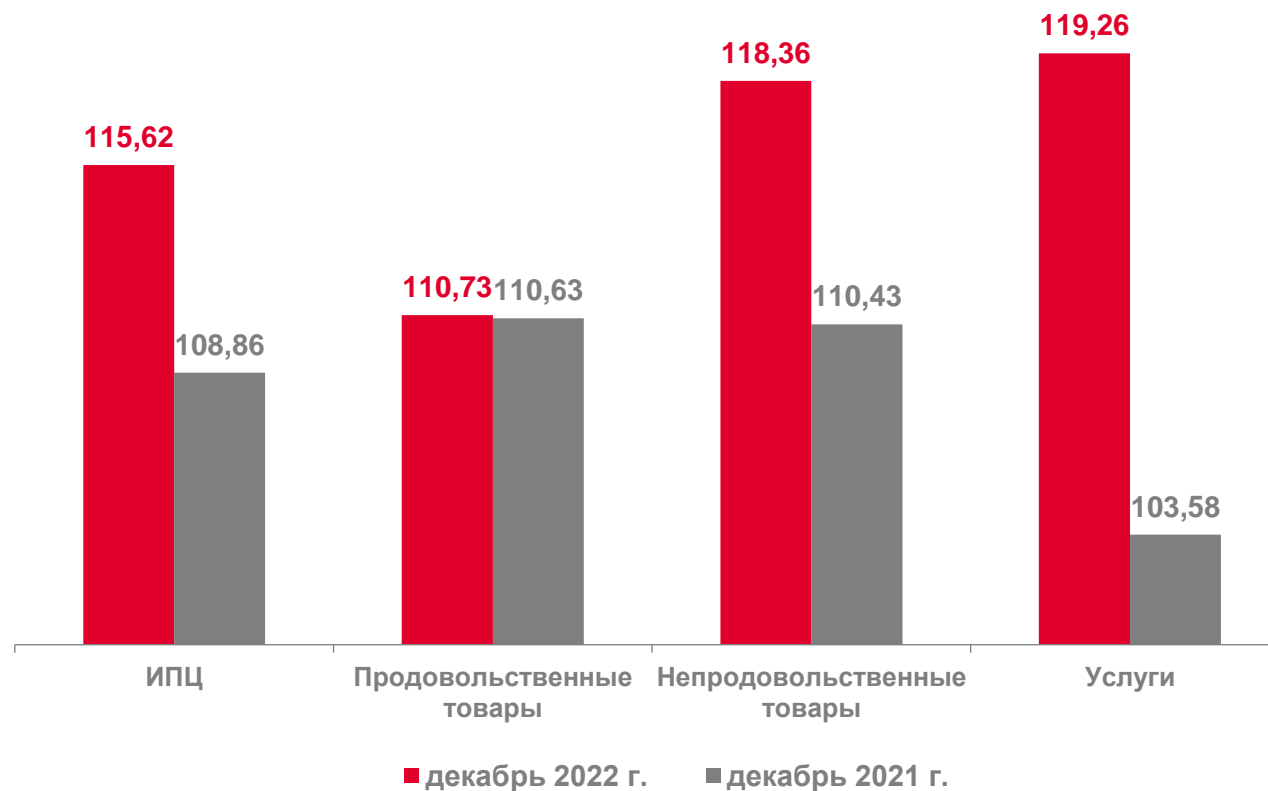
Непродовольственные  
товары

↑ 118,36



Услуги

↑ 119,26





# ИНДЕКСЫ ПОТРЕБИТЕЛЬСКИХ ЦЕН

ДЕКАБРЬ 2022 ГОДА В % К СООТВЕТСТВУЮЩЕМУ МЕСЯЦУ ПРЕДЫДУЩЕГО ГОДА



ИПЦ

↑ 115,62



Продовольственные  
товары

↑ 110,73



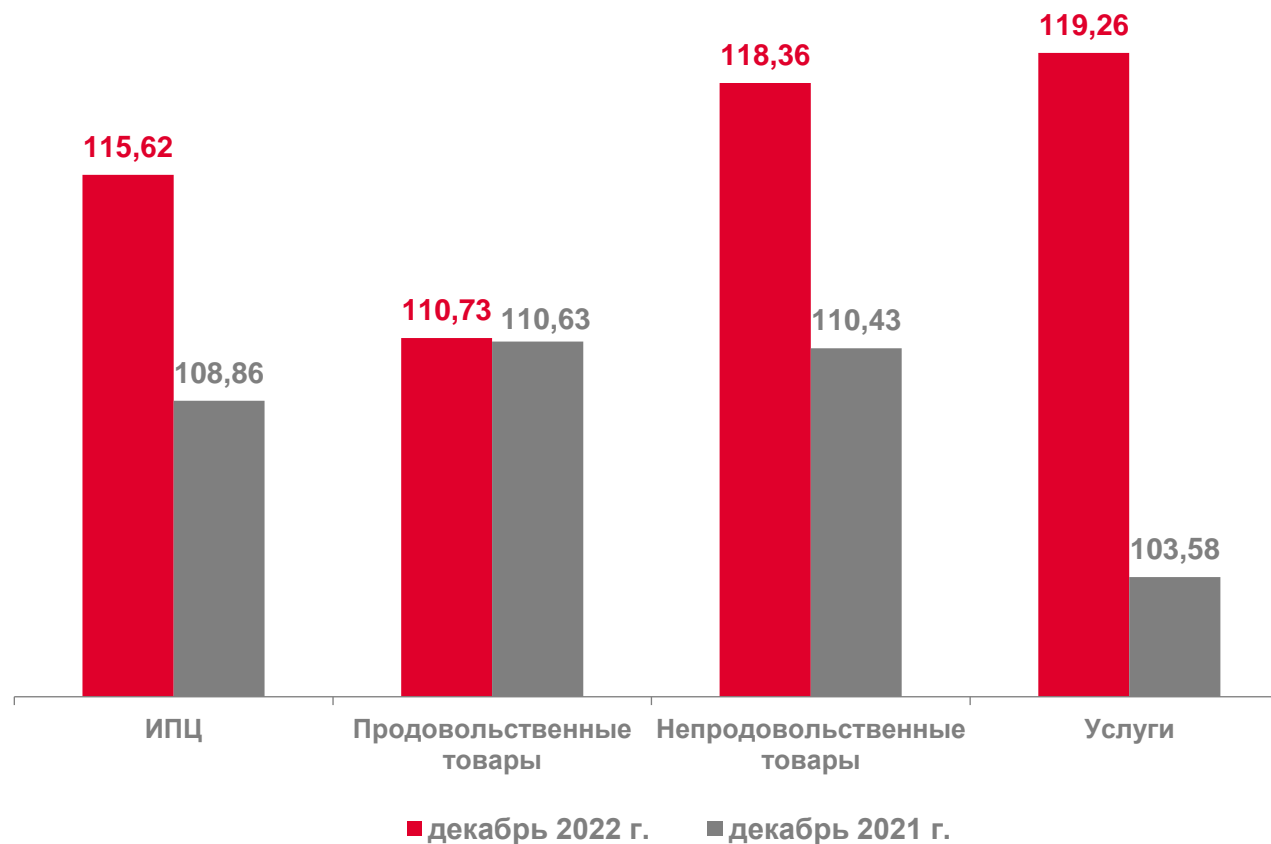
Непродовольственные  
товары

↑ 118,36



Услуги

↑ 119,26





# ИНДЕКСЫ ПОТРЕБИТЕЛЬСКИХ ЦЕН

ЯНВАРЬ-ДЕКАБРЬ 2022 ГОДА В % К СООТВЕТСТВУЮЩЕМУ ПЕРИОДУ ПРЕДЫДУЩЕГО ГОДА



ИПЦ

↑ 116,88



Продовольственные  
товары

↑ 115,54



Непродовольственные  
товары

↑ 120,98



Услуги

↑ 111,92



■ январь-декабрь 2022 г.

■ январь-декабрь 2021 г.



# ИНДЕКСЫ ПОТРЕБИТЕЛЬСКИХ ЦЕН

ДЕКАБРЬ 2022 ГОДА В % К ПРЕДЫДУЩЕМУ МЕСЯЦУ



ИПЦ

↑ 100,96



Продовольственные  
товары

↑ 100,48



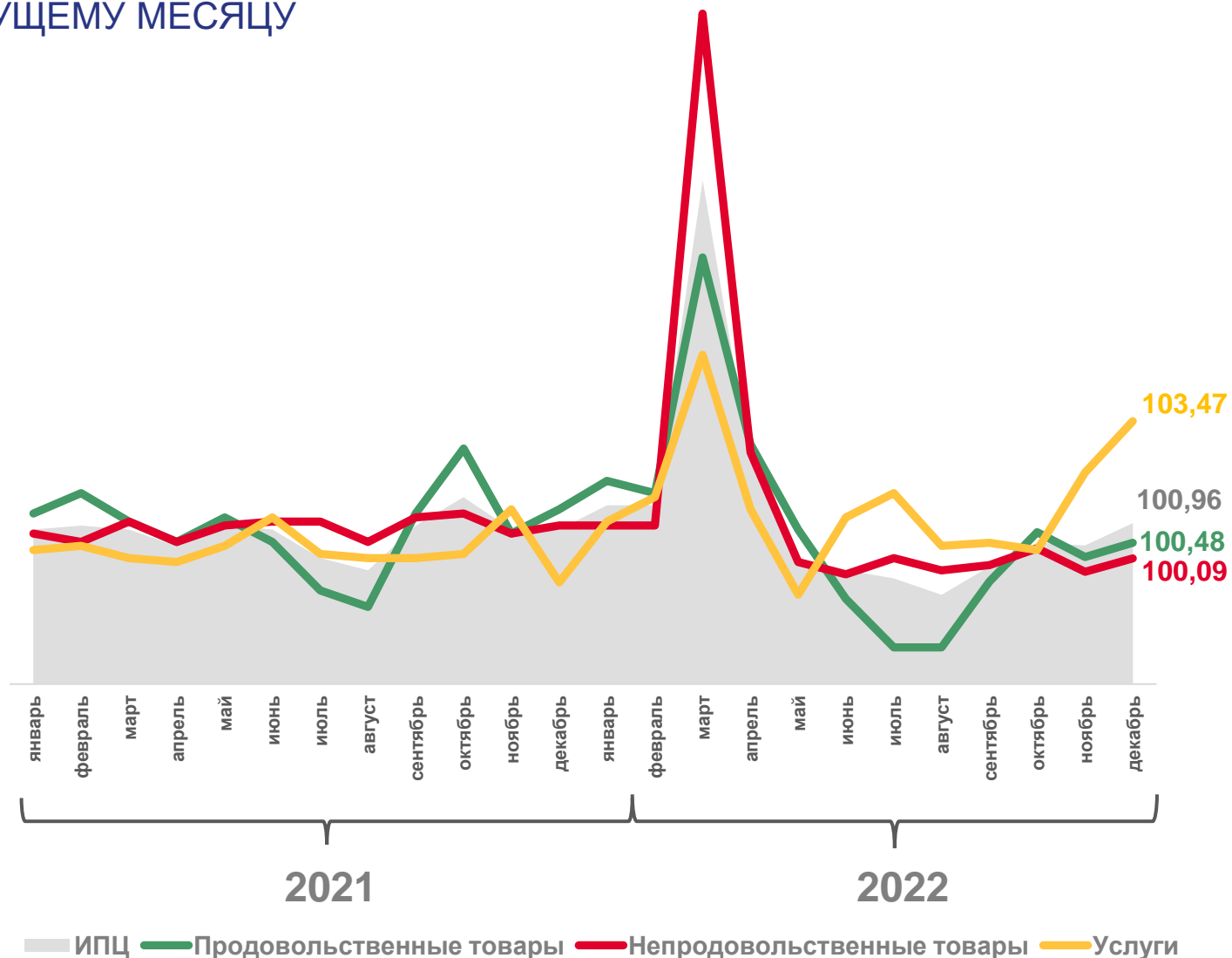
Непродовольственные  
товары

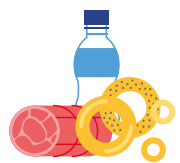
↑ 100,09



Услуги

↑ 103,47





# ИНДЕКСЫ ЦЕН НА ОТДЕЛЬНЫЕ ГРУППЫ И ВИДЫ ПРОДОВОЛЬСТВЕННЫХ ТОВАРОВ

ДЕКАБРЬ 2022 ГОДА В % К ПРЕДЫДУЩЕМУ МЕСЯЦУ



**100,48**

ПРОДОВОЛЬСТВЕННЫЕ ТОВАРЫ



**↑ 125,03**

ОГУРЦЫ СВЕЖИЕ



**↑ 121,02**

ЛУК РЕПЧАТЫЙ



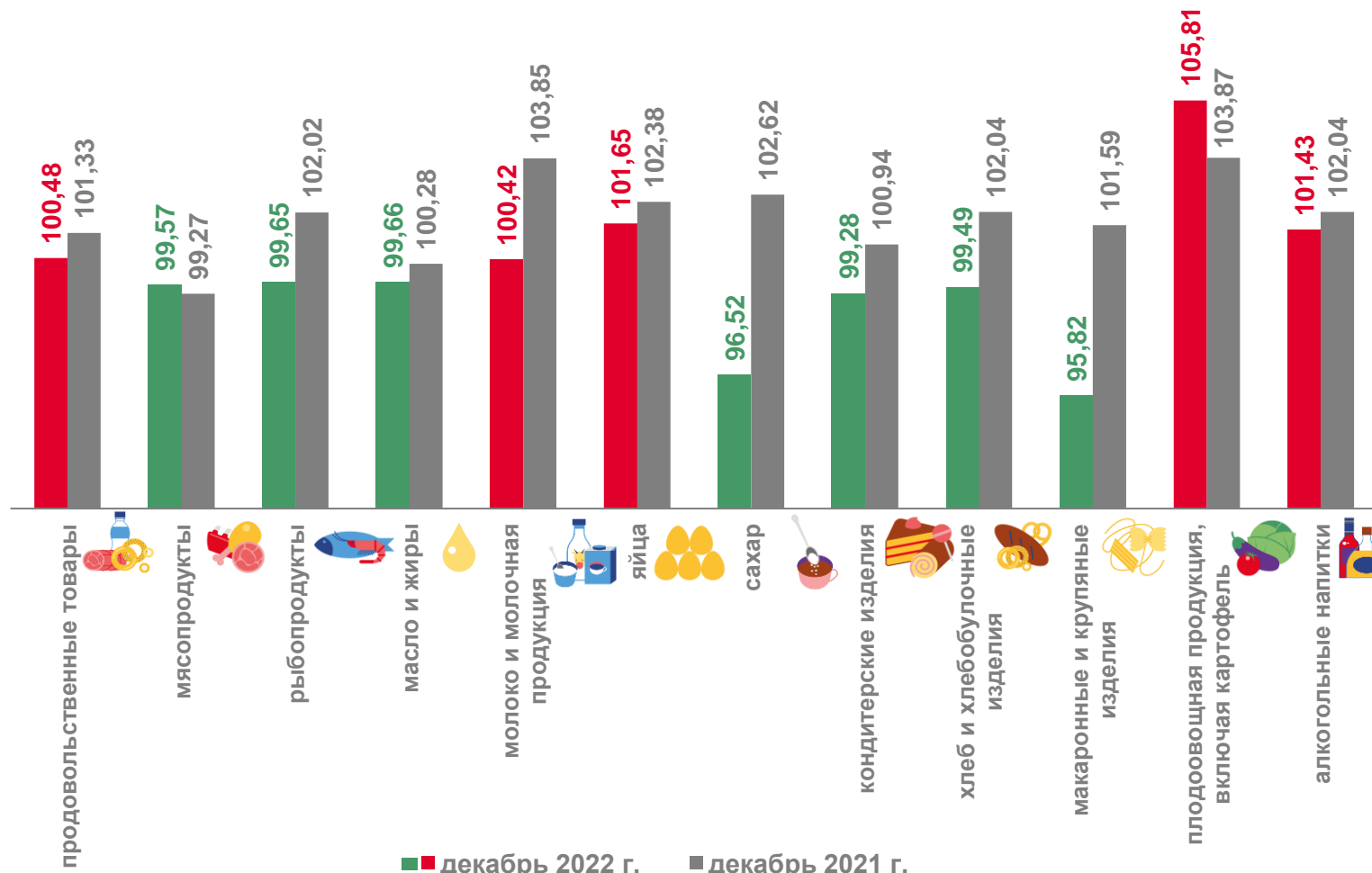
**↓ 91,63**

ШОКОЛАД



**↓ 91,35**

СОСИСКИ, САРДЕЛЬКИ







# ИНДЕКСЫ ЦЕН НА ОТДЕЛЬНЫЕ ГРУППЫ И ВИДЫ НЕПРОДОВОЛЬСТВЕННЫХ ТОВАРОВ

ДЕКАБРЬ 2022 ГОДА В % К ПРЕДЫДУЩЕМУ МЕСЯЦУ



**100,09**

НЕПРОДОВОЛЬСТВЕННЫЕ ТОВАРЫ



**↑ 120,82**

БУМАЖНЫЕ НОСОВЫЕ ПЛАТКИ



**↑ 111,51**

ОБУВЬ ДОМАШНЯЯ С ТЕКСТИЛЬНЫМ  
ВЕРХОМ ДЛЯ ВЗРОСЛЫХ



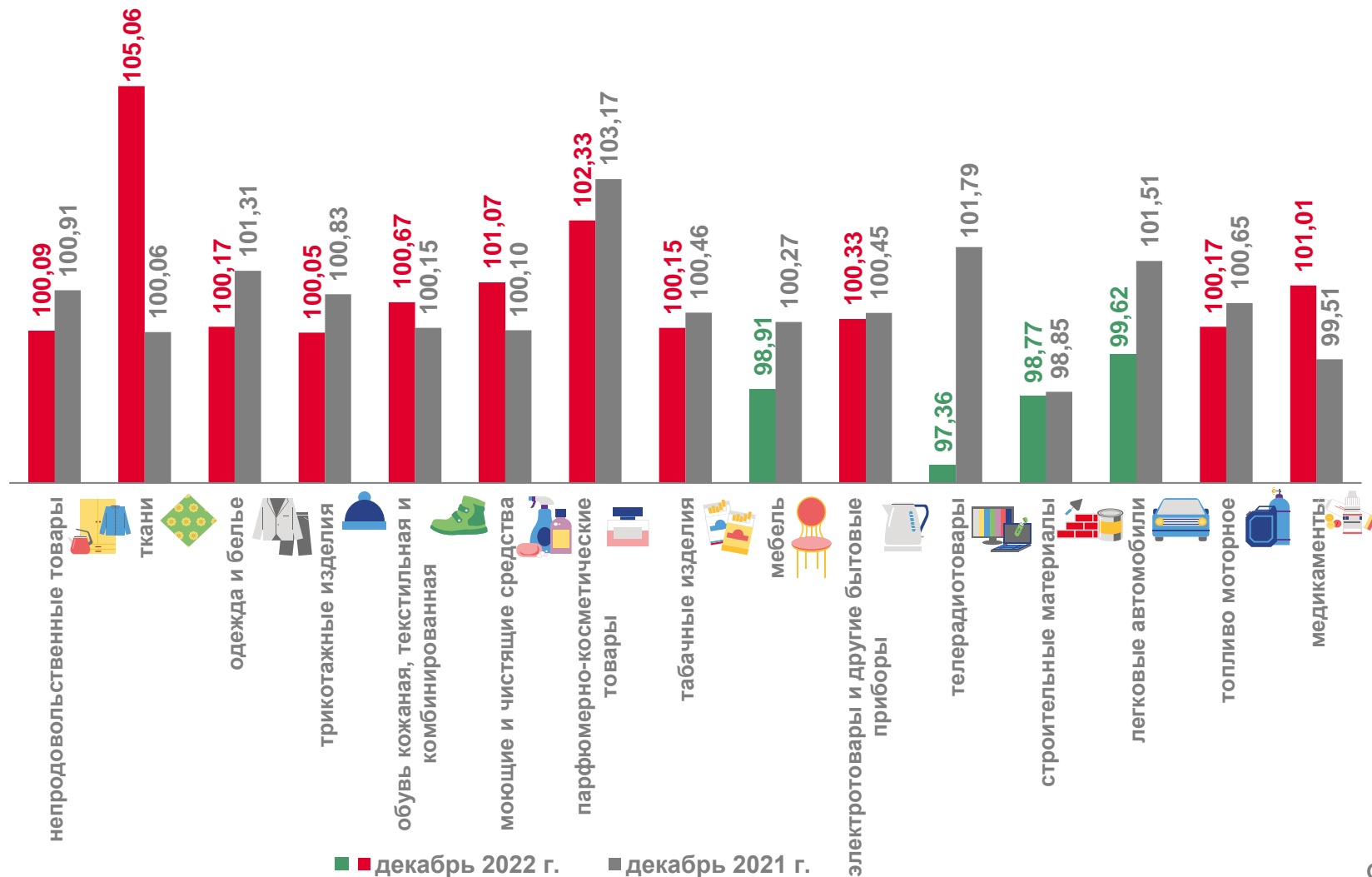
**↓ 92,20**

МАТРАС ДЛЯ ВЗРОСЛЫХ



**↓ 83,50**

ПЛИТЫ ДРЕВЕСНОСТРУЖЕЧНЫЕ,  
ОРИЕНТИРОВАННО-СТРУЖЕЧНЫЕ





# ИНДЕКСЫ ЦЕН НА ОТДЕЛЬНЫЕ ГРУППЫ И ВИДЫ УСЛУГ

ДЕКАБРЬ 2022 ГОДА В % К ПРЕДЫДУЩЕМУ МЕСЯЦУ



**103,47**

УСЛУГИ



**↑ 130,18**

Проезд в купейном вагоне скорого нефирменного поезда



**↑ 117,99**

Проезд в плацкартном вагоне скорого фирменного поезда

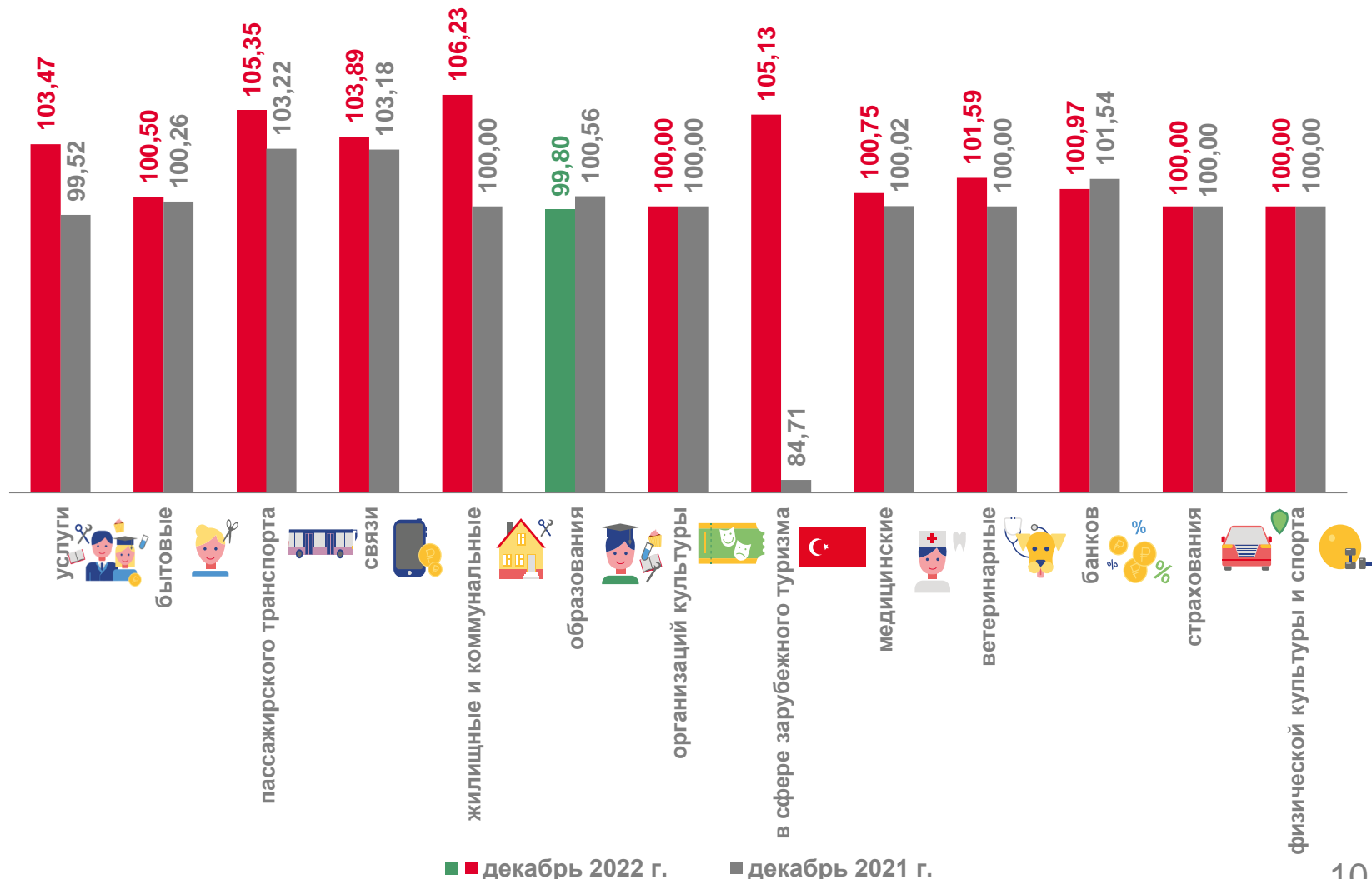
**↓ 85,84**

Поездки в отдельные страны Средней Азии



**↓ 85,12**

























Поездки в отдельные страны Южной Азии





# СРЕДНИЕ ПОТРЕБИТЕЛЬСКИЕ ЦЕНЫ НА ОТДЕЛЬНЫЕ ВИДЫ ПРОДОВОЛЬСТВЕННЫХ ТОВАРОВ

ДЕКАБРЬ 2022 ГОДА (В РУБЛЯХ)

 Говядина (кроме бескостного мяса), кг	↓ 575,15	 Яйца куриные, 10 шт.	↑ 80,65	 Пшено, кг	↑ 44,37
 Свинина (кроме бескостного мяса), кг	↓ 298,59	 Сахар-песок, кг	↓ 57,97	 Крупа гречневая-ядрица, кг	↓ 83,06
 Баранина (кроме бескостного мяса), кг	↑ 617,53	 Соль поваренная пищевая, кг	↓ 13,93	 Вермишель, кг	↑ 103,93
 Куры охлажденные и мороженые, кг	↓ 152,80	 Чай чёрный байховый, кг	↑ 1298,41	 Картофель, кг	↑ 26,49
 Рыба мороженая неразделанная, кг	↓ 230,45	 Мука пшеничная, кг	↑ 52,15	 Капуста белокочанная свежая, кг	↑ 19,54
 Масло сливочное, кг	↓ 850,76	 Хлеб из ржаной муки и из смеси муки ржаной и пшеничной, кг	↓ 65,82	 Лук репчатый, кг	↑ 31,84
 Масло подсолнечное, л	↓ 121,70	 Хлеб и булочные изделия из пшеничной муки различных сортов, кг	↓ 91,44	 Морковь, кг	↑ 26,24
 Молоко питьевое цельное пастеризованное 2,5-3,2% жирности, л	↑ 81,19	 Рис шлифованный, кг	↓ 99,12	 Яблоки, кг	↓ 91,31



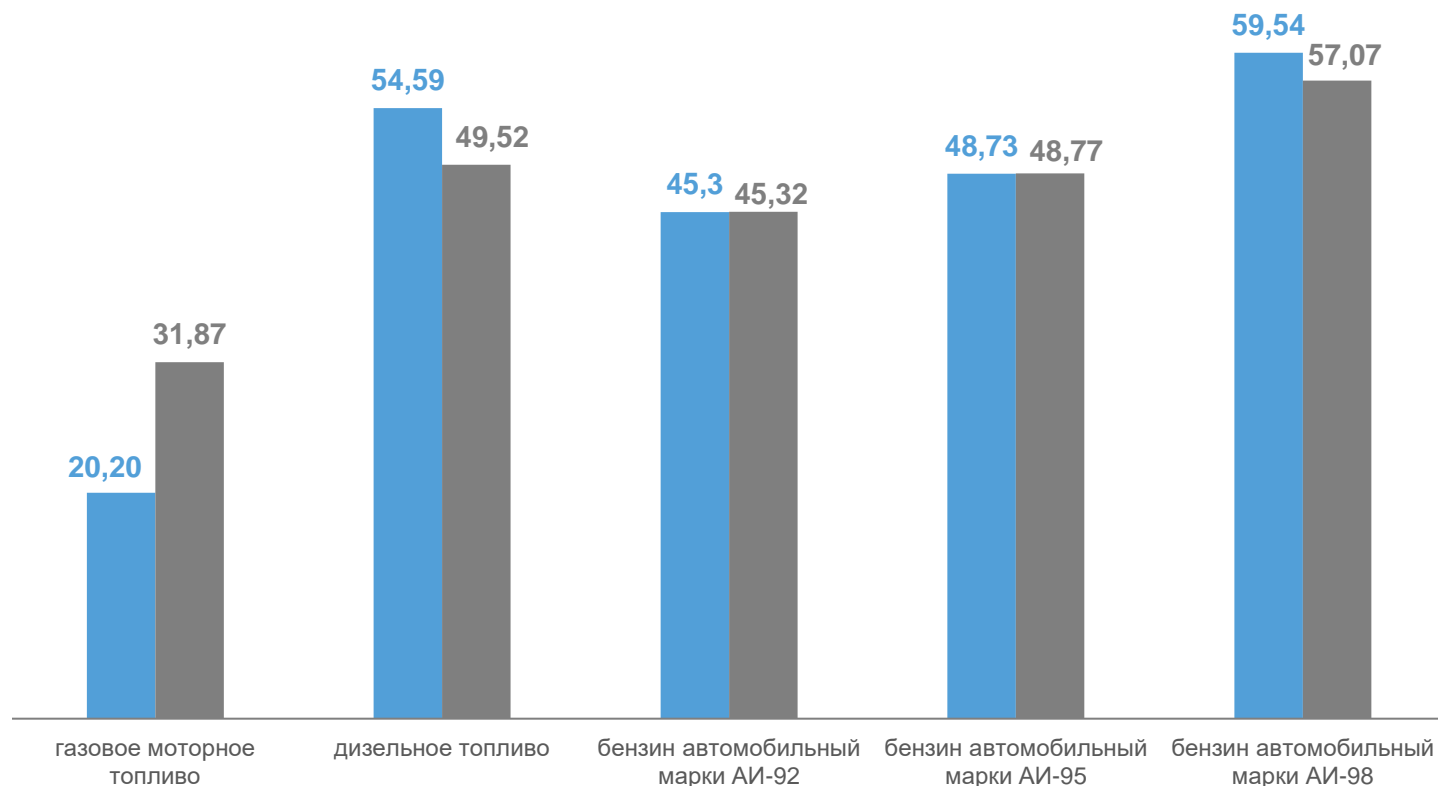
# ИНДЕКСЫ И СРЕДНИЕ ПОТРЕБИТЕЛЬСКИЕ ЦЕНЫ НА ТОПЛИВО МОТОРНОЕ

ДЕКАБРЬ 2022 ГОДА

В % К ПРЕДЫДУЩЕМУ МЕСЯЦУ



В РУБЛЯХ ЗА ЛИТР



■ декабрь 2022 г. ■ декабрь 2021 г.