



ТЕРРИТОРИАЛЬНЫЙ ОРГАН ФЕДЕРАЛЬНОЙ
СЛУЖБЫ ГОСУДАРСТВЕННОЙ СТАТИСТИКИ
ПО КАЛУЖСКОЙ ОБЛАСТИ

Индекс потребительских цен по Калужской области



январь 2023 года



ТЕРРИТОРИАЛЬНЫЙ ОРГАН
ФЕДЕРАЛЬНОЙ СЛУЖБЫ
ГОСУДАРСТВЕННОЙ СТАТИСТИКИ ПО
КАЛУЖСКОЙ ОБЛАСТИ

Индекс потребительских цен

по Калужской области

январь 2023 года

- 01 Индексы потребительских цен к предыдущему месяцу
- 02 - динамика индексов к декабрю предыдущего года
- 03 - к соответствующему месяцу предыдущего года
- 04 - динамика индексов к соответствующему месяцу предыдущего года
- 05 Индексы потребительских цен к предыдущему месяцу
- 06 Индексы цен на отдельные группы и виды продовольственных товаров
- 07 Индексы цен на отдельные группы и виды непродовольственных товаров
- 08 Индексы цен на отдельные группы и виды услуг
- 09 Средние потребительские цены на отдельные виды продовольственных товаров
- 10 Индексы и средние потребительские цены на топливо моторное





ИНДЕКСЫ ПОТРЕБИТЕЛЬСКИХ ЦЕН

ЯНВАРЬ 2023 ГОДА В % К ПРЕДЫДУЩЕМУ МЕСЯЦУ



ИПЦ

↑ 100,80



Продовольственные
товары

↑ 100,62



Непродовольственные
товары

↑ 100,26



Услуги

↑ 102,15



■ январь 2023 г.

■ январь 2022 г.



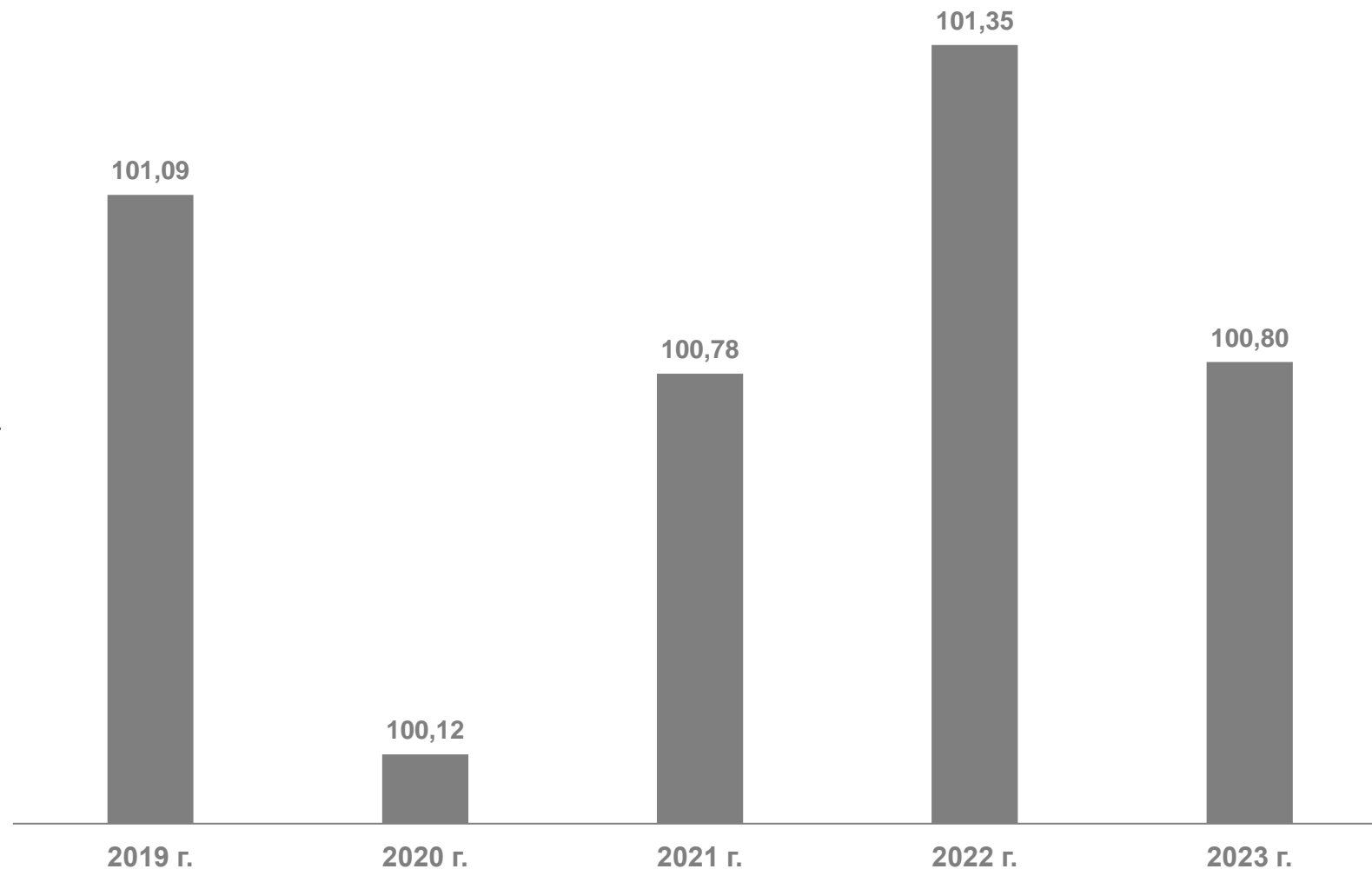
ДИНАМИКА ИНДЕКСОВ ПОТРЕБИТЕЛЬСКИХ ЦЕН

ЯНВАРЬ В % К ДЕКАБРЮ ПРЕДЫДУЩЕГО ГОДА



ИПЦ

↑ 100,80





ИНДЕКСЫ ПОТРЕБИТЕЛЬСКИХ ЦЕН

ЯНВАРЬ 2023 ГОДА В % К СООТВЕТСТВУЮЩЕМУ МЕСЯЦУ ПРЕДЫДУЩЕГО ГОДА



ИПЦ

↑ 114,99



Продовольственные
товары

↑ 109,26



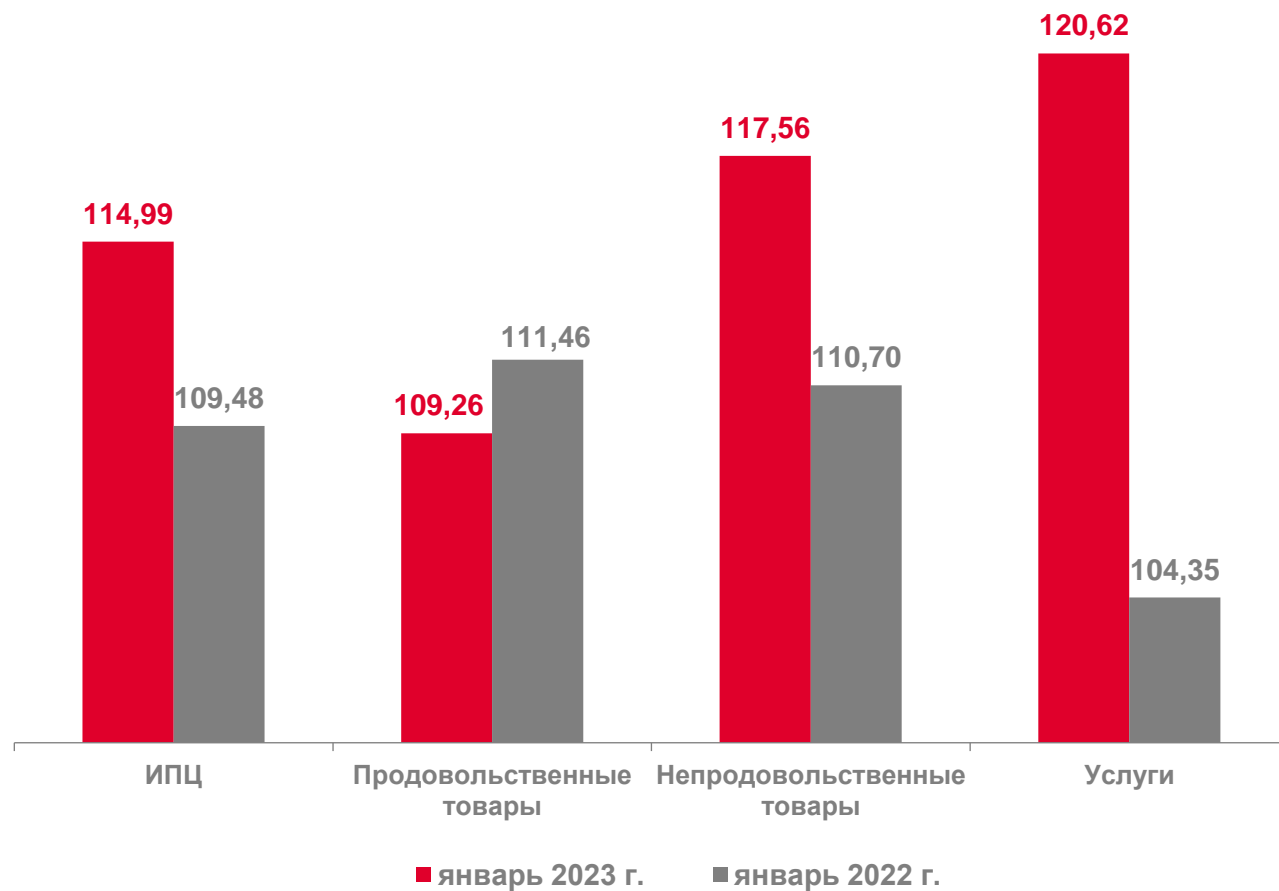
Непродовольственные
товары

↑ 117,56



Услуги

↑ 120,62





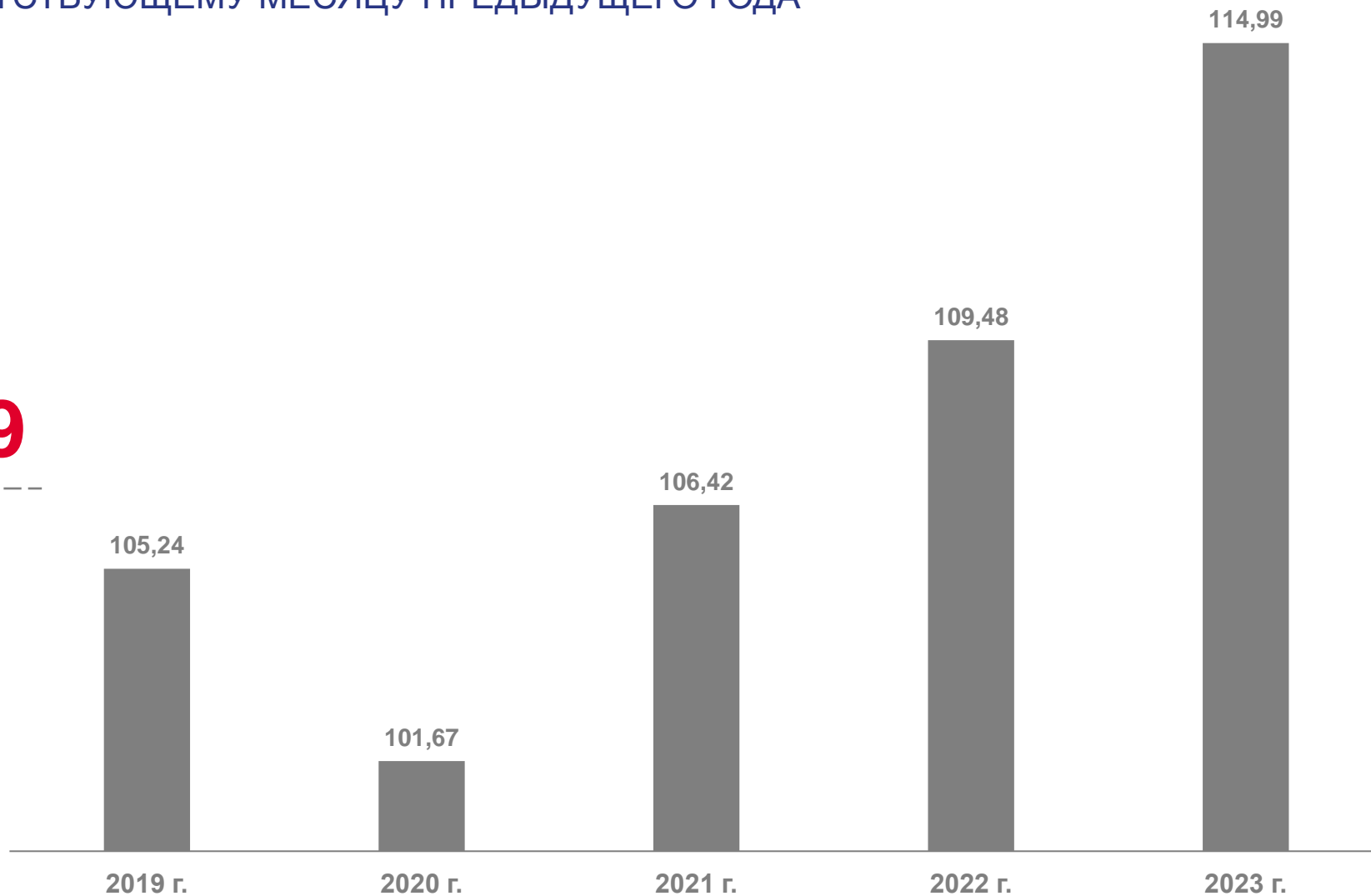
ДИНАМИКА ИНДЕКСОВ ПОТРЕБИТЕЛЬСКИХ ЦЕН

ЯНВАРЬ В % К СООТВЕТСТВУЮЩЕМУ МЕСЯЦУ ПРЕДЫДУЩЕГО ГОДА



ИПЦ

↑ 114,99





ИНДЕКСЫ ПОТРЕБИТЕЛЬСКИХ ЦЕН

ЯНВАРЬ 2023 ГОДА В % К ПРЕДЫДУЩЕМУ МЕСЯЦУ



ИПЦ

↑ 100,80



Продовольственные
товары

↑ 100,62



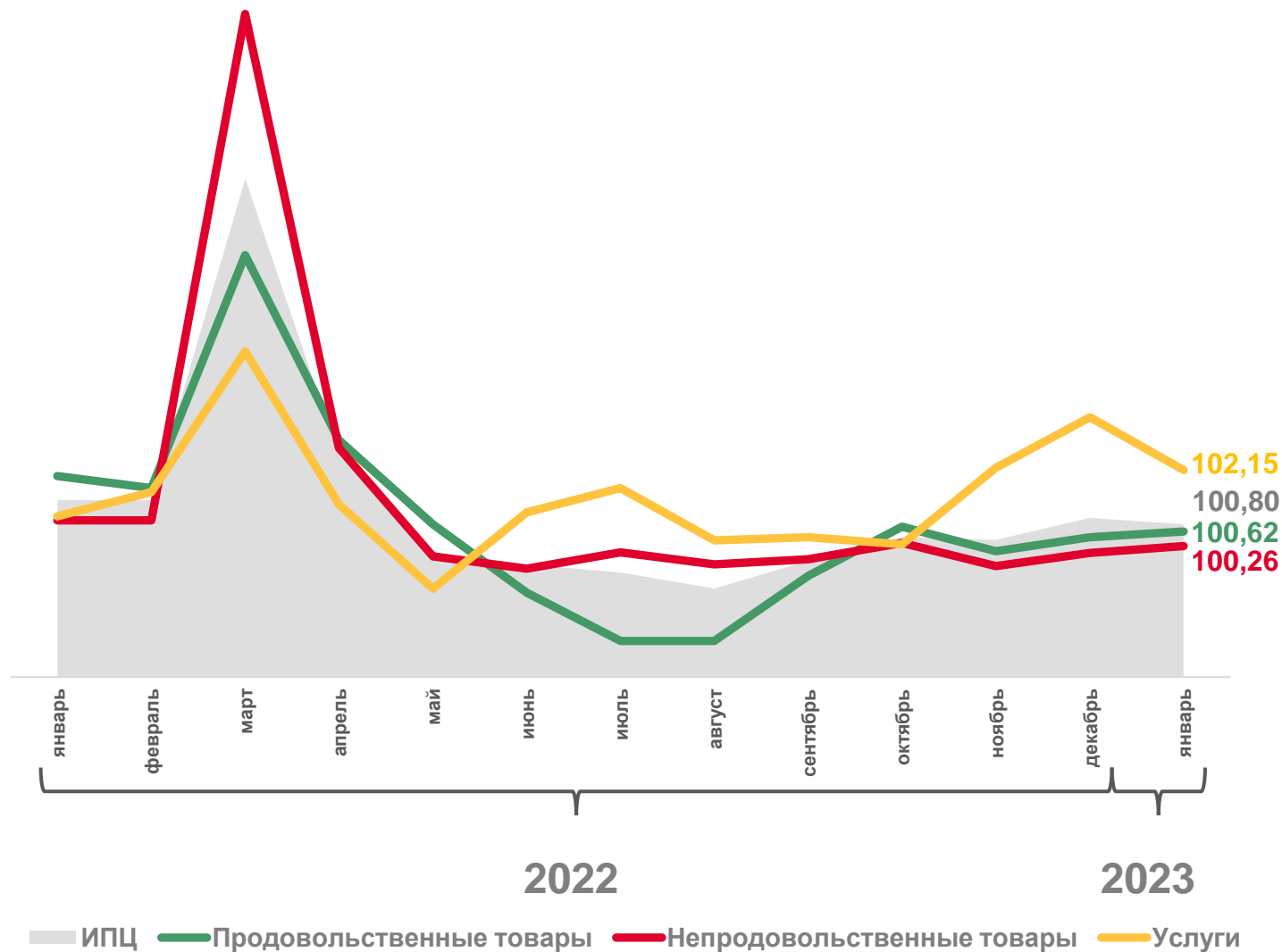
Непродовольственные
товары

↑ 100,26



Услуги

↑ 102,15





ИНДЕКСЫ ЦЕН НА ОТДЕЛЬНЫЕ ГРУППЫ И ВИДЫ ПРОДОВОЛЬСТВЕННЫХ ТОВАРОВ

ЯНВАРЬ 2023 ГОДА В % К ПРЕДЫДУЩЕМУ МЕСЯЦУ



100,62

ПРОДОВОЛЬСТВЕННЫЕ ТОВАРЫ



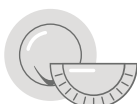
↑ 133,98

ОГУРЦЫ СВЕЖИЕ



↑ 122,95

МОРКОВЬ



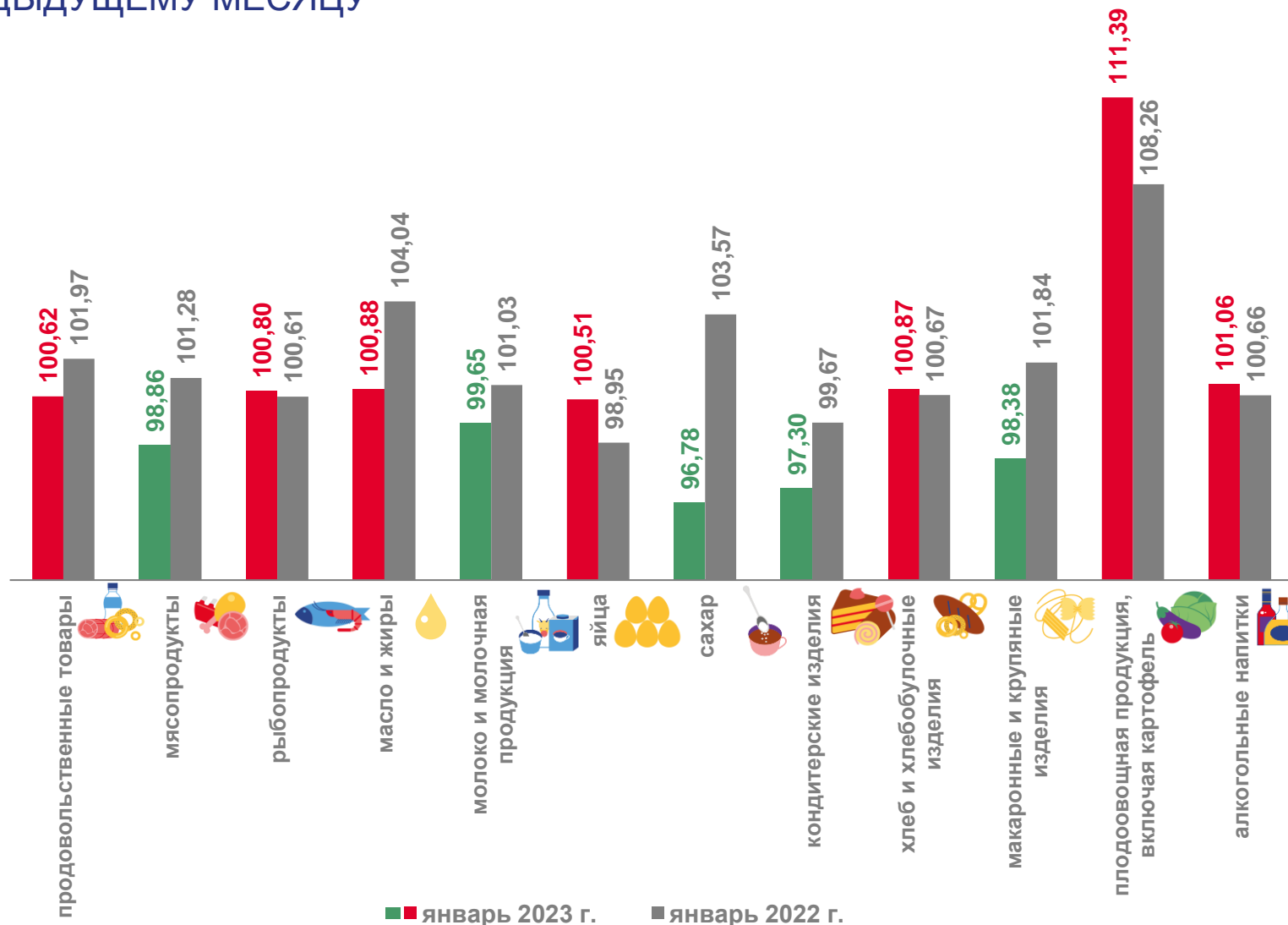
↓ 89,61

ПЕЛЬМЕНИ, МАНТЫ, РАВИОЛИ



↓ 87,81

ЧАЙ ЧЕРНЫЙ БАЙХОВЫЙ ПАКЕТИРОВАННЫЙ





ИНДЕКСЫ ЦЕН НА ОТДЕЛЬНЫЕ ГРУППЫ И ВИДЫ НЕПРОДОВОЛЬСТВЕННЫХ ТОВАРОВ

ЯНВАРЬ 2023 ГОДА В % К ПРЕДЫДУЩЕМУ МЕСЯЦУ




100,26

НЕПРОДОВОЛЬСТВЕННЫЕ ТОВАРЫ



↑ 112,77

СВЕЖЕСРЕЗАННЫЕ ЦВЕТЫ



↑ 106,91

МЕТАМИЗОЛ НАТРИЯ (АНАЛЬГИН ОТЕЧЕСТВЕННЫЙ)



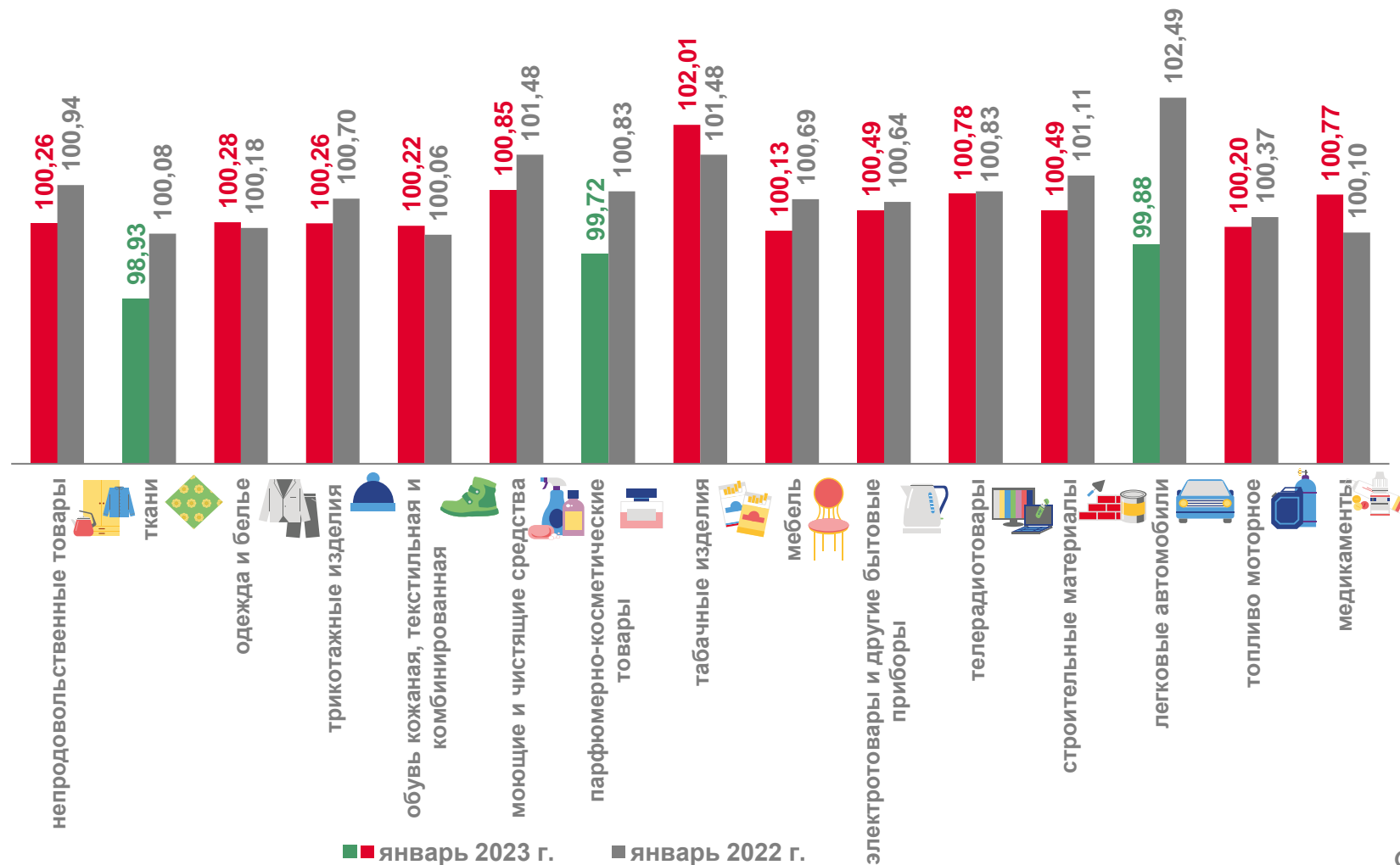
↓ 93,21

ПОДГУЗНИКИ ДЕТСКИЕ БУМАЖНЫЕ



↓ 92,80

МЫЛО ТУАЛЕТНОЕ ЖИДКОЕ





ИНДЕКСЫ ЦЕН НА ОТДЕЛЬНЫЕ ГРУППЫ И ВИДЫ УСЛУГ

ЯНВАРЬ 2023 ГОДА В % К ПРЕДЫДУЩЕМУ МЕСЯЦУ



102,15

УСЛУГИ



↑ 166,67

УСТНАЯ КОНСУЛЬТАЦИЯ ЮРИСТА ПО СЕМЕЙНЫМ ВОПРОСАМ



↑ 131,54

ПОЕЗДКА НА ОТДЫХ В ЕГИПЕТ



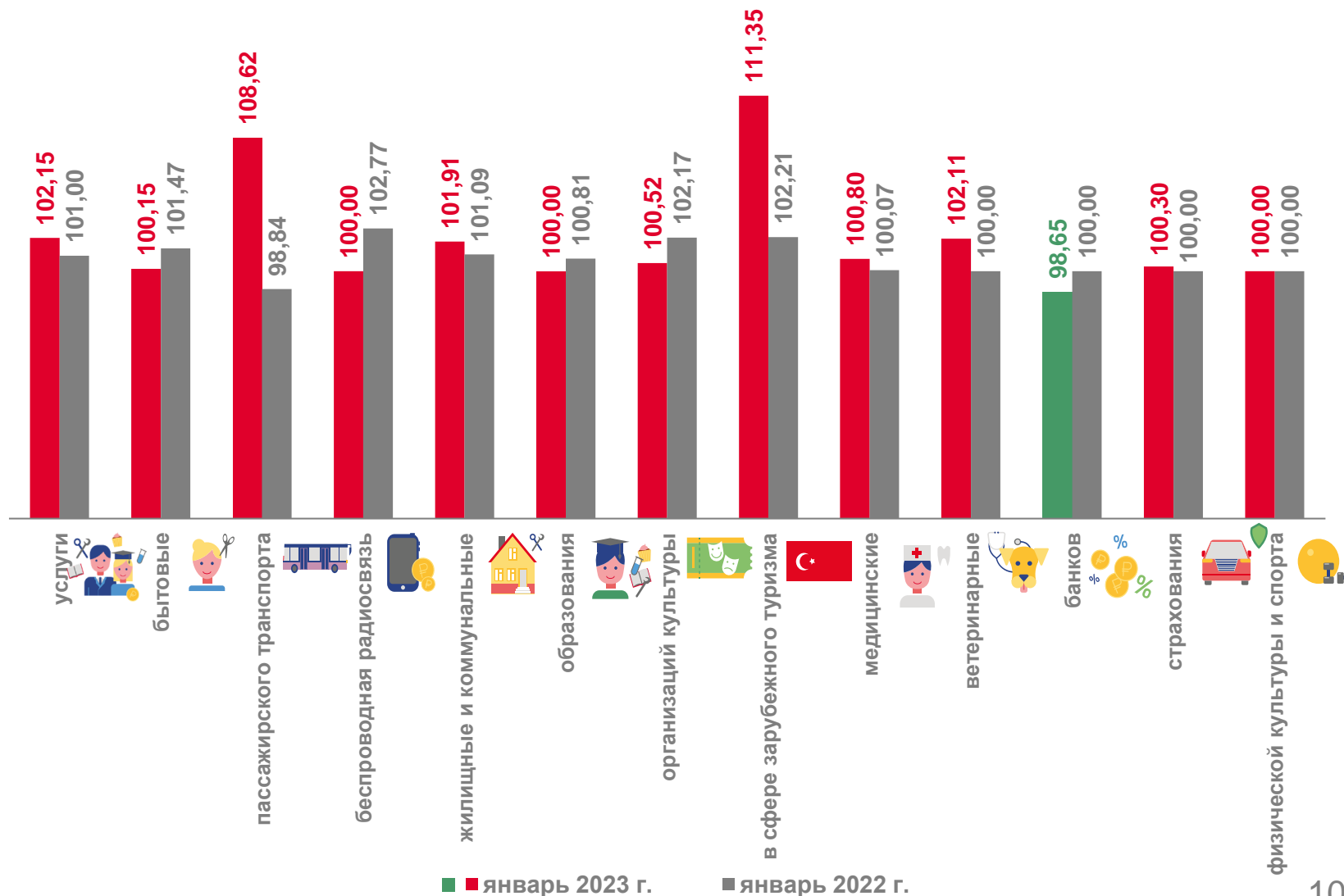
↓ 95,08

ПЛАТА ЗА ПЕРЕСЫЛКУ ПРОСТОЙ ПОСЫЛКИ ВНУТРИ РОССИИ МАССОЙ 1 – 2 кг



↓ 88,94

























ПОЕЗДКИ В ОТДЕЛЬНЫЕ СТРАНЫ СРЕДНЕЙ АЗИИ





СРЕДНИЕ ПОТРЕБИТЕЛЬСКИЕ ЦЕНЫ НА ОТДЕЛЬНЫЕ ВИДЫ ПРОДОВОЛЬСТВЕННЫХ ТОВАРОВ

ЯНВАРЬ 2023 ГОДА (В РУБЛЯХ)

 Говядина (кроме бескостного мяса), кг	↑ 573,97	 Яйца куриные, 10 шт.	↑ 81,06	 Пшено, кг	↓ 45,32
 Свинина (кроме бескостного мяса), кг	↑ 300,12	 Сахар-песок, кг	↓ 56,10	 Крупа гречневая-ядрица, кг	↓ 77,05
 Баранина (кроме бескостного мяса), кг	↓ 616,07	 Соль поваренная пищевая, кг	↓ 13,22	 Вермишель, кг	↓ 110,21
 Куры охлажденные и мороженые, кг	↓ 151,17	 Чай чёрный байховый, кг	↓ 1298,05	 Картофель, кг	↑ 27,48
 Рыба мороженая неразделанная, кг	↑ 233,27	 Мука пшеничная, кг	↓ 51,18	 Капуста белокочанная свежая, кг	↑ 21,13
 Масло сливочное, кг	↑ 873,21	 Хлеб из ржаной муки и из смеси муки ржаной и пшеничной, кг	↑ 66,70	 Лук репчатый, кг	↑ 37,99
 Масло подсолнечное, л	↓ 118,09	 Хлеб и булочные изделия из пшеничной муки различных сортов, кг	↑ 91,08	 Морковь, кг	↑ 32,26
 Молоко питьевое цельное пастеризованное 2,5-3,2% жирности, л	↑ 82,25	 Рис шлифованный, кг	↓ 93,43	 Яблоки, кг	↑ 99,80



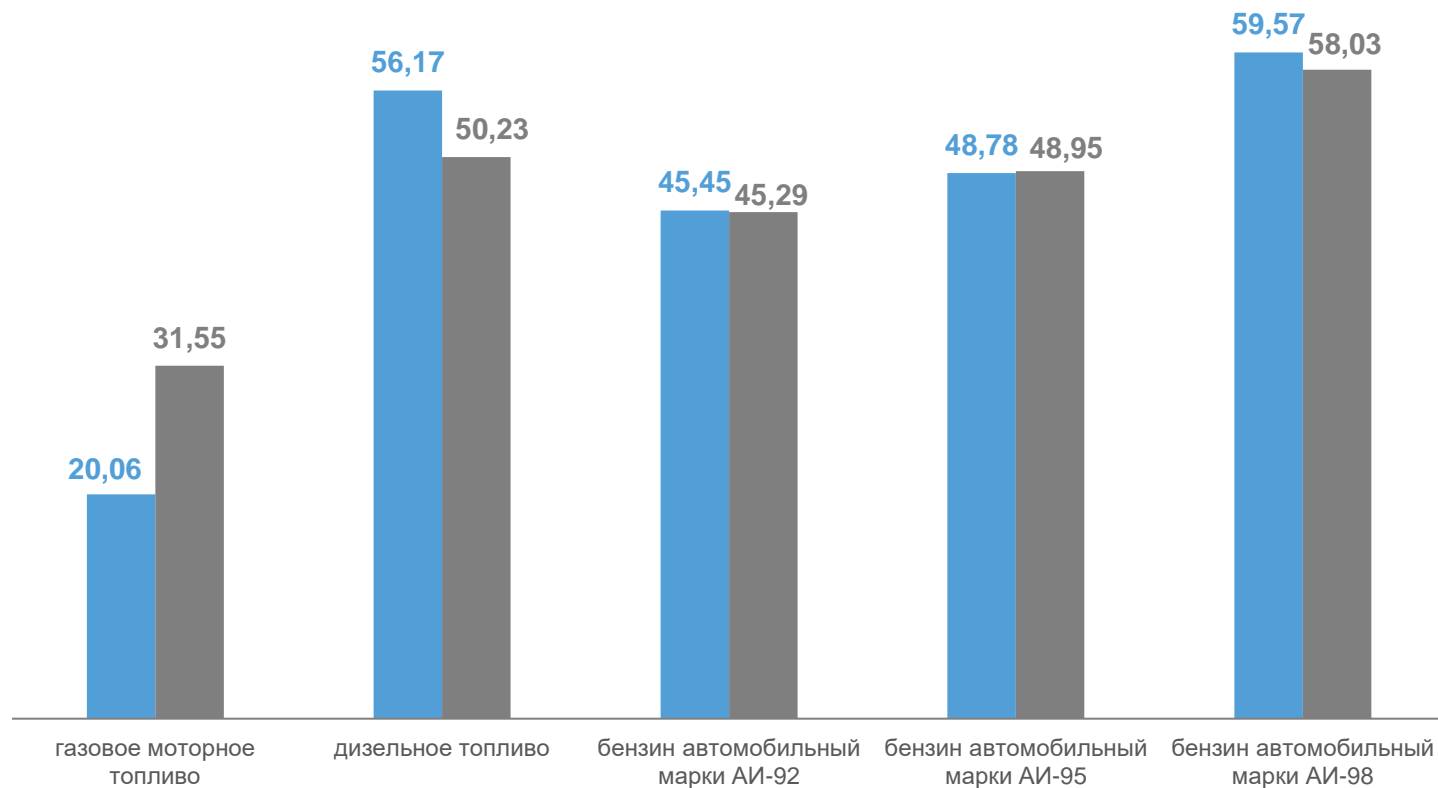
ИНДЕКСЫ И СРЕДНИЕ ПОТРЕБИТЕЛЬСКИЕ ЦЕНЫ НА ТОПЛИВО МОТОРНОЕ

ЯНВАРЬ 2023 ГОДА

В % К ПРЕДЫДУЩЕМУ МЕСЯЦУ



В РУБЛЯХ ЗА ЛИТР



■ январь 2023 г. ■ январь 2022 г.