



ТЕРРИТОРИАЛЬНЫЙ ОРГАН ФЕДЕРАЛЬНОЙ  
СЛУЖБЫ ГОСУДАРСТВЕННОЙ СТАТИСТИКИ  
ПО КАЛУЖСКОЙ ОБЛАСТИ

# Индекс потребительских цен по Калужской области



октябрь 2022 года



ТЕРРИТОРИАЛЬНЫЙ ОРГАН  
ФЕДЕРАЛЬНОЙ СЛУЖБЫ  
ГОСУДАРСТВЕННОЙ СТАТИСТИКИ ПО  
КАЛУЖСКОЙ ОБЛАСТИ

# Индекс потребительских цен

по Калужской области

октябрь 2022 года

- 01 Индексы потребительских цен к предыдущему месяцу
- 02 - к декабрю предыдущего года
- 03 - к соответствующему месяцу предыдущего года
- 04 - к соответствующему периоду предыдущего года
- 05 Индексы потребительских цен к предыдущему месяцу
- 06 Индексы цен на отдельные группы и виды продовольственных товаров
- 07 Индексы цен на отдельные группы и виды непродовольственных товаров
- 08 Индексы цен на отдельные группы и виды услуг
- 09 Средние потребительские цены на отдельные виды продовольственных товаров
- 10 Индексы и средние потребительские цены на топливо моторное





# ИНДЕКСЫ ПОТРЕБИТЕЛЬСКИХ ЦЕН

ОКТАБРЬ 2022 ГОДА В % К ПРЕДЫДУЩЕМУ МЕСЯЦУ



ИПЦ

↑ 100,48



Продовольственные  
товары

↑ 100,74



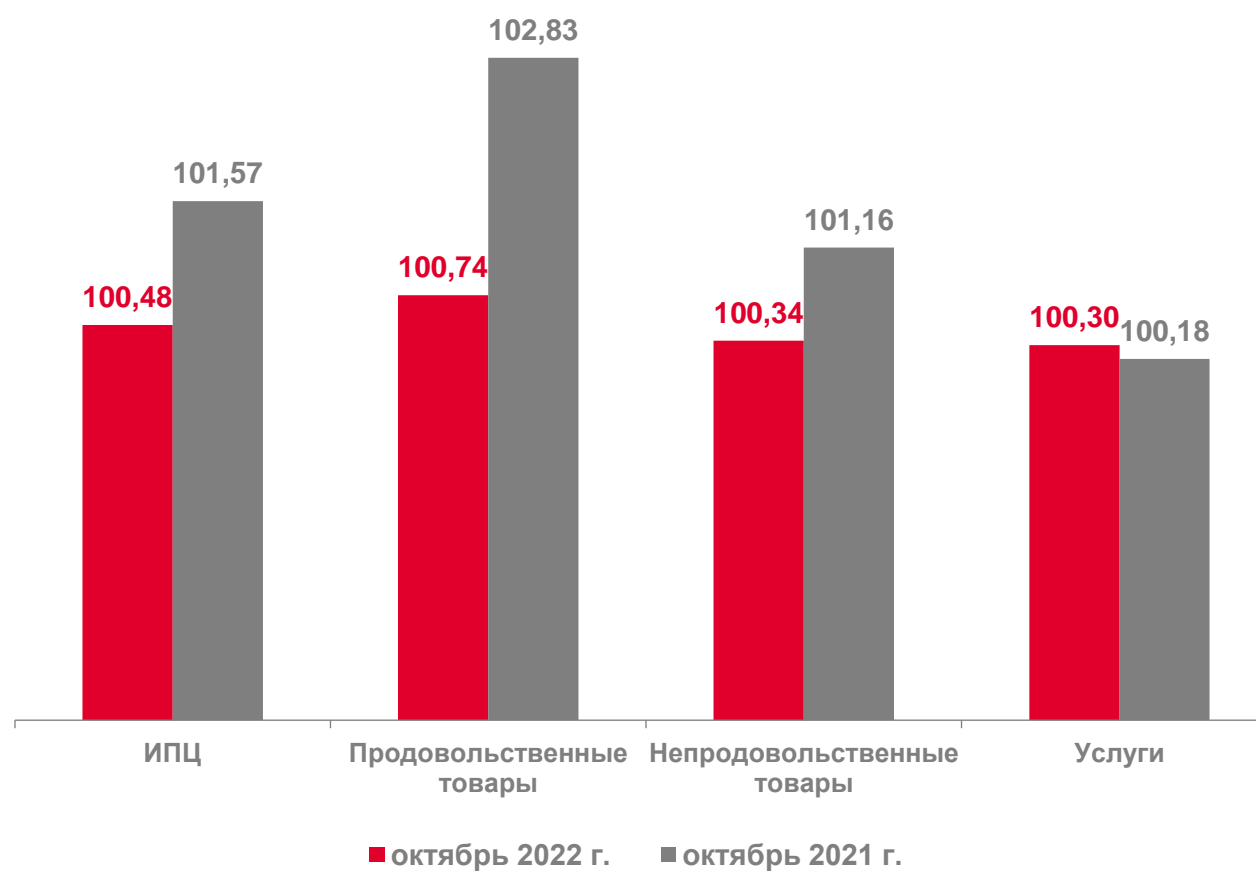
Непродовольственные  
товары

↑ 100,34



Услуги

↑ 100,30





# ИНДЕКСЫ ПОТРЕБИТЕЛЬСКИХ ЦЕН

ОКТАБРЬ 2022 ГОДА В % К ДЕКАБРЮ ПРЕДЫДУЩЕГО ГОДА



ИПЦ

↑ 114,05



Продовольственные  
товары

↑ 110,06



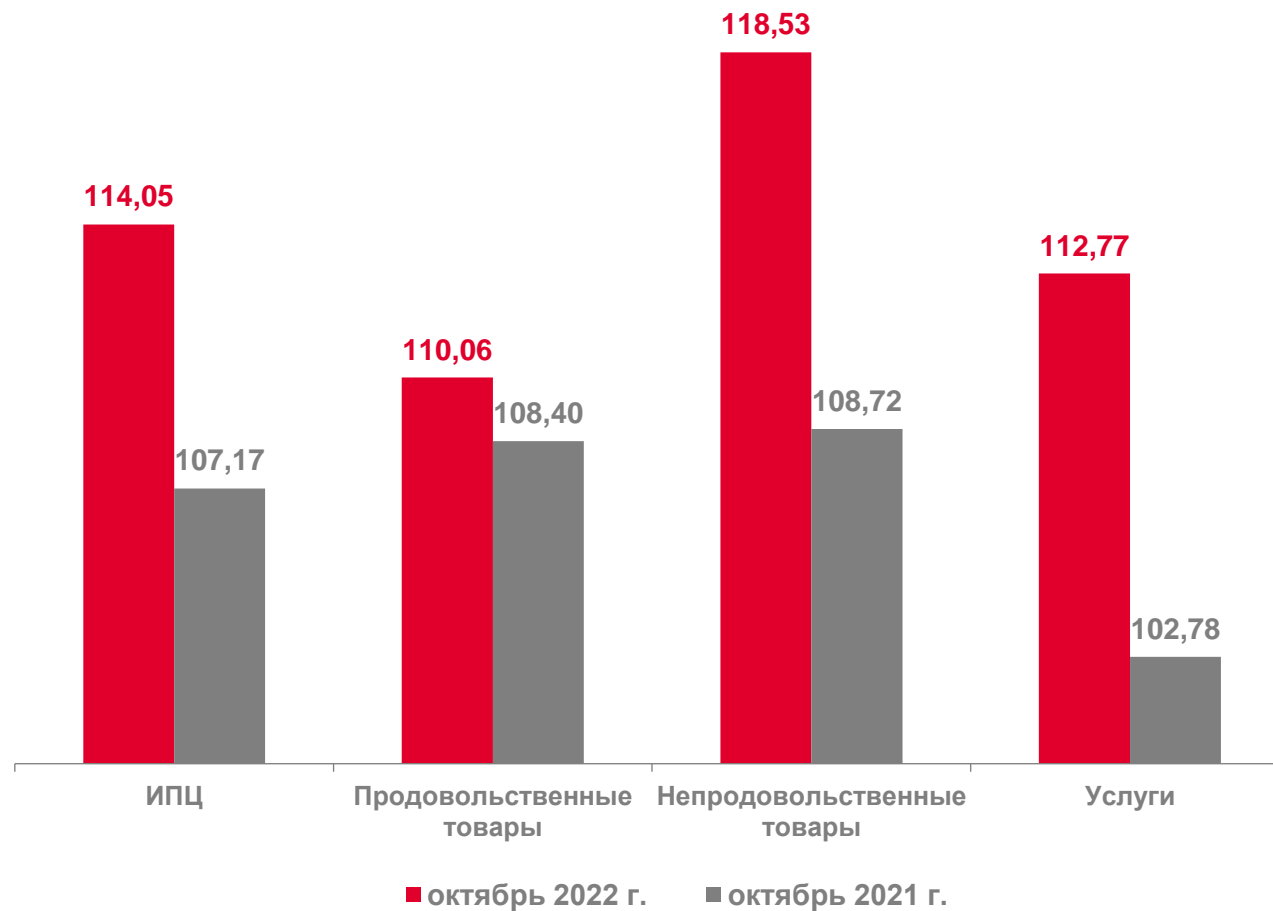
Непродовольственные  
товары

↑ 118,53



Услуги

↑ 112,77





# ИНДЕКСЫ ПОТРЕБИТЕЛЬСКИХ ЦЕН

ОКТАБРЬ 2022 ГОДА В % К СООТВЕТСТВУЮЩЕМУ МЕСЯЦУ ПРЕДЫДУЩЕГО ГОДА



ИПЦ

↑ 115,85



Продовольственные  
товары

↑ 112,32



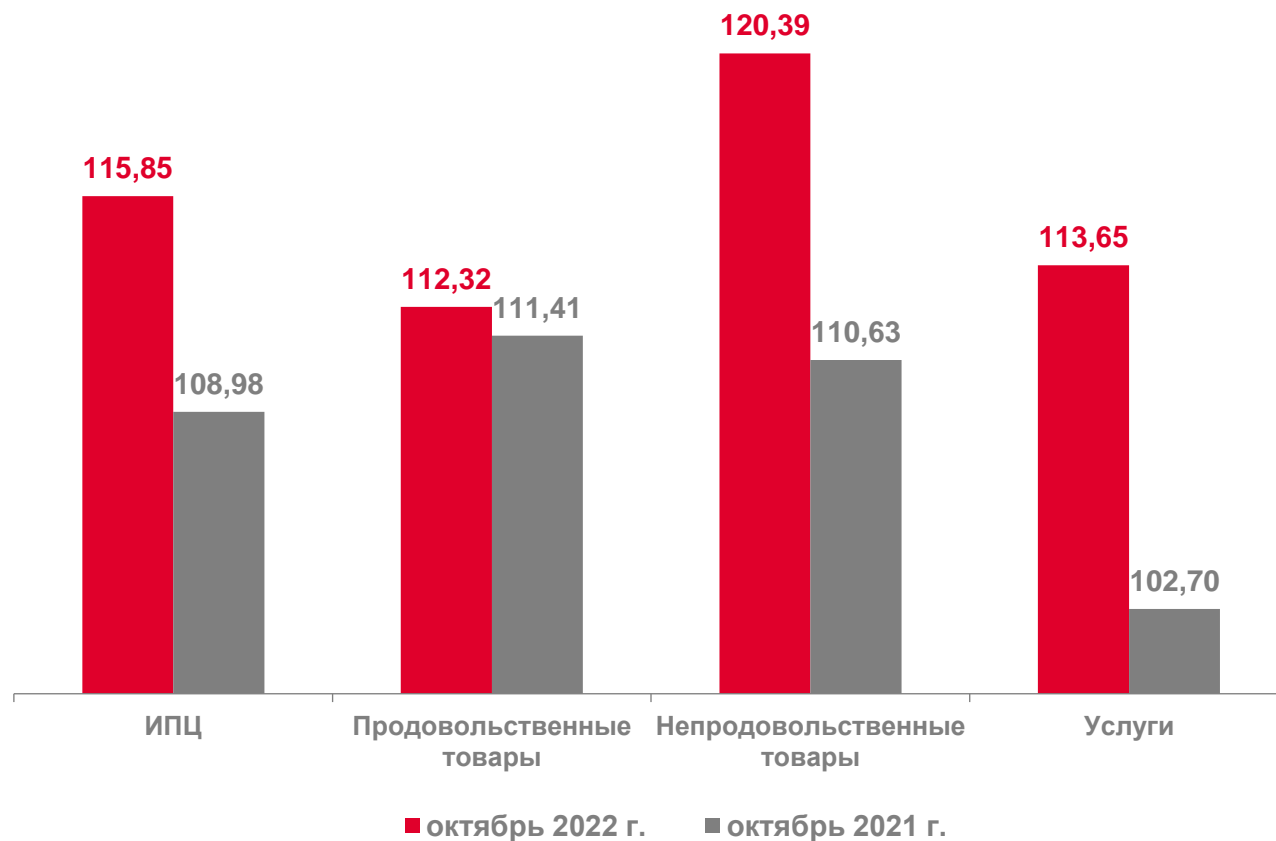
Непродовольственные  
товары

↑ 120,39



Услуги

↑ 113,65





# ИНДЕКСЫ ПОТРЕБИТЕЛЬСКИХ ЦЕН

ЯНВАРЬ-ОКТАБРЬ 2022 ГОДА В % К СООТВЕТСТВУЮЩЕМУ ПЕРИОДУ ПРЕДЫДУЩЕГО ГОДА



ИПЦ

↑ 117,16



Продовольственные  
товары

↑ 116,46



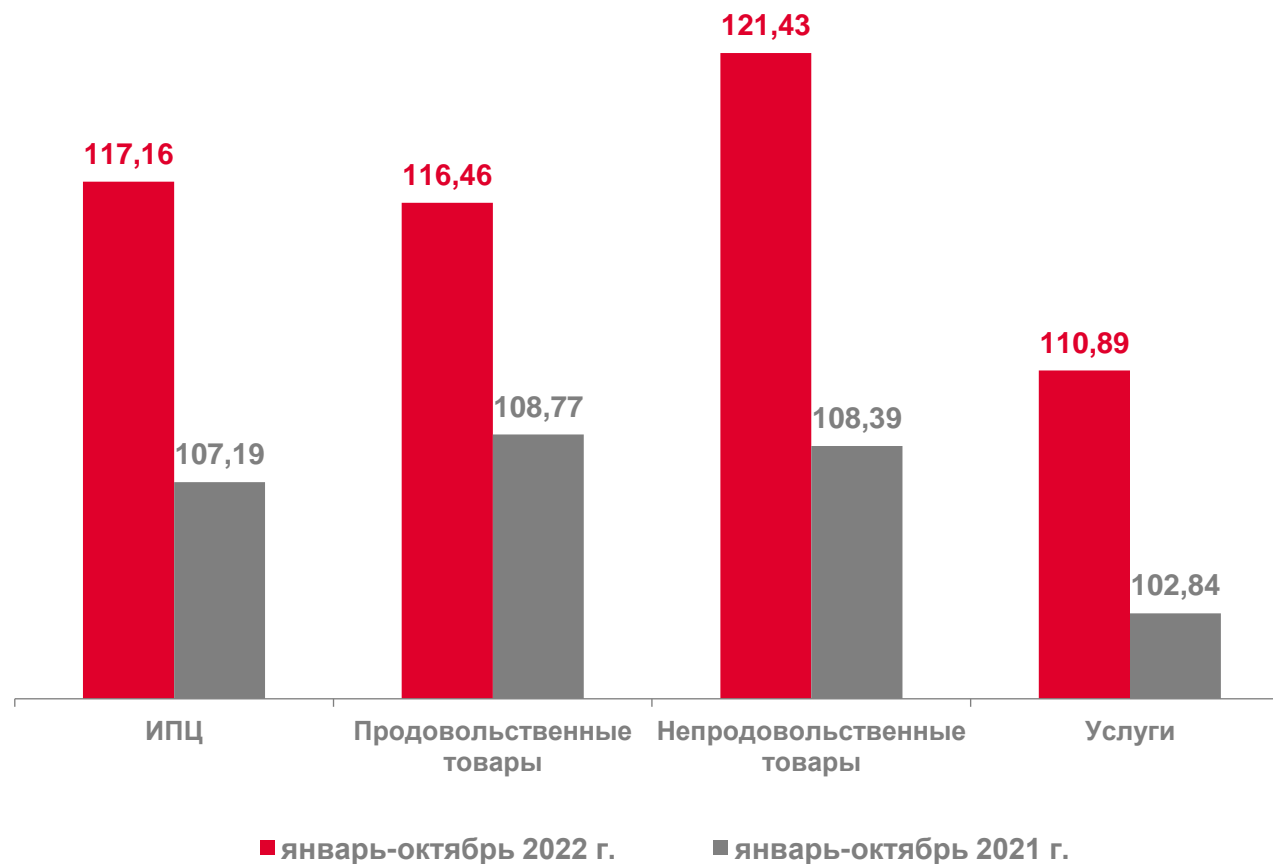
Непродовольственные  
товары

↑ 121,43



Услуги

↑ 110,89





# ИНДЕКСЫ ПОТРЕБИТЕЛЬСКИХ ЦЕН

ОКТАБРЬ 2022 ГОДА В % К ПРЕДЫДУЩЕМУ МЕСЯЦУ



ИПЦ

↑ 100,48



Продовольственные  
товары

↑ 100,74



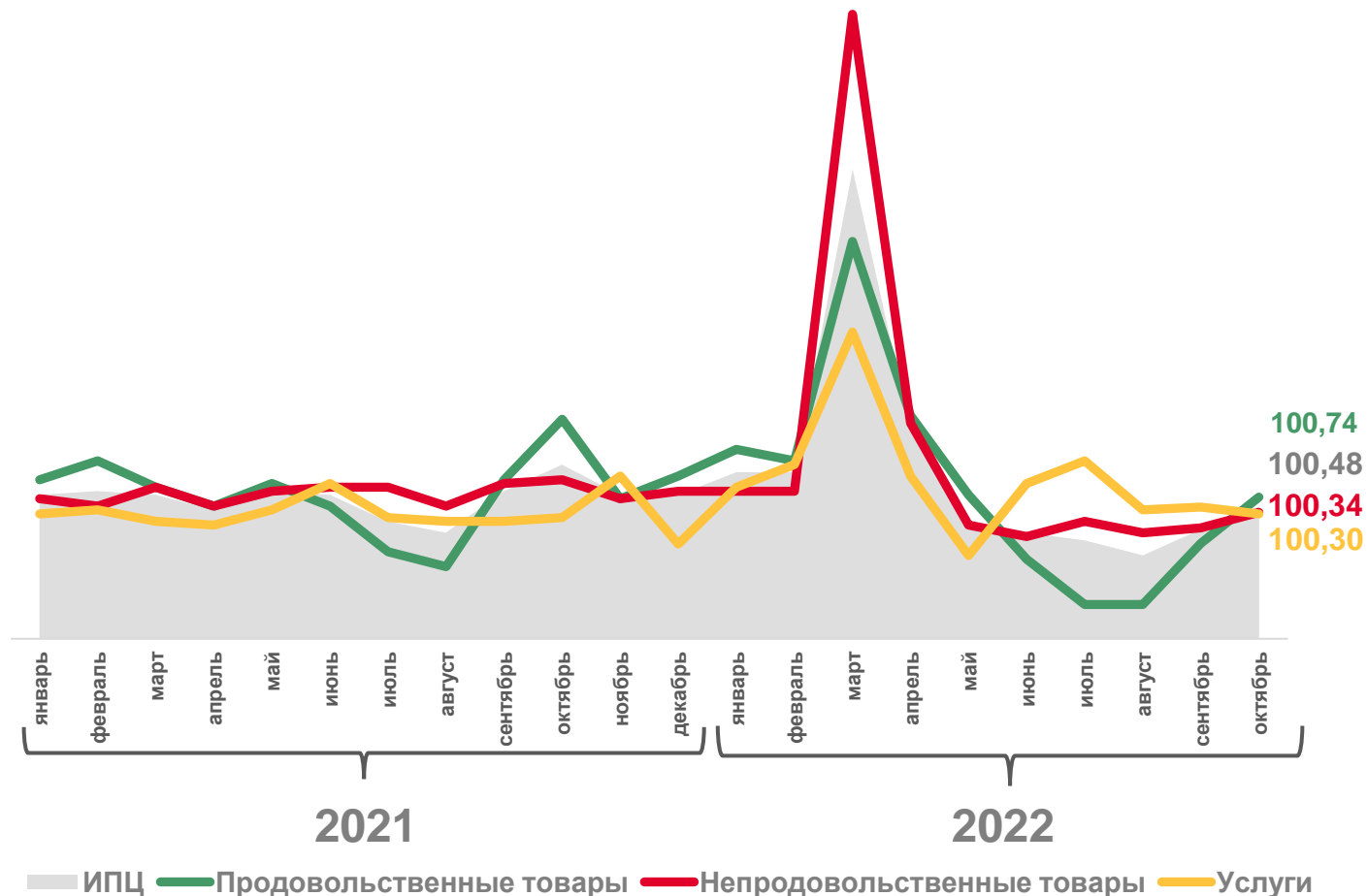
Непродовольственные  
товары

↑ 100,34



Услуги

↑ 100,30





# ИНДЕКСЫ ЦЕН НА ОТДЕЛЬНЫЕ ГРУППЫ И ВИДЫ ПРОДОВОЛЬСТВЕННЫХ ТОВАРОВ

ОКТАБРЬ 2022 ГОДА В % К ПРЕДЫДУЩЕМУ МЕСЯЦУ



**100,74**

ПРОДОВОЛЬСТВЕННЫЕ ТОВАРЫ




**↑ 136,87**

ПОМИДОРЫ



**↑ 121,50**

БАНАНЫ



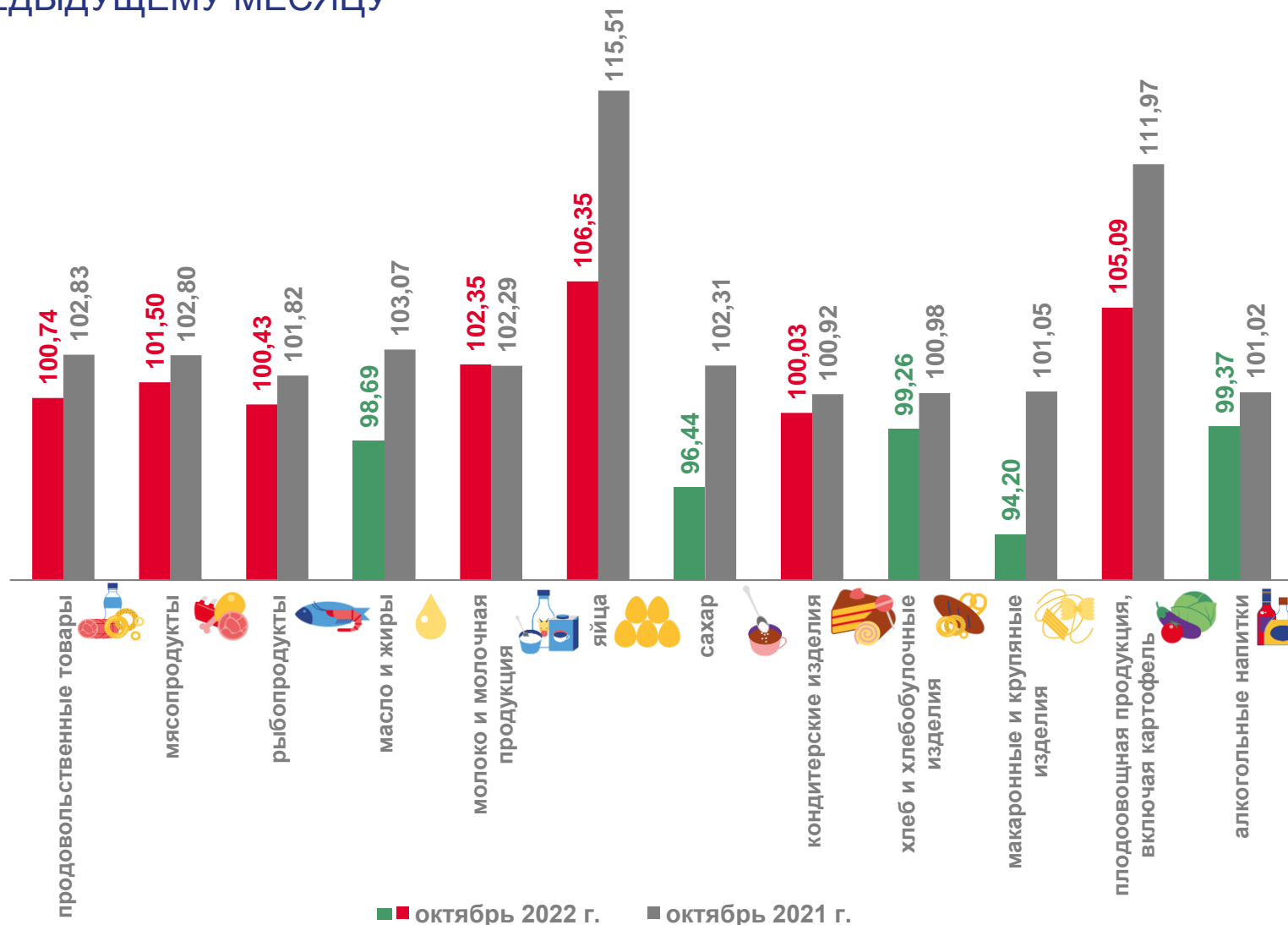
**↓ 87,17**

КРУПА ГРЕЧНЕВАЯ-ЯДРИЦА



**↓ 86,14**

ЛИМОНЫ







# ИНДЕКСЫ ЦЕН НА ОТДЕЛЬНЫЕ ГРУППЫ И ВИДЫ НЕПРОДОВОЛЬСТВЕННЫХ ТОВАРОВ

ОКТАБРЬ 2022 ГОДА В % К ПРЕДЫДУЩЕМУ МЕСЯЦУ



**100,34**

НЕПРОДОВОЛЬСТВЕННЫЕ ТОВАРЫ



**↑ 110,08**

ВЕЛОСИПЕД ДЛЯ ДОШКОЛЬНИКОВ



**↑ 110,04**

КРЕМ ДЛЯ ЛИЦА



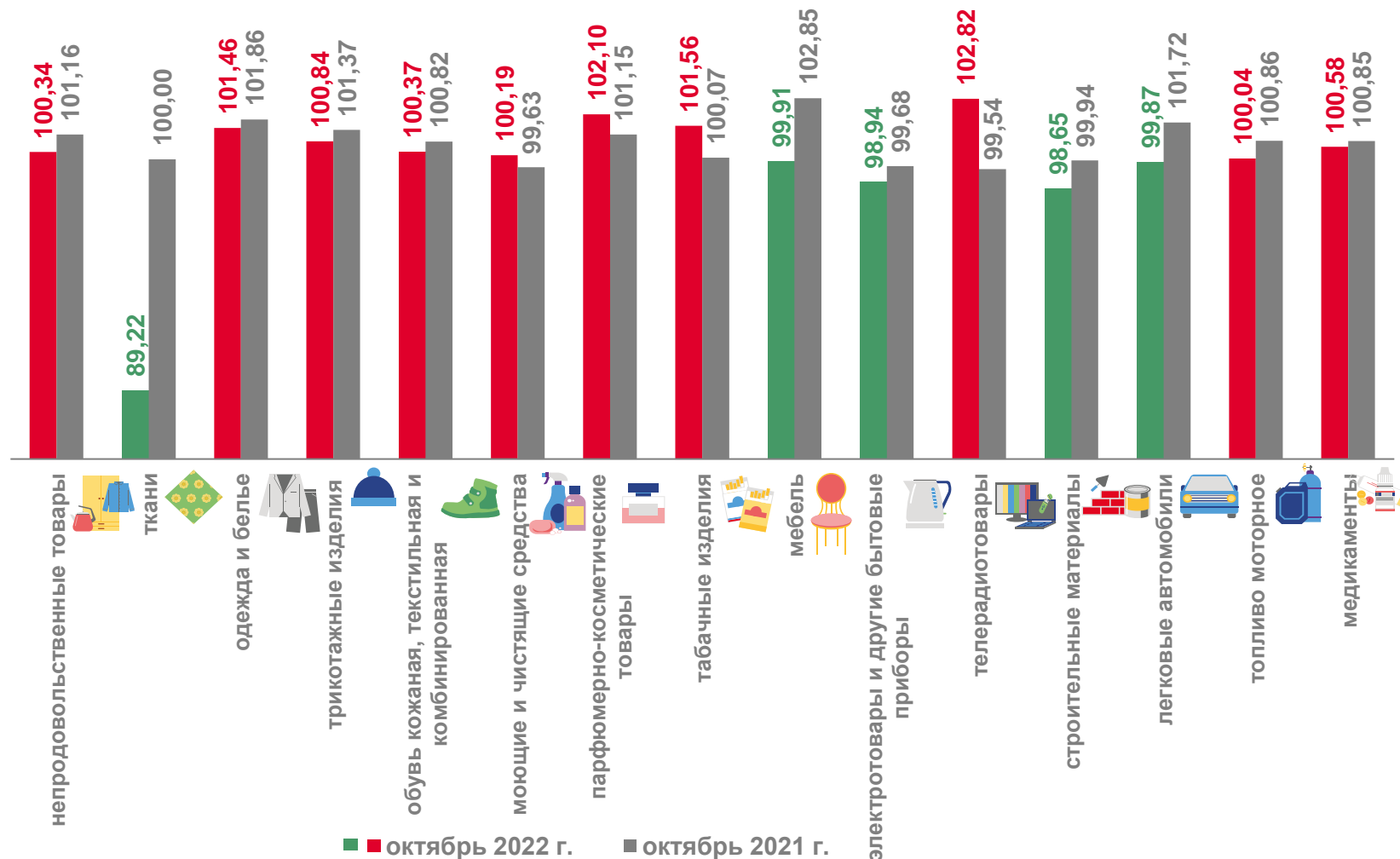
**↓ 91,52**

ЭЛЕКТРОЧАЙНИК



**↓ 89,94**

ДРЕЛЬ ЭЛЕКТРИЧЕСКАЯ





# ИНДЕКСЫ ЦЕН НА ОТДЕЛЬНЫЕ ГРУППЫ И ВИДЫ УСЛУГ

ОКТАБРЬ 2022 ГОДА В % К ПРЕДЫДУЩЕМУ МЕСЯЦУ



**100,30**

УСЛУГИ



**↑ 112,01**

Поездки в отдельные страны Ближнего Востока



**↑ 110,06**

Абонентская плата при комбинированной системе оплаты услуг местной телефонной связи



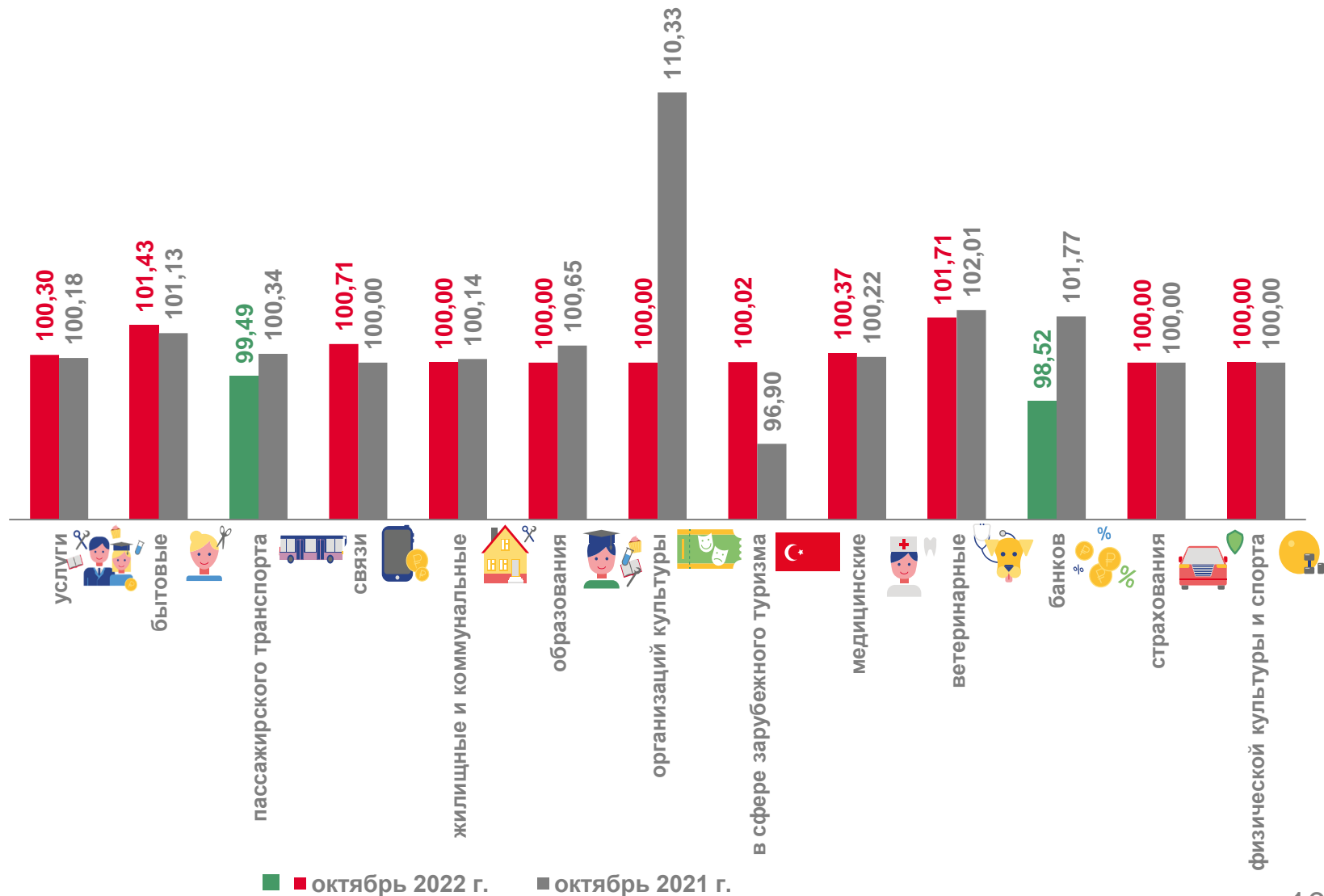
**↓ 94,31**

Поездки в отдельные страны Юго-Восточной Азии



**↓ 90,80**











Проезд в такси





# СРЕДНИЕ ПОТРЕБИТЕЛЬСКИЕ ЦЕНЫ НА ОТДЕЛЬНЫЕ ВИДЫ ПРОДОВОЛЬСТВЕННЫХ ТОВАРОВ

ОКТАБРЬ 2022 ГОДА (В РУБЛЯХ)

 Говядина (кроме бескостного мяса), кг	579,86	 Яйца куриные, 10 шт.	↑ 77,48	 Пшено, кг	↓ 41,71
 Свинина (кроме бескостного мяса), кг	↓ 302,68	 Сахар-песок, кг	↓ 60,71	 Крупа гречневая-ядрица, кг	↓ 90,79
 Баранина (кроме бескостного мяса), кг	↑ 611,33	 Соль поваренная пищевая, кг	↓ 14,29	 Вермишель, кг	↓ 102,34
 Куры охлажденные и мороженые, кг	↓ 156,66	 Чай чёрный байховый, кг	↓ 1232,39	 Картофель, кг	↑ 24,39
 Рыба мороженая неразделанная, кг	↑ 222,54	 Мука пшеничная, кг	↓ 51,05	 Капуста белокочанная свежая, кг	↑ 19,43
 Масло сливочное, кг	↑ 873,24	 Хлеб из ржаной муки и из смеси муки ржаной и пшеничной, кг	↓ 64,46	 Лук репчатый, кг	↑ 26,26
 Масло подсолнечное, л	↓ 124,46	 Хлеб и булочные изделия из пшеничной муки различных сортов, кг	↓ 91,70	 Морковь, кг	↓ 24,10
 Молоко питьевое цельное пастеризованное 2,5-3,2% жирности, л	↑ 84,00	 Рис шлифованный, кг	↓ 101,27	 Яблоки, кг	↓ 88,14



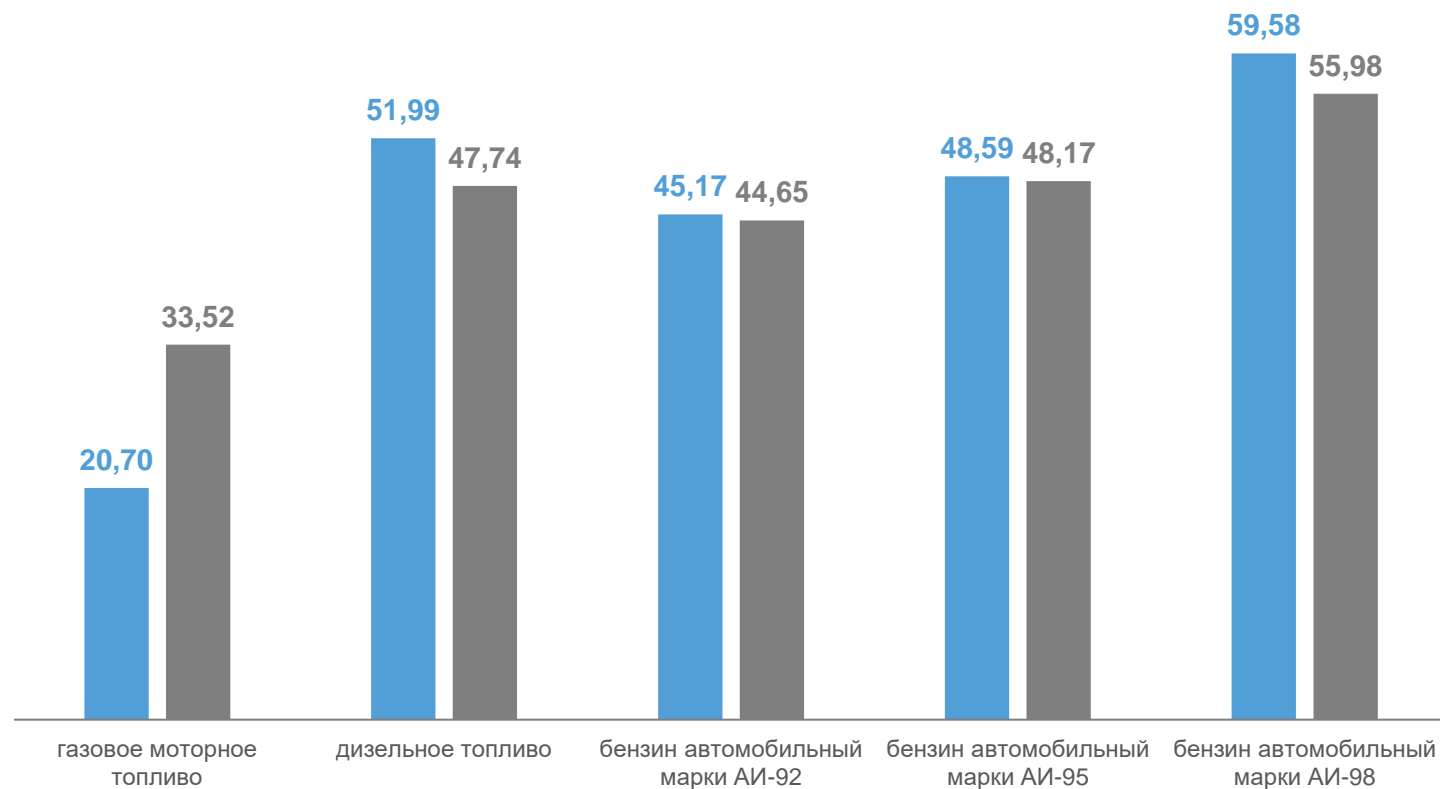
# ИНДЕКСЫ И СРЕДНИЕ ПОТРЕБИТЕЛЬСКИЕ ЦЕНЫ НА ТОПЛИВО МОТОРНОЕ

ОКТАБРЬ 2022 ГОДА

В % К ПРЕДЫДУЩЕМУ МЕСЯЦУ



В РУБЛЯХ ЗА ЛИТР



■ октябрь 2022 г. ■ октябрь 2021 г.