ТЕРРИТОРИАЛЬНЫЙ ОРГАН ФЕДЕРАЛЬНОЙ СЛУЖБЫ ГОСУДАРСТВЕННОЙ СТАТИСТИКИ ПО КАЛУЖСКОЙ ОБЛАСТИ

Основные показатели социально-экономического положения субъектов РФ, входящих в состав ЦФО

I квартал 2022 года

ТЕРРИТОРИАЛЬНЫЙ ОРГАН ФЕДЕРАЛЬНОЙ СЛУЖБЫ ГОСУДАРСТВЕННОЙ СТАТИСТИКИ ПО КАЛУЖСКОЙ ОБЛАСТИ

Основные показатели социально-экономического положения субъектов РФ, входящих в состав ЦФО

01 ИНДЕКС ПРОМЫШЛЕННОГО ПРОИЗВОДСТВА

02 ОБЪЕМ РАБОТ, ВЫПОЛНЕННЫХ ПО ВИДУ ДЕЯТЕЛЬНОСТИ «СТРОИТЕЛЬСТВО»

03 ОБОРОТ РОЗНИЧНОЙ ТОРГОВЛИ

04 ОБЪЕМ ПЛАТНЫХ УСЛУГ НАСЕЛЕНИЮ

05 ИНДЕКС ПОТРЕБИТЕЛЬСКИХ ЦЕН

06 СРЕДНЕМЕСЯЧНАЯ НОМИНАЛЬНАЯ НАЧИСЛЕННАЯ ЗАРАБОТНАЯ ПЛАТА

07 КОЭФФИЦИЕНТ РОЖДАЕМОСТИ

08 КОЭФФИЦИЕНТ СМЕРТНОСТИ

ИНДЕКС ПРОМЫШЛЕННОГО ПРОИЗВОДСТВА

I КВАРТАЛ 2022 ГОДА

ЦФО

114,0%

к I кварталу 2021 года

Калужская область

108,8%

к I кварталу 2021 года

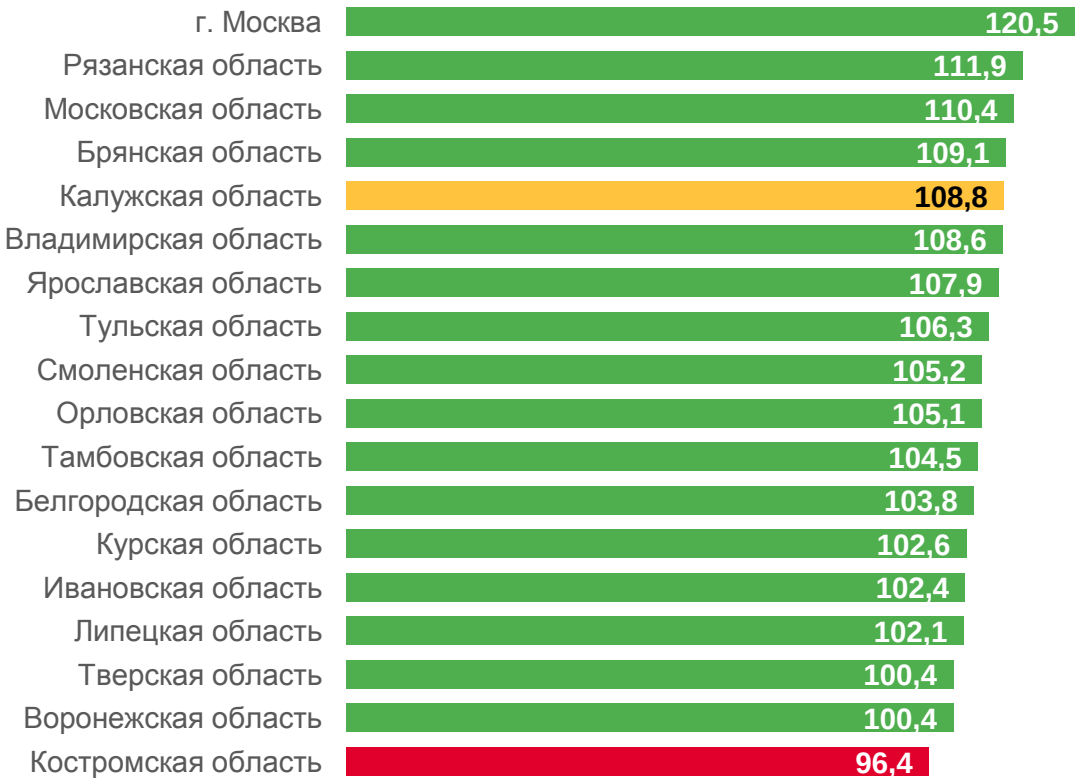

ОБЪЁМ РАБОТ, ВЫПОЛНЕННЫХ ПО ВИДУ ДЕЯТЕЛЬНОСТИ «СТРОИТЕЛЬСТВО»

I КВАРТАЛ 2022 ГОДА

ЦФО

103,1%

к I кварталу 2021 года

Калужская область

86,0%

к I кварталу 2021 года

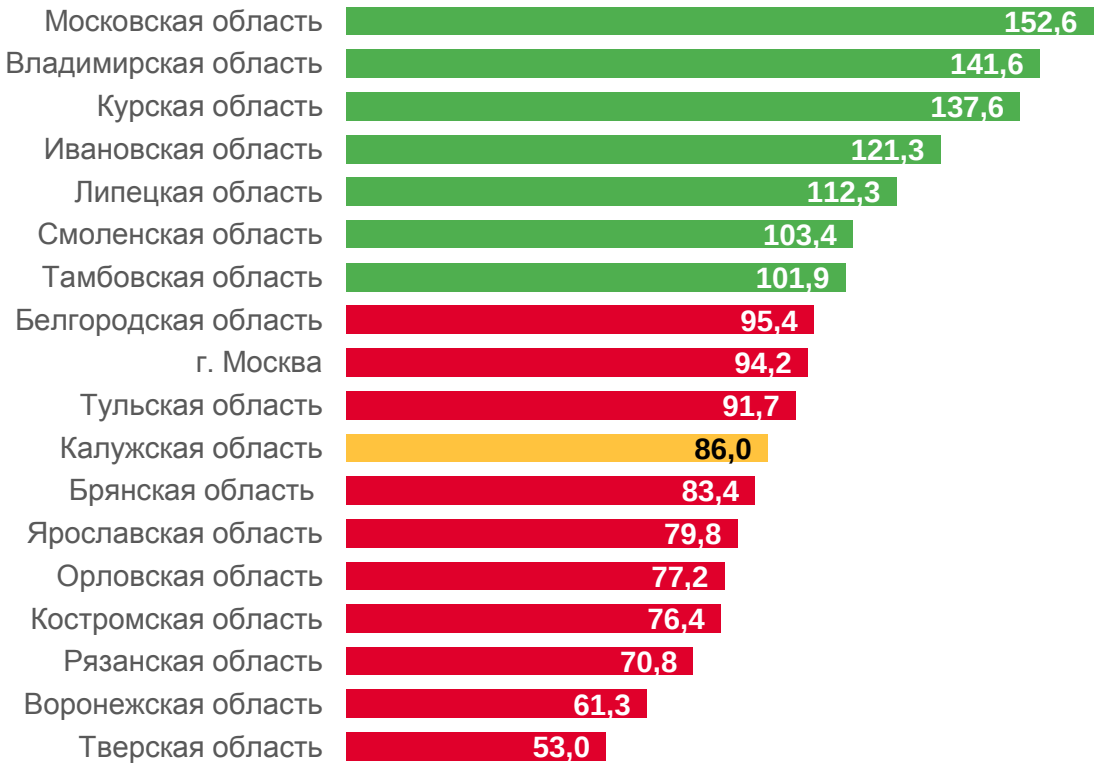

ОБОРОТ РОЗНИЧНОЙ ТОРГОВЛИ

I КВАРТАЛ 2022 ГОДА

ЦФО

103,0%

к I кварталу 2021 года

Калужская область

100,1%

к I кварталу 2021 года

ОБЪЕМ ПЛАТНЫХ УСЛУГ НАСЕЛЕНИЮ

I КВАРТАЛ 2022 ГОДА

ЦФО

121,0%

к I кварталу 2021 года

Калужская область

100,1%

к I кварталу 2021 года

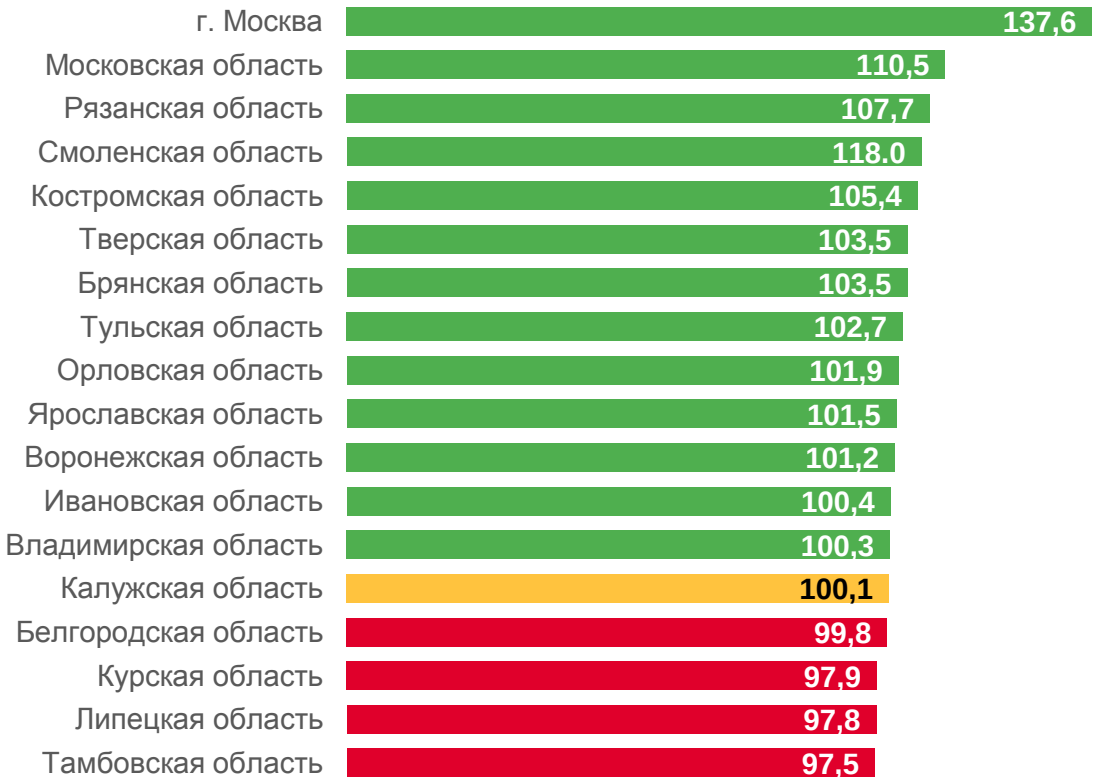

ИНДЕКС ПОТРЕБИТЕЛЬСКИХ ЦЕН НА ТОВАРЫ И УСЛУГИ

МАРТ 2022 ГОДА

ЦФО

109,9%

к декабрю 2021 года

Калужская область

112,4%

к декабрю 2021 года

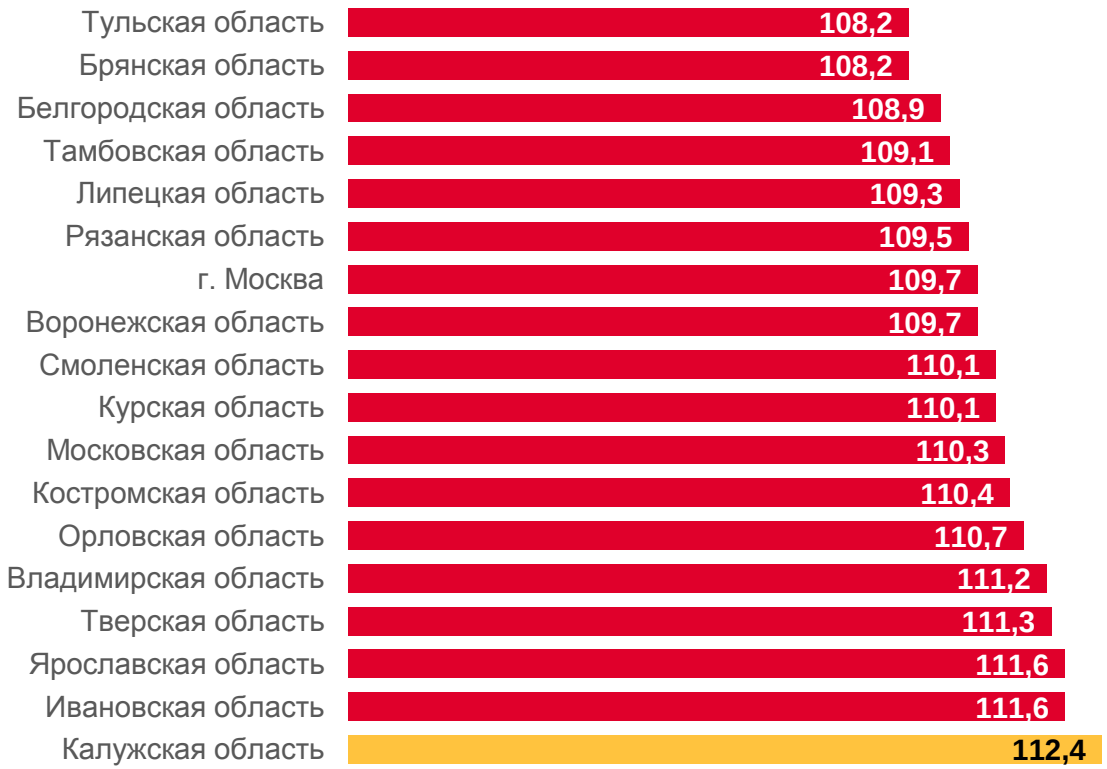

СРЕДНЕМЕСЯЧНАЯ НОМИНАЛЬНАЯ НАЧИСЛЕННАЯ ЗАРАБОТНАЯ ПЛАТА

ФЕВРАЛЬ 2022 ГОДА

ЦФО

74 511 рублей

Калужская область

46 983 рубля

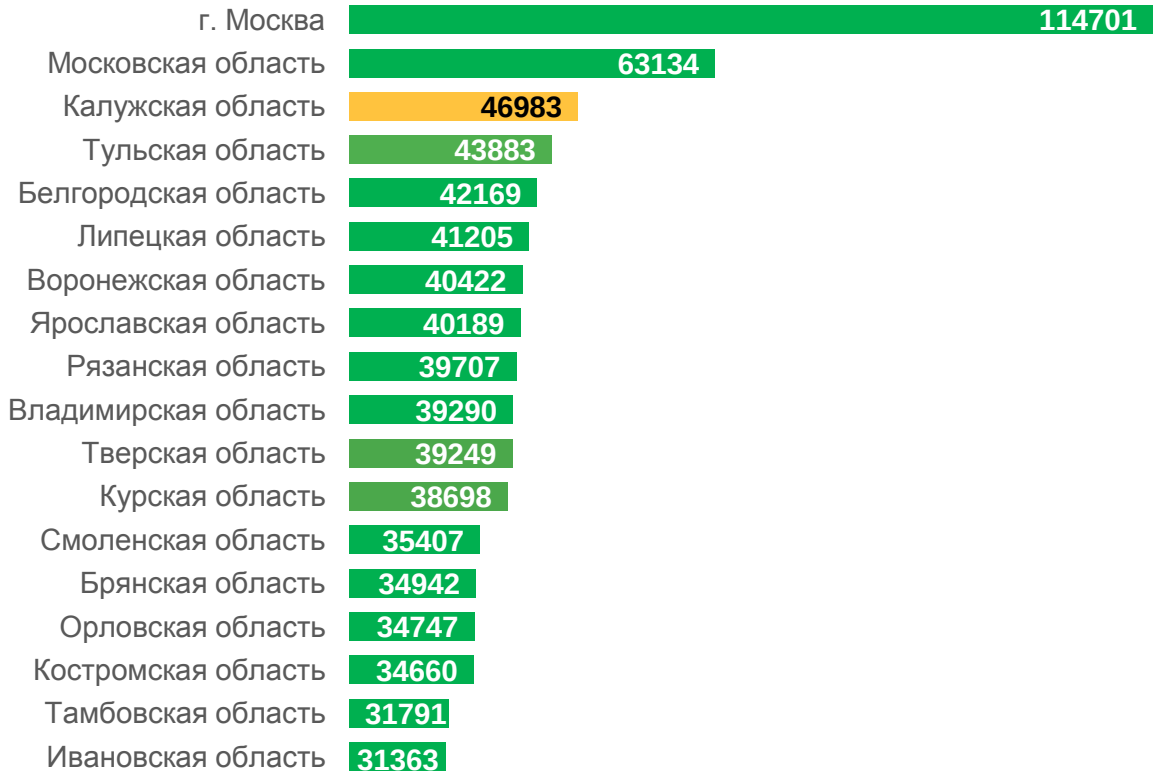

КОЭФФИЦИЕНТ РОЖДАЕМОСТИ

НА 1000 ЧЕЛОВЕК НАСЕЛЕНИЯ

ЦФО

8,2‰

январь-февраль 2022 года

Калужская область

8,0‰

январь-февраль 2022 года

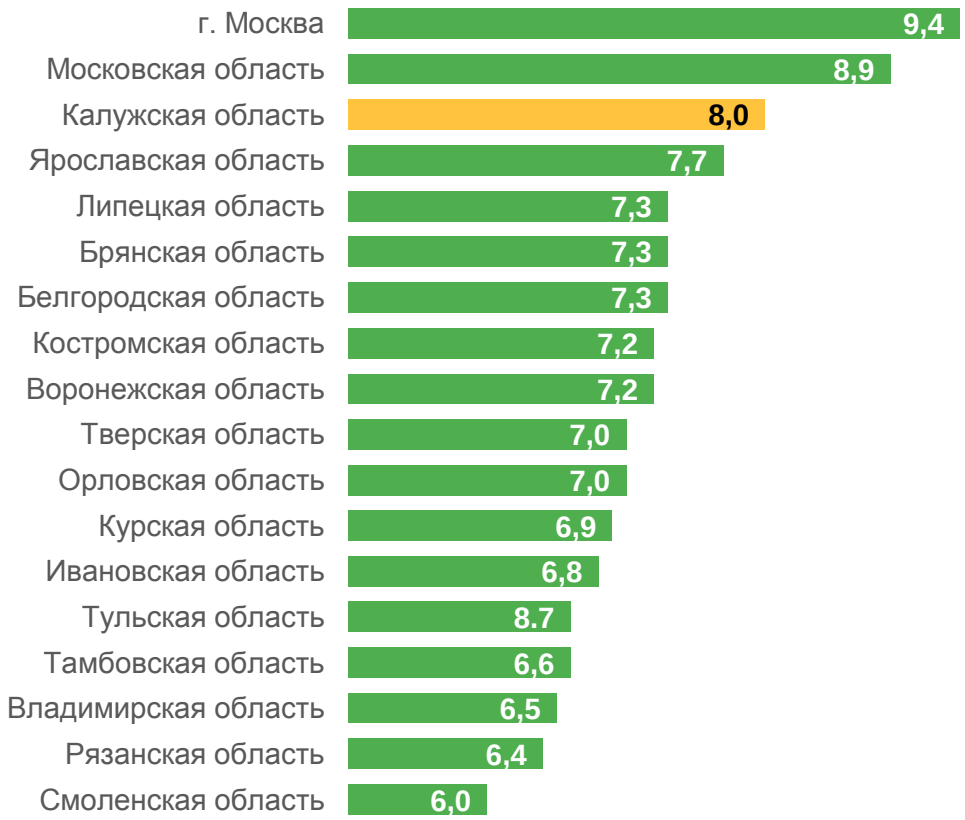

КОЭФФИЦИЕНТ СМЕРТНОСТИ

НА 1000 ЧЕЛОВЕК НАСЕЛЕНИЯ

ЦФО

17,7‰

январь-февраль 2022 года

Калужская область

19,2‰
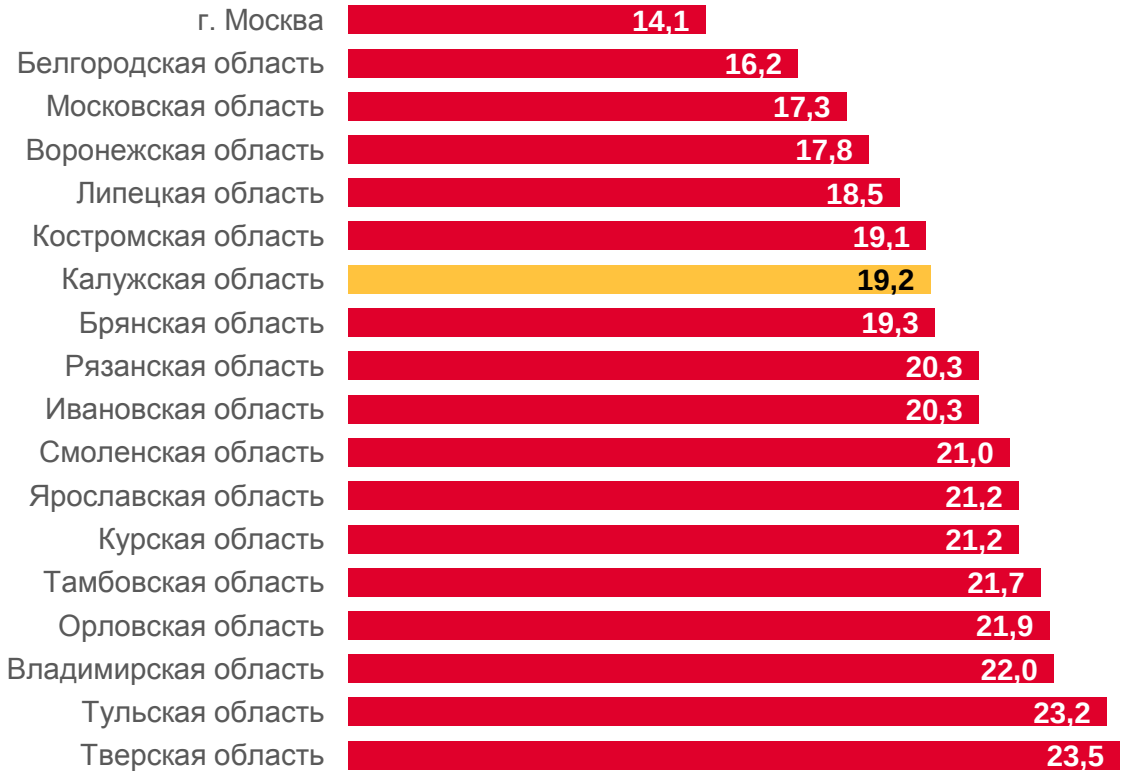
январь-февраль 2022 года