ТЕРРИТОРИАЛЬНЫЙ ОРГАН ФЕДЕРАЛЬНОЙ СЛУЖБЫ ГОСУДАРСТВЕННОЙ СТАТИСТИКИ ПО КАЛУЖСКОЙ ОБЛАСТИ

# Основные показатели социально-экономического положения субъектов Российской Федерации, входящих в состав Центрального федерального округа

январь-август 2022 года

ТЕРРИТОРИАЛЬНЫЙ ОРГАН ФЕДЕРАЛЬНОЙ СЛУЖБЫ ГОСУДАРСТВЕННОЙ СТАТИСТИКИ ПО КАЛУЖСКОЙ ОБЛАСТИ

# Основные показатели социально-экономического положения субъектов Российской Федерации, входящих в состав Центрального федерального округа

январь-август 2022 года


01 ИНДЕКС ПРОМЫШЛЕННОГО ПРОИЗВОДСТВА

02 ПРОИЗВОДСТВО ПРОДУКТОВ ЖИВОТНОВОДСТВА В СЕЛЬСКОХОЗЯЙСТВЕННЫХ ОРГАНИЗАЦИЯХ

03 ОБЪЕМ РАБОТ, ВЫПОЛНЕННЫХ ПО ВИДУ ДЕЯТЕЛЬНОСТИ «СТРОИТЕЛЬСТВО»

04 ОБОРОТ РОЗНИЧНОЙ ТОРГОВЛИ

05 ОБЪЕМ ПЛАТНЫХ УСЛУГ НАСЕЛЕНИЮ

06 ИНДЕКС ПОТРЕБИТЕЛЬСКИХ ЦЕН

07 СРЕДНЕМЕСЯЧНАЯ НОМИНАЛЬНАЯ НАЧИСЛЕННАЯ ЗАРАБОТНАЯ ПЛАТА

08 КОЭФФИЦИЕНТ РОЖДАЕМОСТИ

09 КОЭФФИЦИЕНТ СМЕРТНОСТИ

# ИНДЕКС ПРОМЫШЛЕННОГО ПРОИЗВОДСТВА

## ЯНВАРЬ-АВГУСТ 2022 ГОДА

### ЦФО

**103,7%**

к январю-августу 2021 года

### Калужская область

**88,2%**

к январю-августу. 2021 года

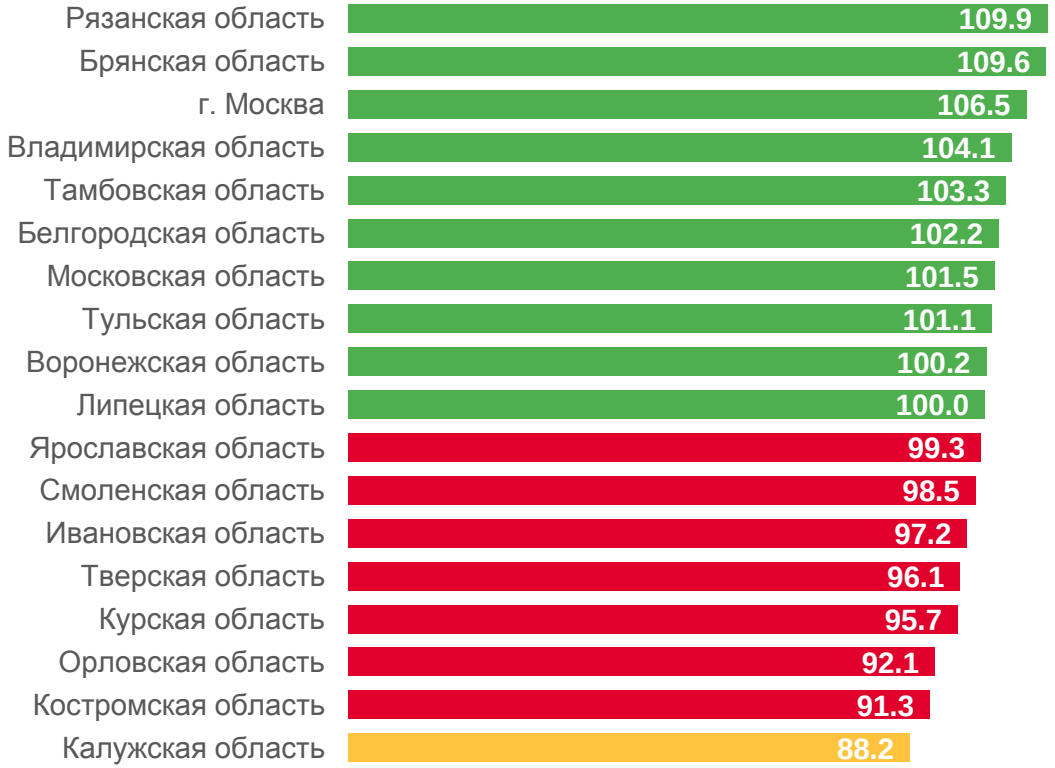

# ПРОИЗВОДСТВО СКОТА И ПТИЦЫ НА УБОЙ (в живом весе) В СЕЛЬСКОХОЗЯЙСТВЕННЫХ ОРГАНИЗАЦИЯХ

ЯНВАРЬ-АВГУСТ 2022 ГОДА

## ЦФО

**106,1%**

к январю-августу 2021 года

## Калужская область

**93,6%**

к январю-августу 2021 года

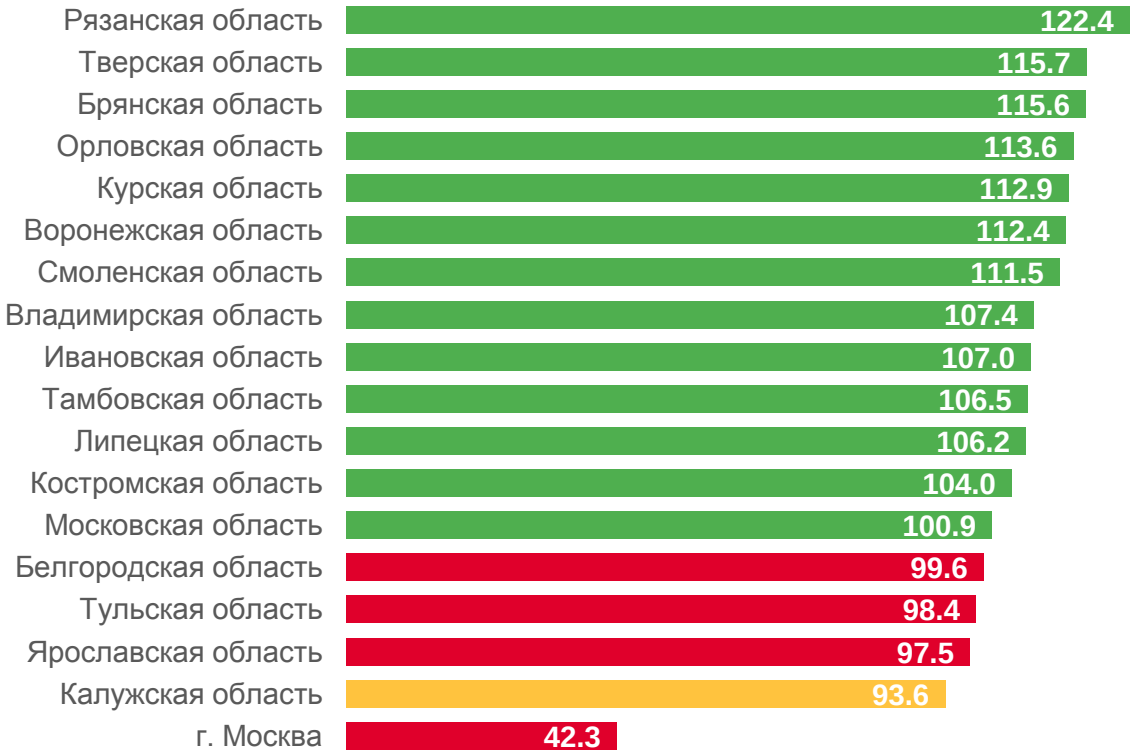

# ПРОИЗВОДСТВО МОЛОКА В СЕЛЬСКОХОЗЯЙСТВЕННЫХ ОРГАНИЗАЦИЯХ

ЯНВАРЬ-АВГУСТ 2022 ГОДА

## ЦФО

**105,4%**

к январю-августу 2021 года

## Калужская область

**103,7%**

к январю-августу 2021 года

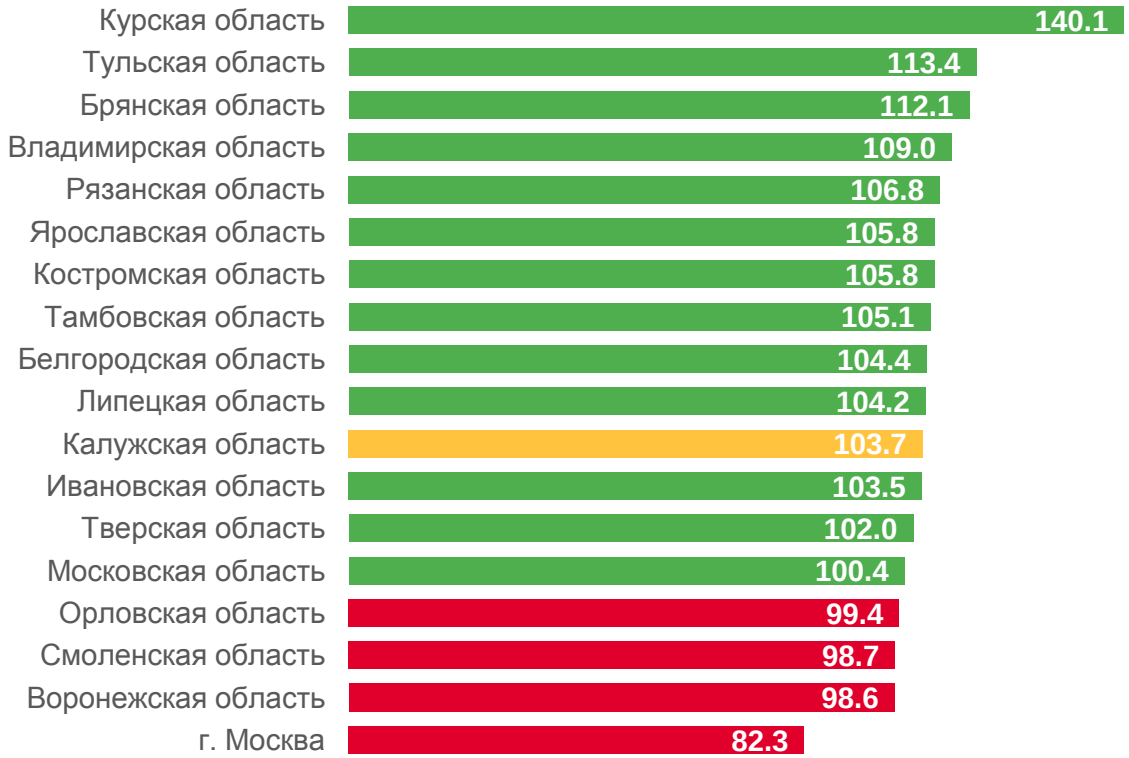

# ОБЪЁМ РАБОТ, ВЫПОЛНЕННЫХ ПО ВИДУ ДЕЯТЕЛЬНОСТИ «СТРОИТЕЛЬСТВО»

ЯНВАРЬ-АВГУСТ 2022 ГОДА

## ЦФО

**108,4%**

к январю-августу 2021 года

## Калужская область

**90,1%**

к январю-августу 2021 года

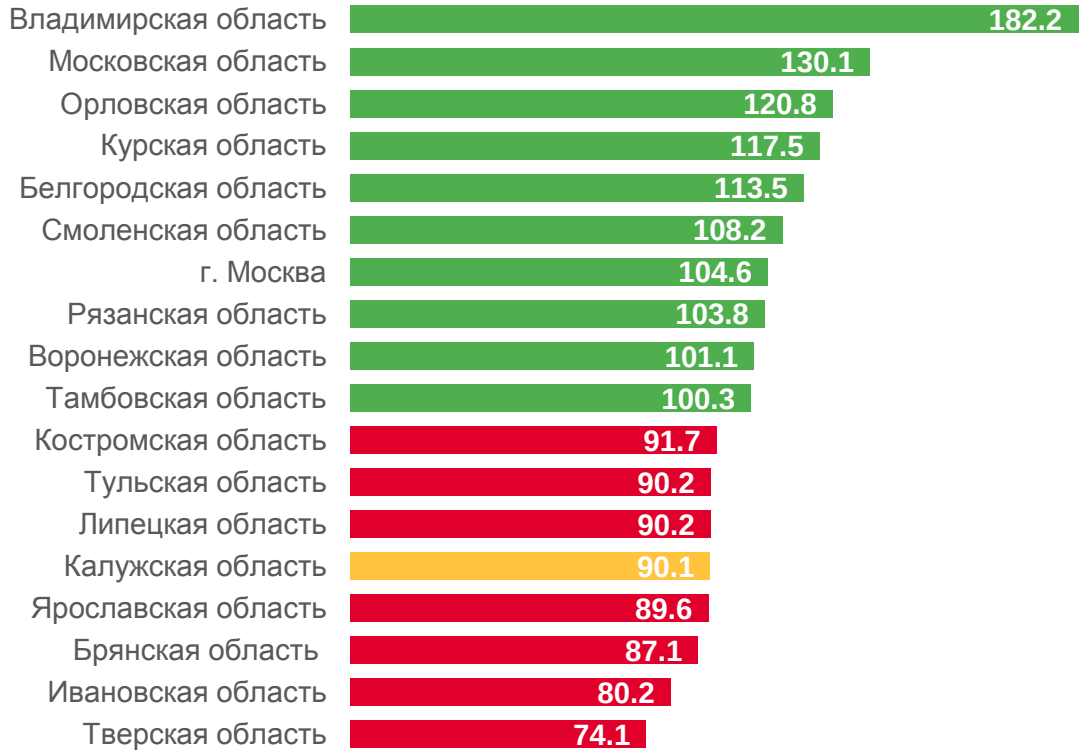

# ОБОРОТ РОЗНИЧНОЙ ТОРГОВЛИ

## ЯНВАРЬ-АВГУСТ 2022 ГОДА

### ЦФО

**92,8%**

к январю-августу 2021 года

### Калужская область

**94,5%**

к январю-августу 2021 года

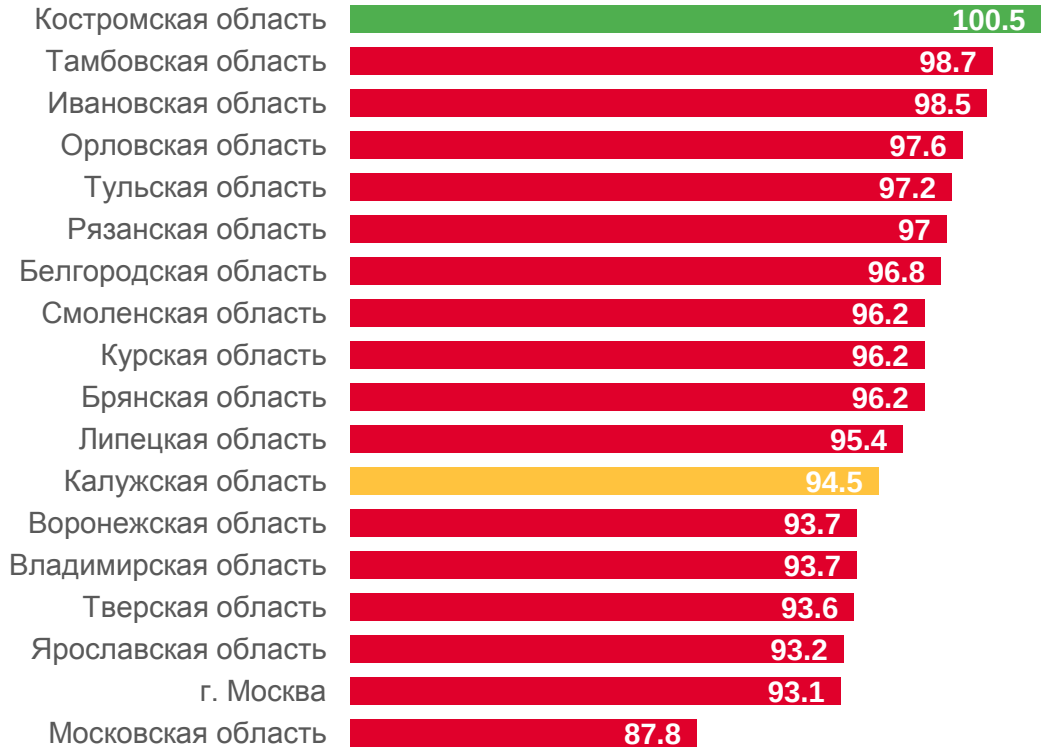

# ОБЪЕМ ПЛАТНЫХ УСЛУГ НАСЕЛЕНИЮ

## ЯНВАРЬ-АВГУСТ 2022 ГОДА

### ЦФО

**105,0%**

к январю-августу 2021 года

### Калужская область

**98,1%**

к январю-августу 2021 года

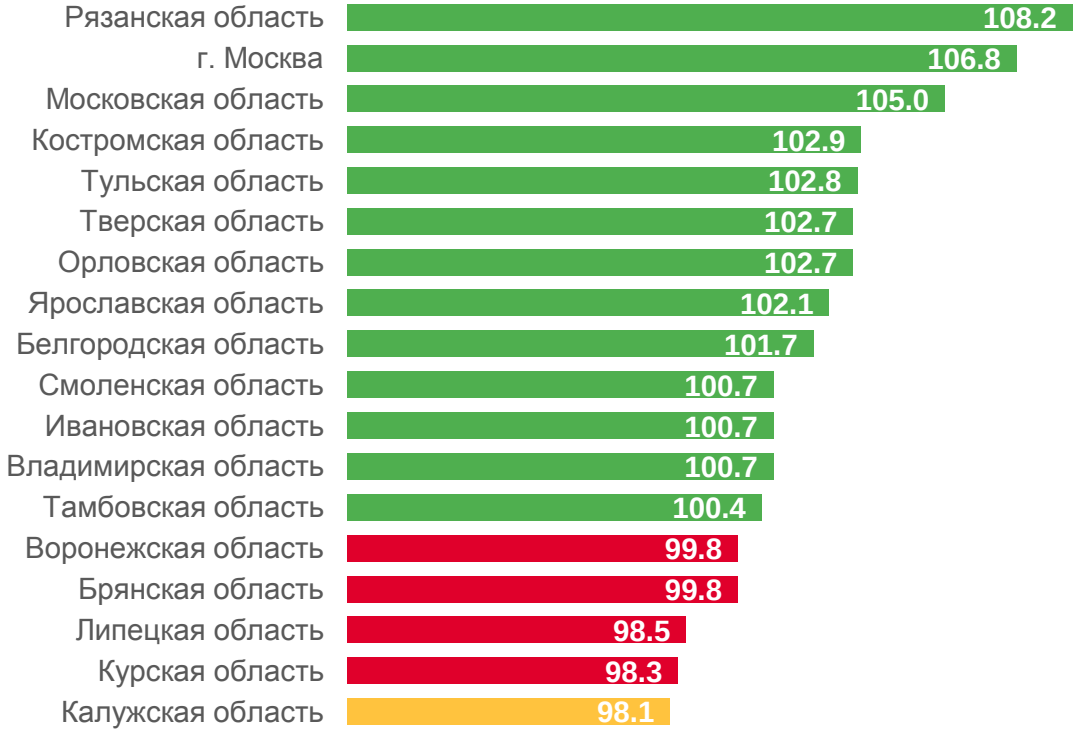

# ИНДЕКС ПОТРЕБИТЕЛЬСКИХ ЦЕН НА ТОВАРЫ И УСЛУГИ

АВГУСТ 2022 ГОДА

## ЦФО

**111,0%**

к декабрю 2021 года

## Калужская область

**113,6%**

к декабрю 2021 года



# СРЕДНЕМЕСЯЧНАЯ НОМИНАЛЬНАЯ НАЧИСЛЕННАЯ ЗАРАБОТНАЯ ПЛАТА

ИЮЛЬ 2022 ГОДА

## ЦФО

**77 381** рубль

## Калужская область

**52 659** рублей

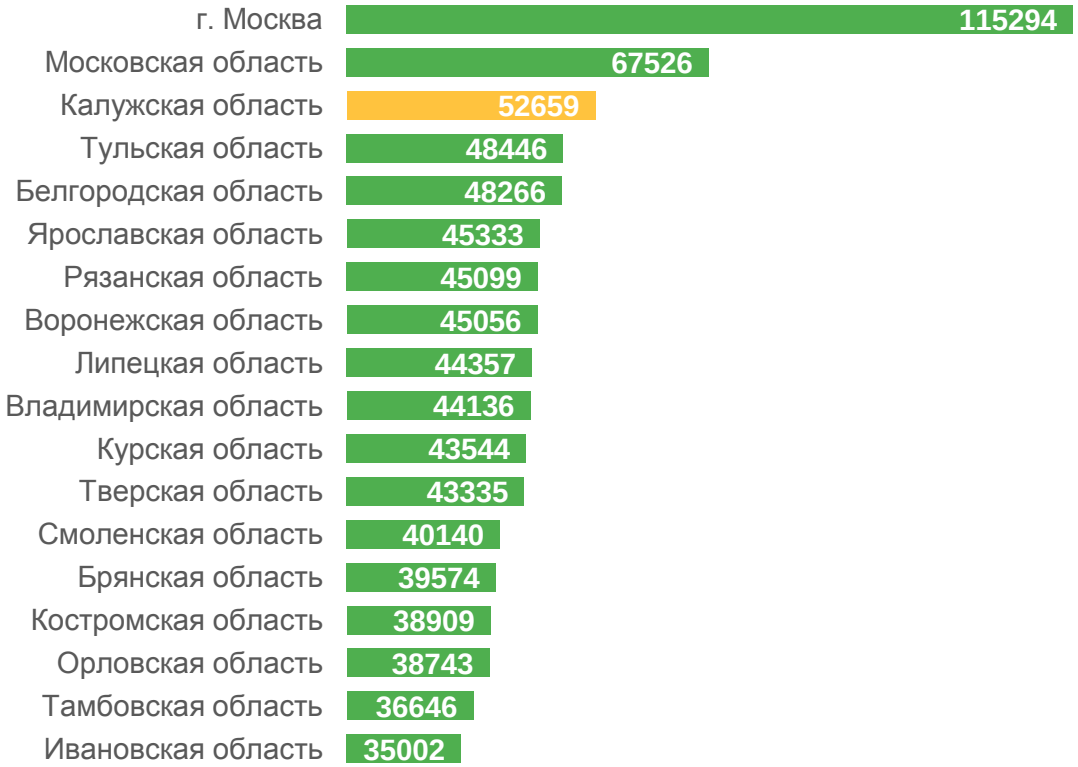

# КОЭФФИЦИЕНТ РОЖДАЕМОСТИ

## ЯНВАРЬ-ИЮЛЬ 2022 ГОДА, НА 1000 ЧЕЛОВЕК НАСЕЛЕНИЯ

### ЦФО

**8,4‰**

### Калужская область

**8,3‰**

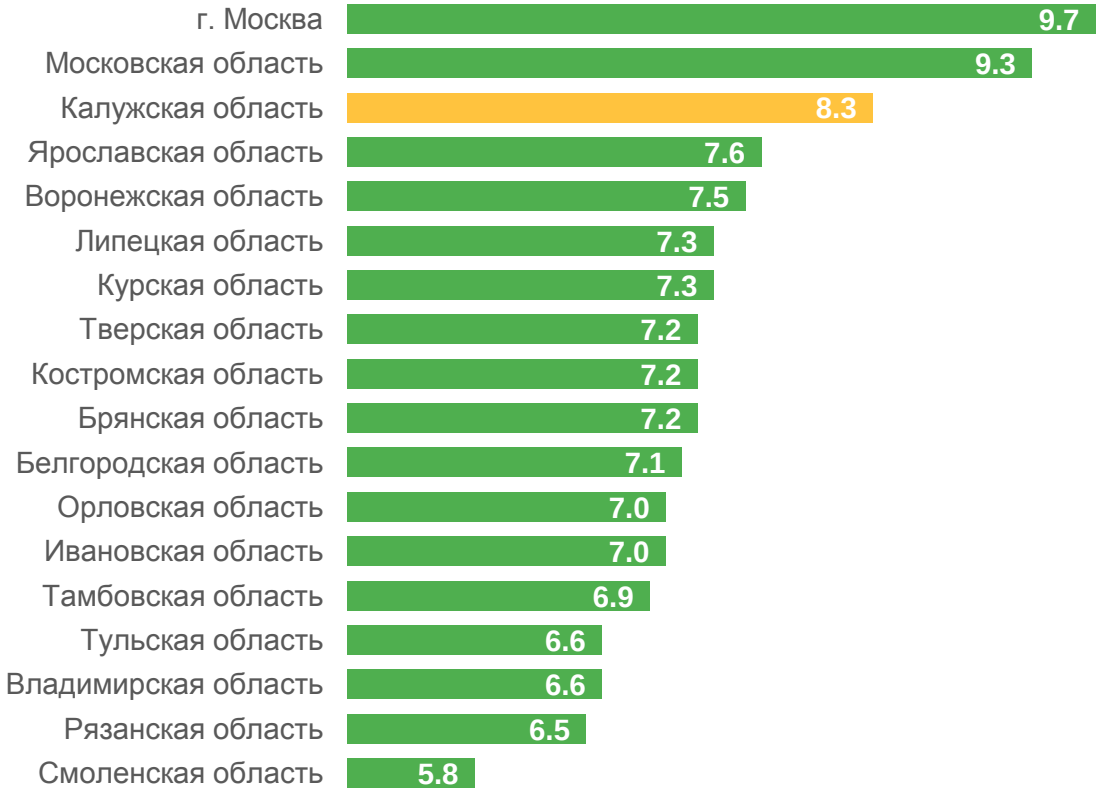

# КОЭФФИЦИЕНТ СМЕРТНОСТИ

## ЯНВАРЬ-ИЮЛЬ 2022 ГОДА, НА 1000 ЧЕЛОВЕК НАСЕЛЕНИЯ

### ЦФО

**14,1‰**

### Калужская область
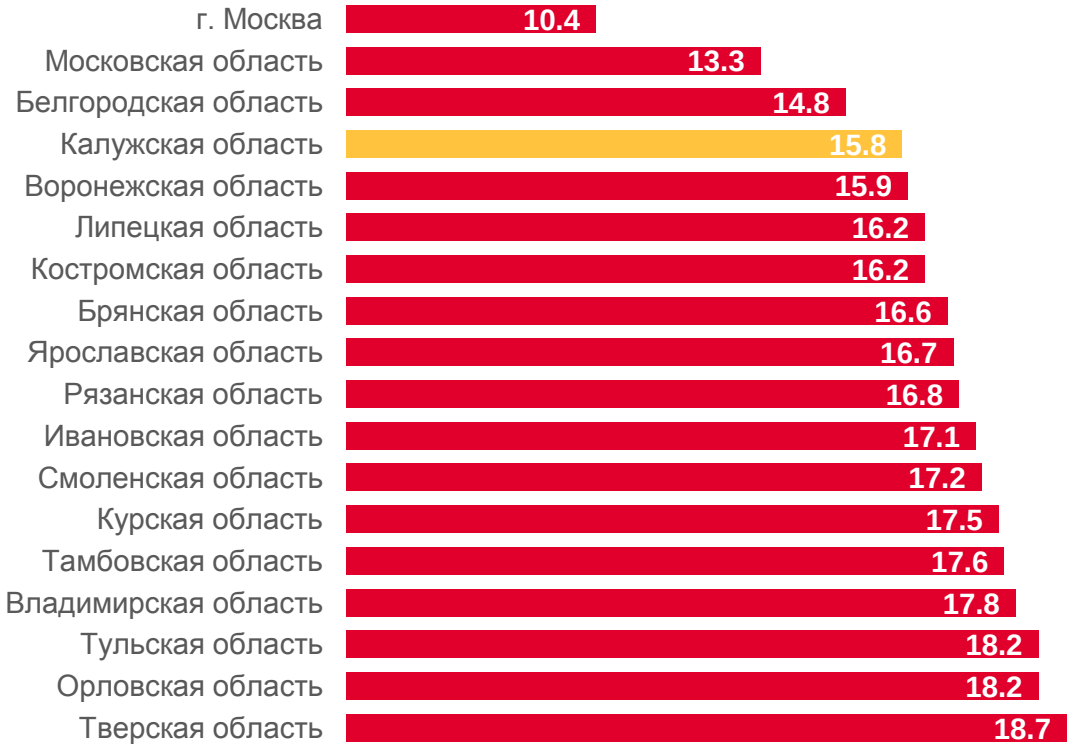
**15,8‰**