ТЕРРИТОРИАЛЬНЫЙ ОРГАН ФЕДЕРАЛЬНОЙ СЛУЖБЫ ГОСУДАРСТВЕННОЙ СТАТИСТИКИ ПО КАЛУЖСКОЙ ОБЛАСТИ

# Основные показатели социально-экономического положения субъектов Российской Федерации, входящих в состав Центрального федерального округа

январь-сентябрь 2023 года

ТЕРРИТОРИАЛЬНЫЙ ОРГАН ФЕДЕРАЛЬНОЙ СЛУЖБЫ ГОСУДАРСТВЕННОЙ СТАТИСТИКИ ПО КАЛУЖСКОЙ ОБЛАСТИ

# Основные показатели социально-экономического положения субъектов Российской Федерации, входящих в состав Центрального федерального округа

январь-сентябрь 2023 года


01 ИНДЕКС ПРОМЫШЛЕННОГО ПРОИЗВОДСТВА

02 ПРОИЗВОДСТВО ПРОДУКТОВ ЖИВОТНОВОДСТВА В СЕЛЬСКОХОЗЯЙСТВЕННЫХ ОРГАНИЗАЦИЯХ

03 ОБЪЕМ РАБОТ, ВЫПОЛНЕННЫХ ПО ВИДУ ДЕЯТЕЛЬНОСТИ «СТРОИТЕЛЬСТВО»

04 ОБОРОТ РОЗНИЧНОЙ ТОРГОВЛИ

05 ОБЪЕМ ПЛАТНЫХ УСЛУГ НАСЕЛЕНИЮ

06 ИНДЕКС ПОТРЕБИТЕЛЬСКИХ ЦЕН

07 СРЕДНЕМЕСЯЧНАЯ НОМИНАЛЬНАЯ НАЧИСЛЕННАЯ ЗАРАБОТНАЯ ПЛАТА

08 ПОКАЗАТЕЛИ РОЖДАЕМОСТИ

09 ПОКАЗАТЕЛИ СМЕРТНОСТИ

# ИНДЕКС ПРОМЫШЛЕННОГО ПРОИЗВОДСТВА

## ЯНВАРЬ-СЕНТЯБРЬ 2023 ГОДА

### ЦФО

**111,5%**

к январю-сентябрю 2022 года

### Калужская область

**96,2%**

к январю-сентябрю 2022 года

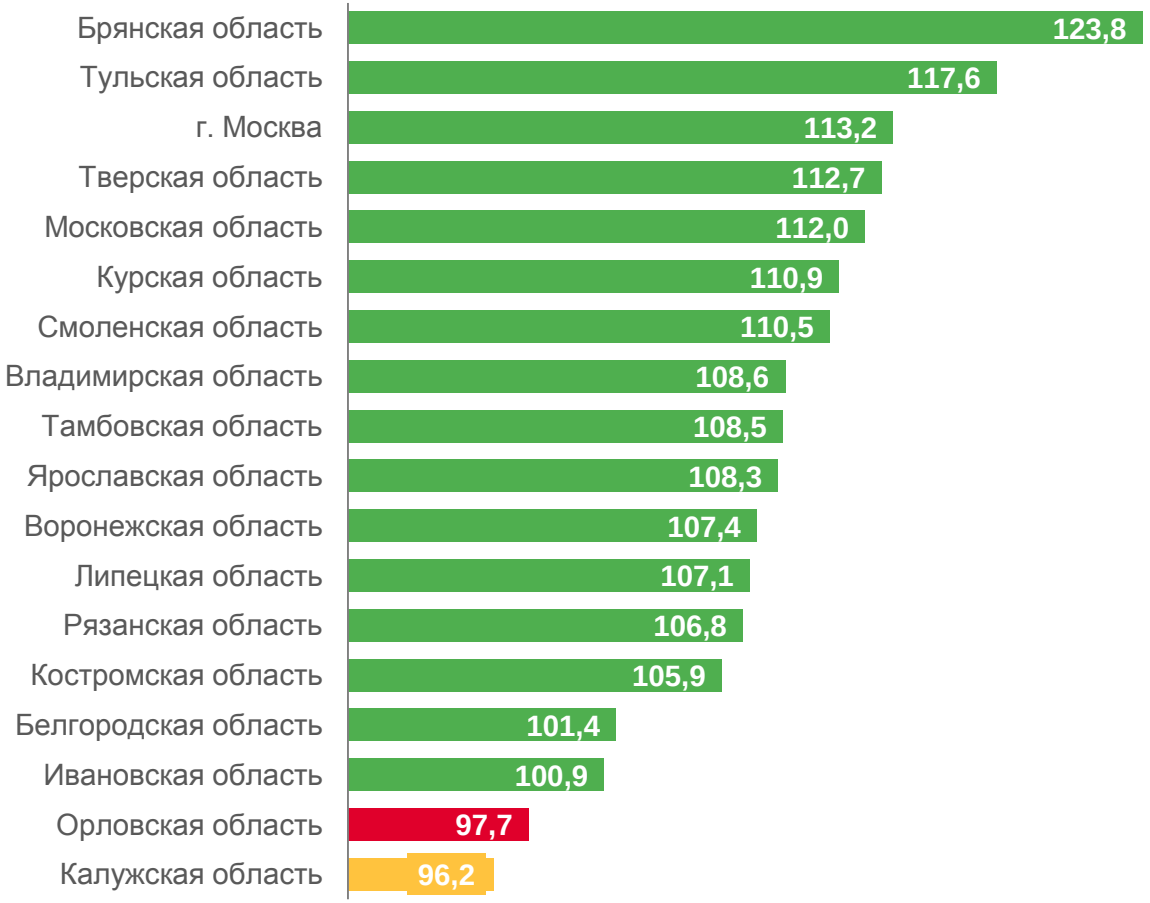

# ПРОИЗВОДСТВО СКОТА И ПТИЦЫ НА УБОЙ (в живом весе) В СЕЛЬСКОХОЗЯЙСТВЕННЫХ ОРГАНИЗАЦИЯХ

ЯНВАРЬ-СЕНТЯБРЬ 2023 ГОДА

## ЦФО

**104,5%**

к январю-сентябрю 2022 года

## Калужская область

**104,6%**

к январю-сентябрю 2022 года

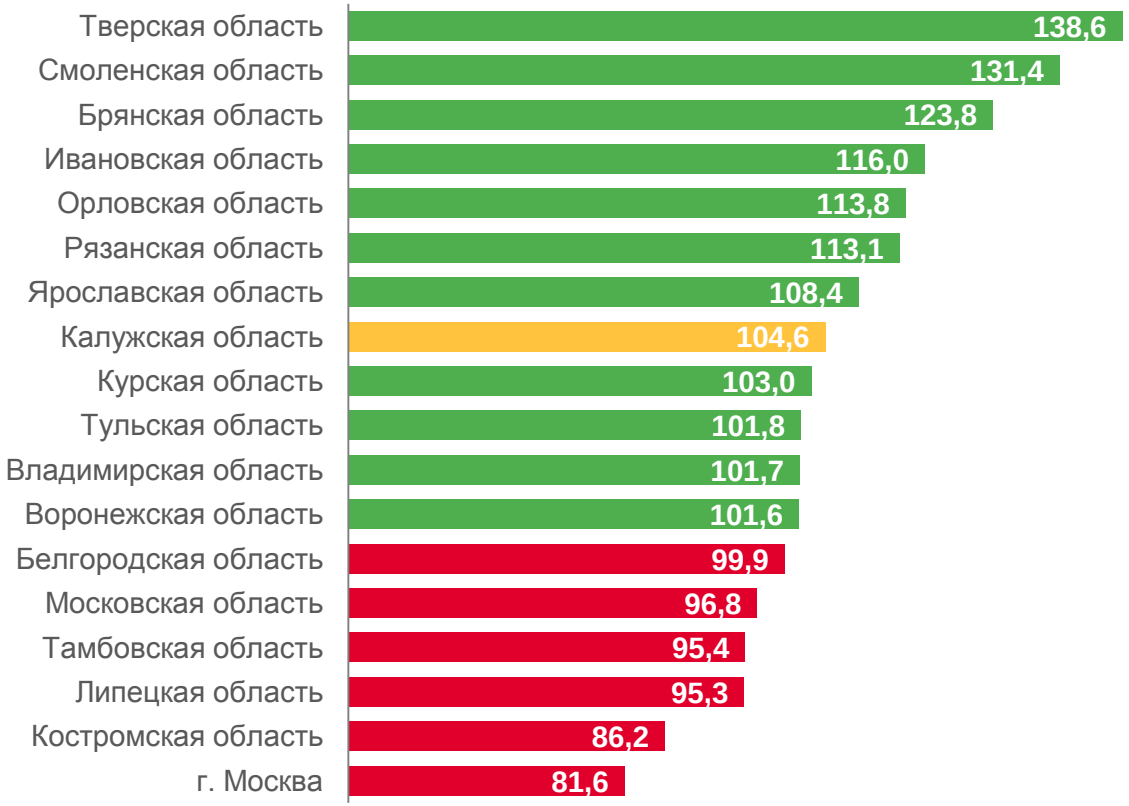

# ПРОИЗВОДСТВО МОЛОКА В СЕЛЬСКОХОЗЯЙСТВЕННЫХ ОРГАНИЗАЦИЯХ

ЯНВАРЬ-СЕНТЯБРЬ 2023 ГОДА

## ЦФО

**103,9%**

к январю-сентябрю 2022 года

## Калужская область

**106,3%**

к январю-августу 2022 года

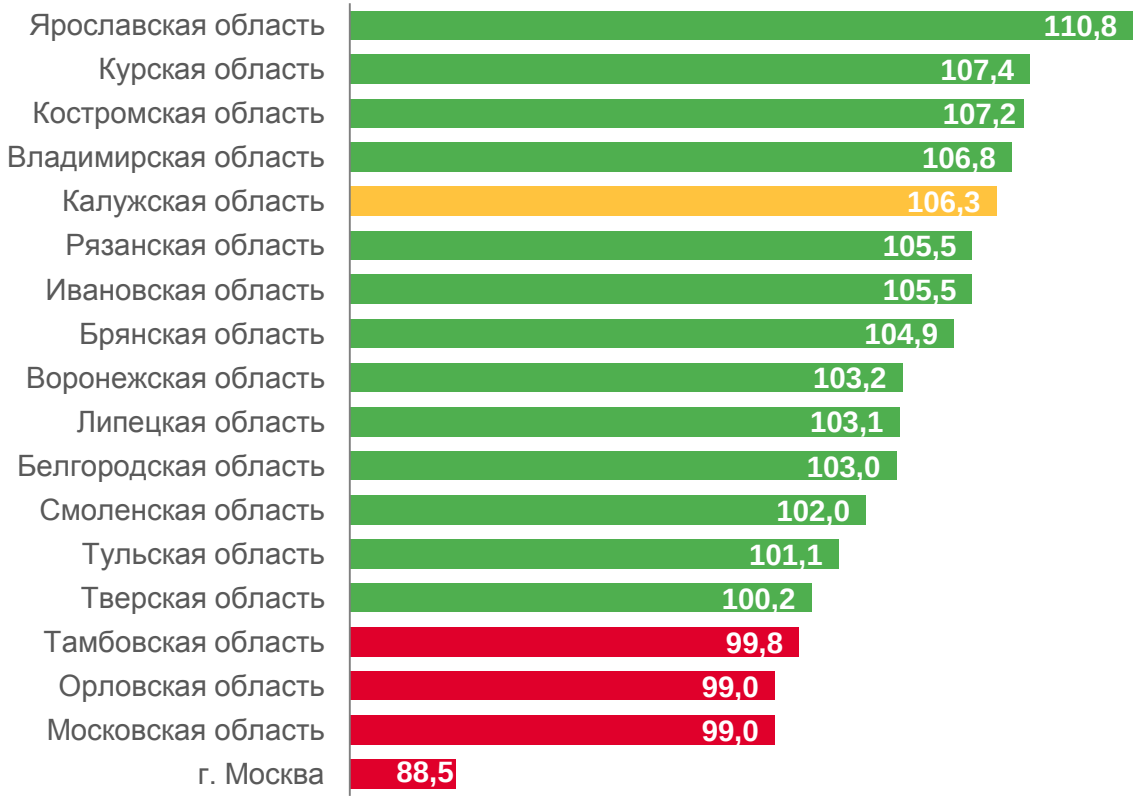

# ОБЪЁМ РАБОТ, ВЫПОЛНЕННЫХ ПО ВИДУ ДЕЯТЕЛЬНОСТИ «СТРОИТЕЛЬСТВО»

ЯНВАРЬ-СЕНТЯБРЬ 2023 ГОДА

## ЦФО

**106,2%**

к январю-сентябрю 2022 года

## Калужская область

**136,3%**

к январю-сентябрю 2022 года

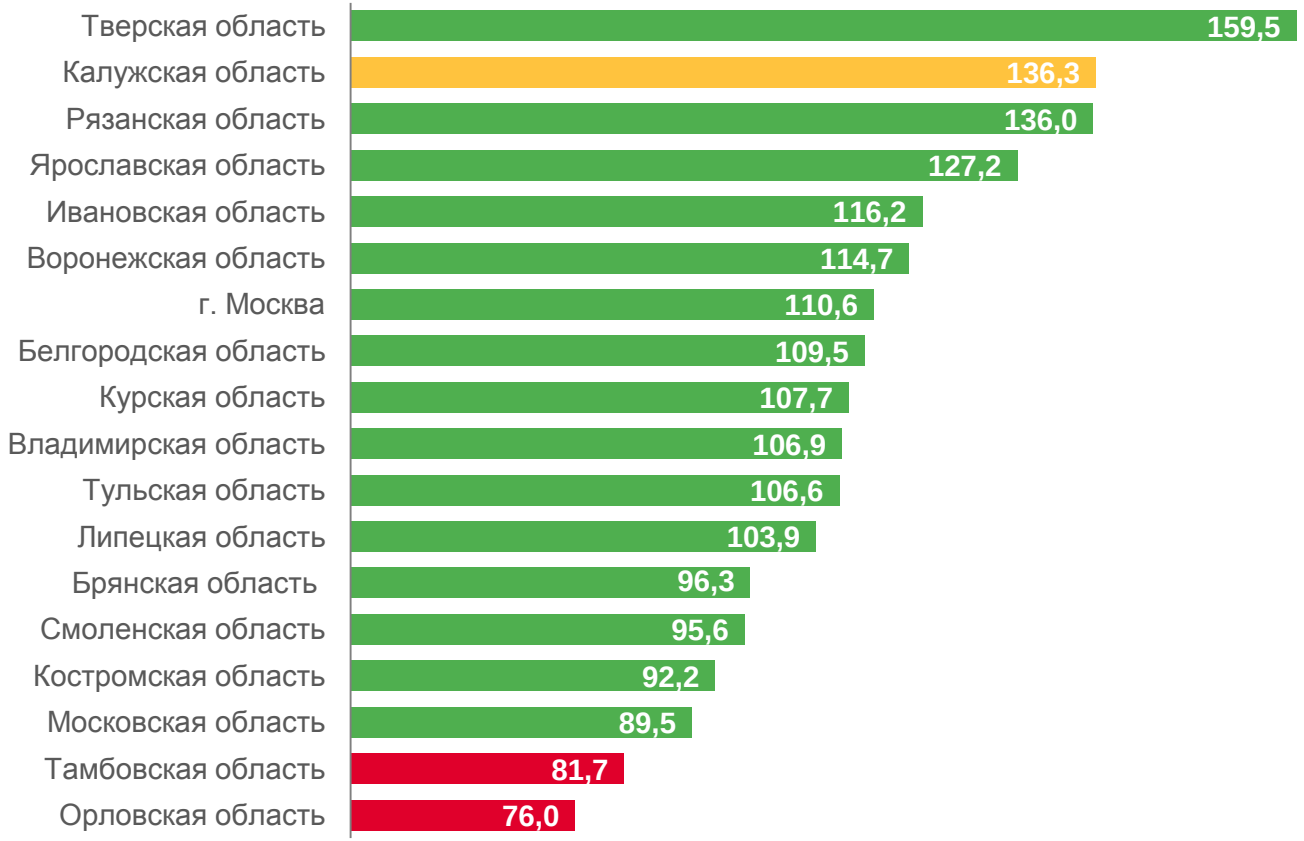

# ОБОРОТ РОЗНИЧНОЙ ТОРГОВЛИ

## ЯНВАРЬ-СЕНТЯБРЬ 2023 ГОДА

### ЦФО

**103,4%**

к январю-сентябрю 2022 года

### Калужская область

**102,7%**

к январю-сентябрю 2022 года

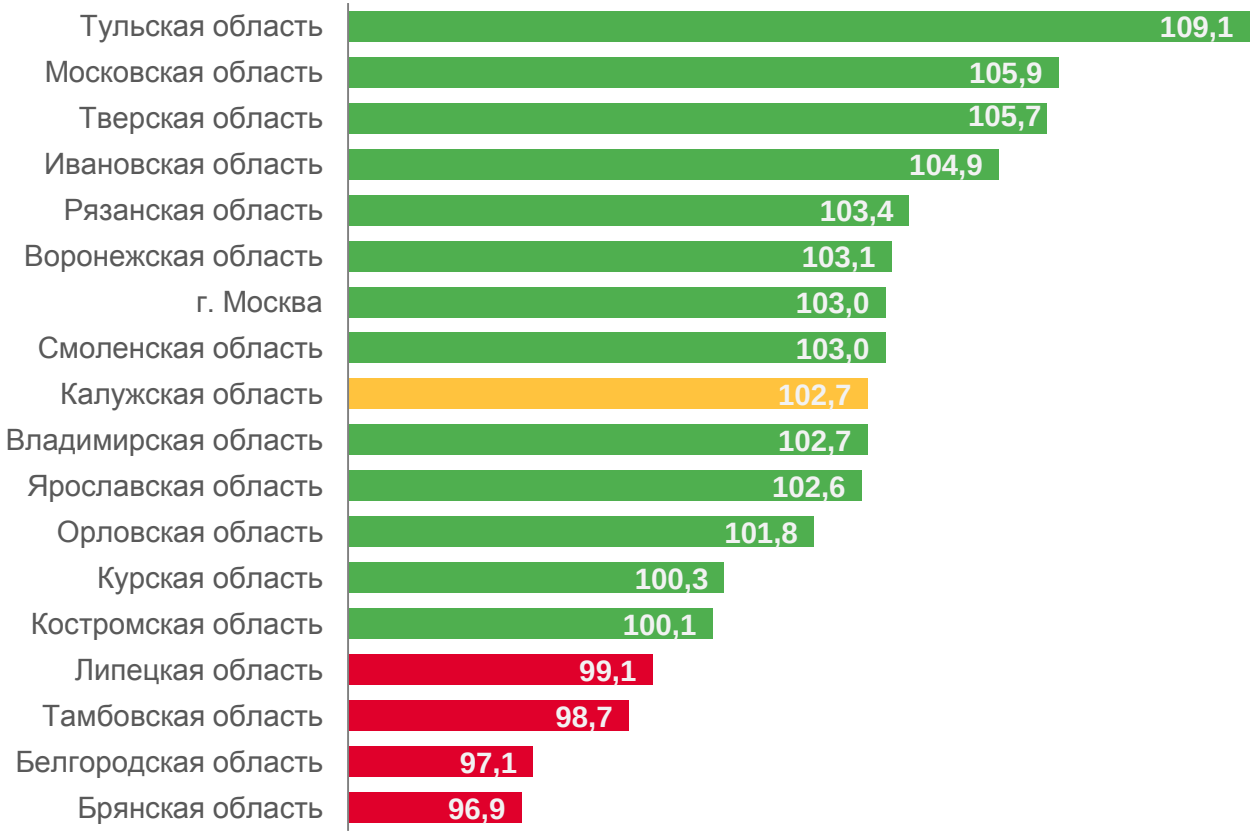

# ОБЪЕМ ПЛАТНЫХ УСЛУГ НАСЕЛЕНИЮ

## ЯНВАРЬ-СЕНТЯБРЬ 2023 ГОДА

### ЦФО

**105,7%**

к январю-сентябрю 2022 года

### Калужская область

**103,2%**

к январю-сентябрю 2022 года

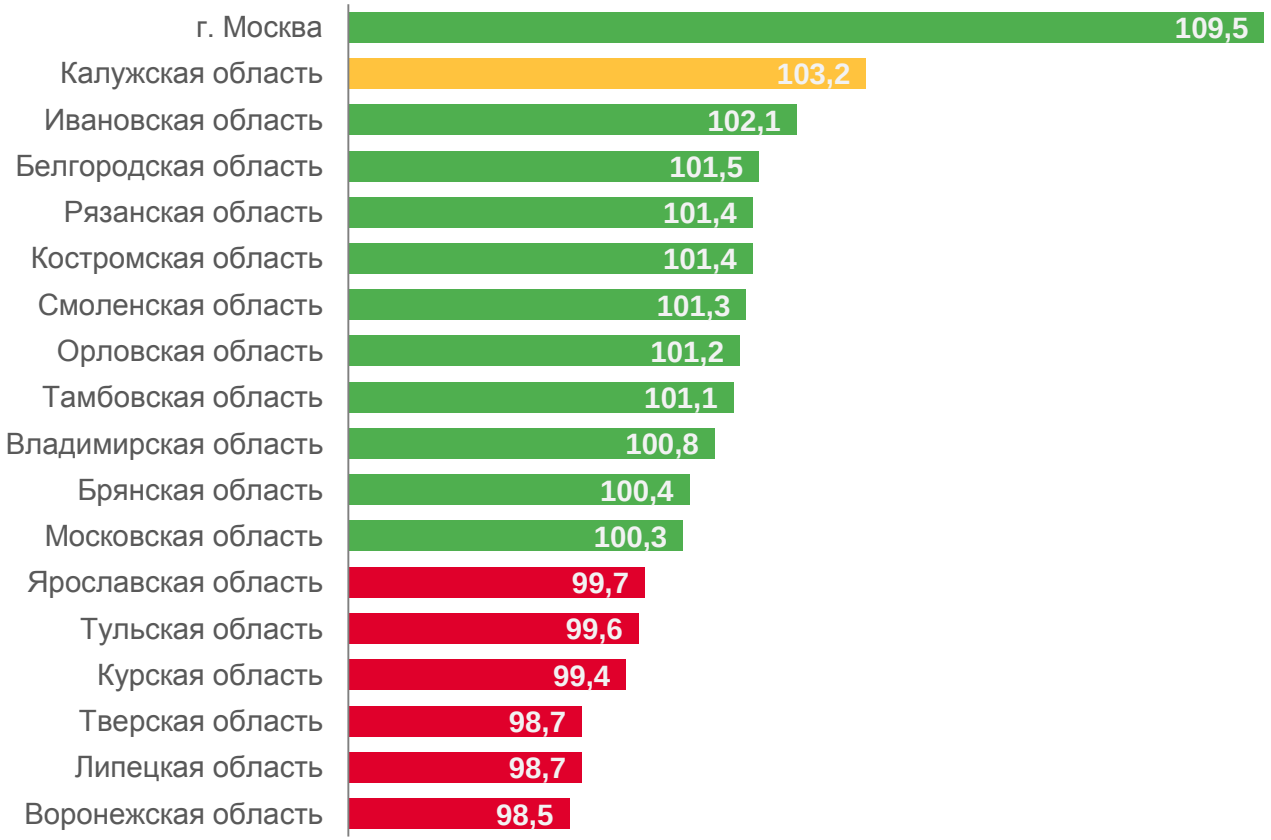

# ИНДЕКС ПОТРЕБИТЕЛЬСКИХ ЦЕН НА ТОВАРЫ И УСЛУГИ

СЕНТЯБРЬ 2023 ГОДА

## ЦФО

**104,8%**

к декабрю 2022 года

## Калужская область

**104,8%**

к декабрю 2022 года

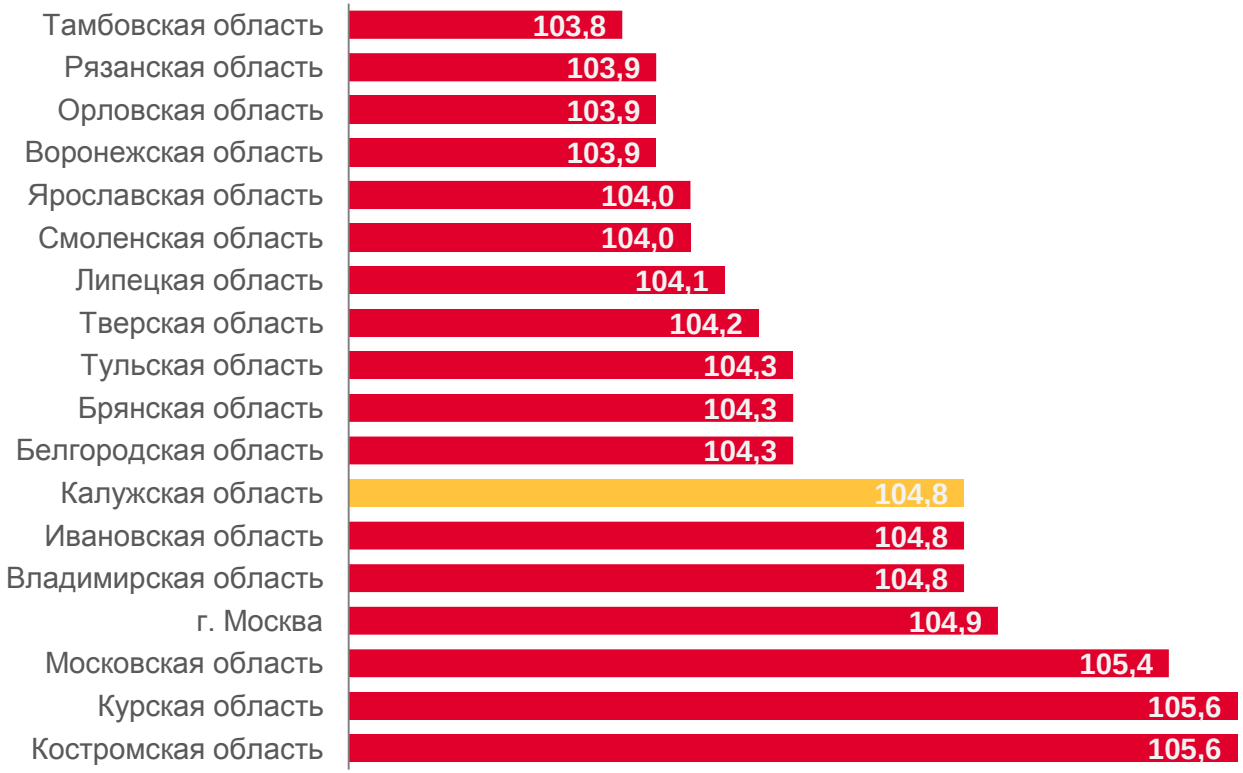

# СРЕДНЕМЕСЯЧНАЯ НОМИНАЛЬНАЯ НАЧИСЛЕННАЯ ЗАРАБОТНАЯ ПЛАТА

АВГУСТ 2023 ГОДА

## ЦФО

**85 619** рублей

## Калужская область

**57 406** рублей

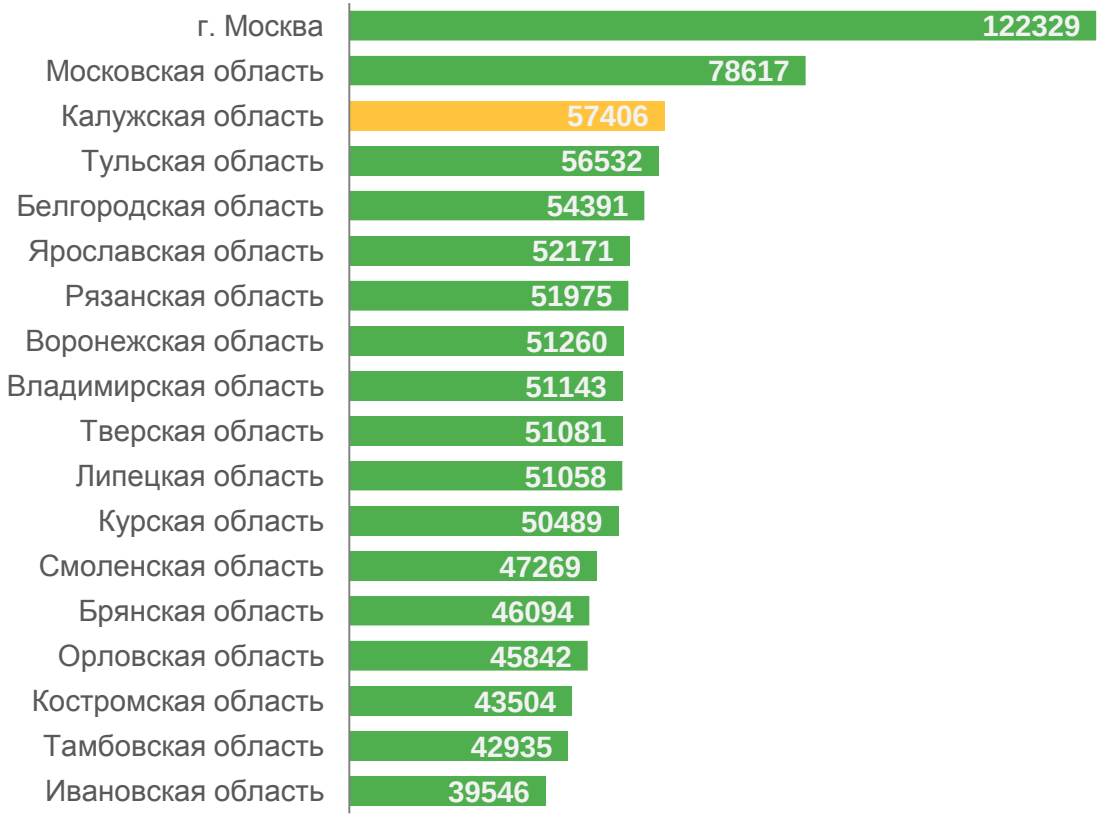

# ПОКАЗАТЕЛИ РОЖДАЕМОСТИ

## ЯНВАРЬ-АВГУСТ 2023 ГОДА, НА 1000 ЧЕЛОВЕК НАСЕЛЕНИЯ[1] (В ПЕРЕСЧЕТЕ НА ГОД)

### ЦФО

**8,1‰**

### Калужская область

**7,7‰**

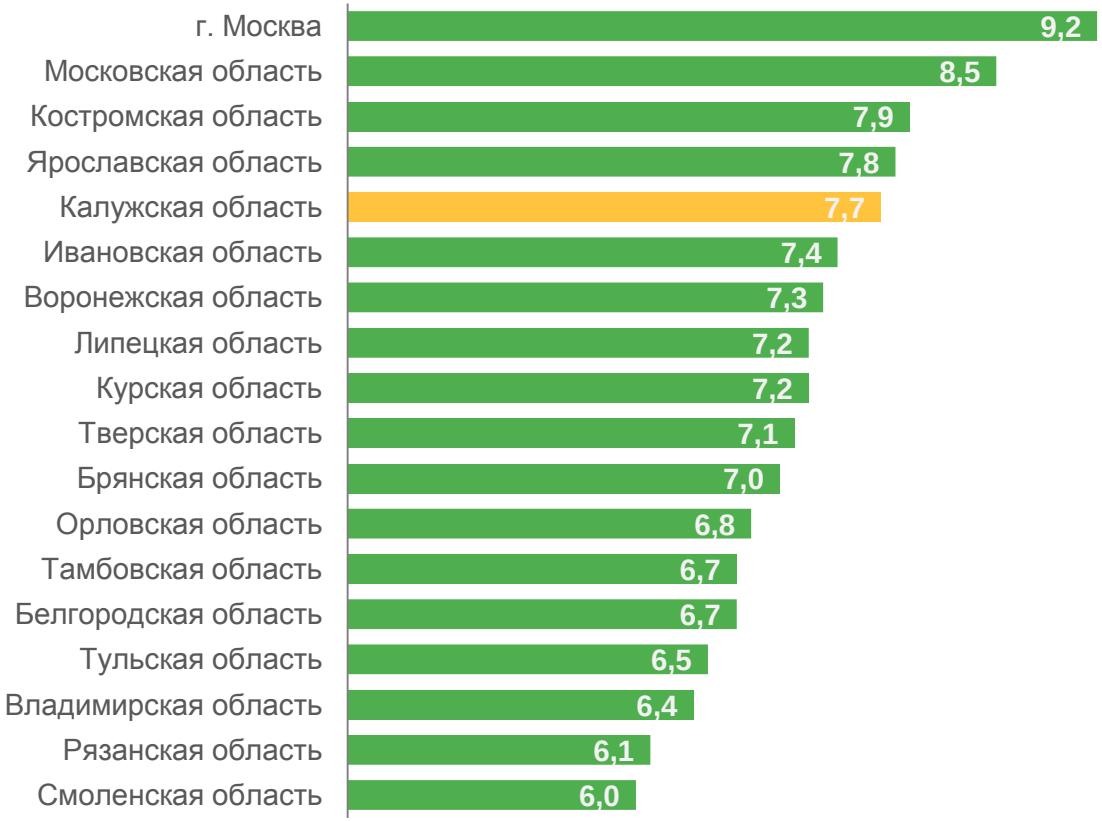


[1] Начиная с января 2023 г., при расчете показателей используется численность населения с учетом итогов Всероссийской переписи населения 2020 года.

# ПОКАЗАТЕЛИ СМЕРТНОСТИ

## ЯНВАРЬ-АВГУСТ 2023 ГОДА, НА 1000 ЧЕЛОВЕК НАСЕЛЕНИЯ[1] (В ПЕРЕСЧЕТЕ НА ГОД)

### ЦФО

**11,9‰**

### Калужская область

**13,3‰**

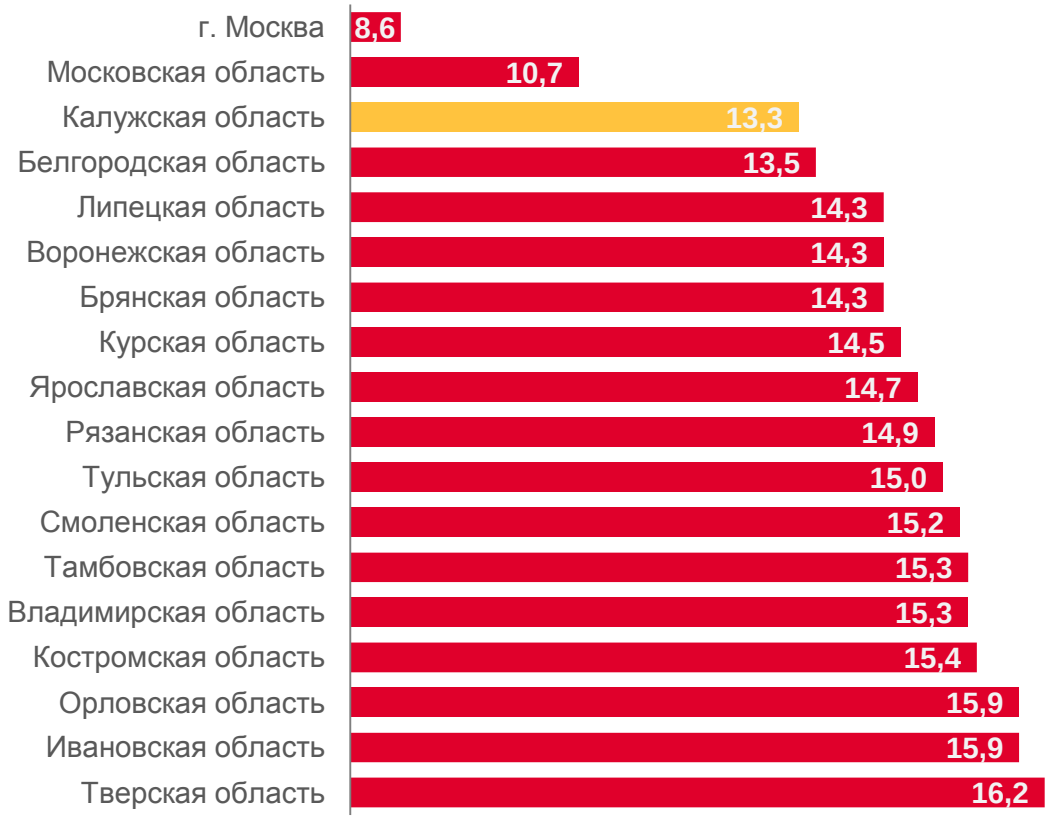


[1] Начиная с января 2023 г., при расчете показателей используется численность населения с учетом итогов Всероссийской переписи населения 2020 года.